



POWIATOWY URZĄD PRACY

11-600 Węgorzewo, ul. Generała Józefa Bema 16A

Tel. 87 4296900

Fax. 87 4296901

E-mail: olwe@praca.gov.pl

www.pup-wegorzewo.pl

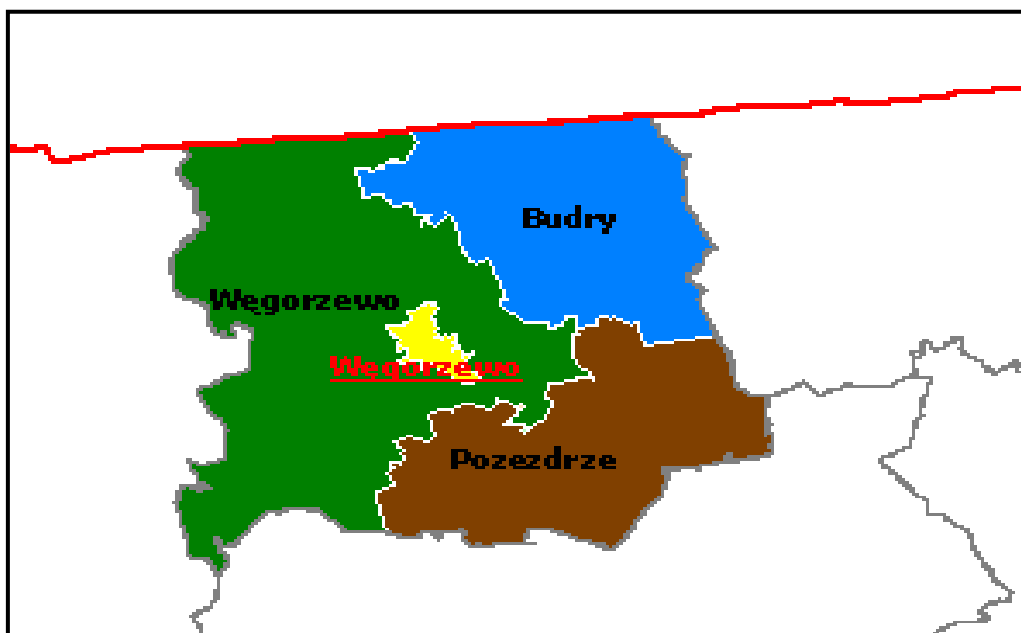
MIESIĘCZNA INFORMACJA

o stanie bezrobocia

i działaniach PUP

w celu łagodzenia jego skutków

CZERWIEC 2016



Sporządził: Zdzisław Cukrowski


1. Rynek Pracy w czerwcu 2016 roku

1.1 Poziom i dynamika bezrobocia.

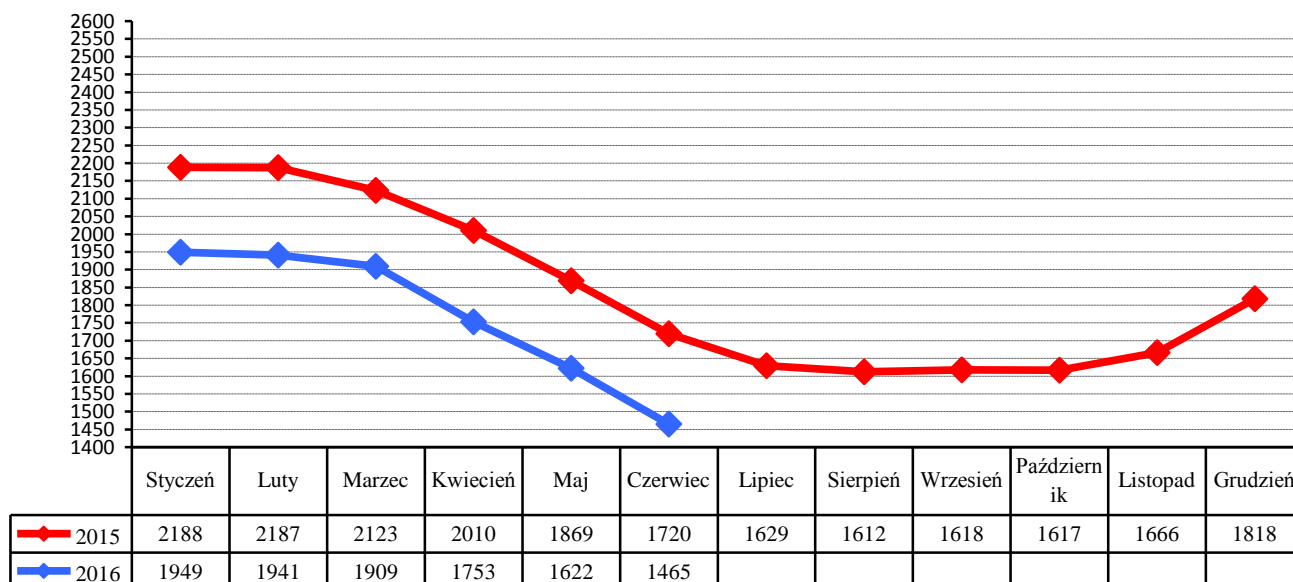
Liczba bezrobotnych będących w ewidencji Urzędu Pracy na koniec czerwca 2016 roku wynosiła **1465** i była niższa od liczby bezrobotnych zarejestrowanych w końcu poprzedniego miesiąca o **157** osób.

Stopa bezrobocia w powiecie węgorzewskim na koniec maja 2016 r. - według danych uzyskanych z Ministerstwa Pracy i Polityki Społecznej wynosiła **22,4%** - i była niższa od stopy za kwiecień 2016 o **1,4%** (województwo warmińsko-mazurskie – **15%**, kraj – **9,1%**)

Liczba bezrobotnych w poszczególnych gminach powiatu na koniec okresu sprawozdawczego przedstawia się w sposób uwidoczony na poniższym wykresie:



Porównanie liczby bezrobotnych w poszczególnych miesiącach do roku 2015



W czerwcu zarejestrowano **140** nowych bezrobotnych (**64 kobiety**). Wśród nowo wpisanych do ewidencji - **13** osób zaewidencjonowano po raz pierwszy, a **127** bezrobotnych rejestrowało się po raz kolejny.

Z nowo wpisanych do ewidencji wyszczególnić można rejestrację po:
- działalności gospodarczej – **1**

- pracy za granicą – 2
- pracy dłuższej niż 1 rok – 25
- pracy krótkotrwałej, sezonowej – 31
- niestawieniu w wyznaczonym terminie – 25
- bezrobotna młodzież – 10
- aktywnych formach – 11
- zwolnieni z aresztu – 1
- po zasiłku z opieki społecznej – 1
- cudzoziemcy – 0
- po wojsku - 5

Na koniec miesiąca liczba zarejestrowanych bezrobotnych zamieszkałych na wsi wynosiła **891**. Stanowili oni **60,8%** ogółu zarejestrowanych. Z tej liczby **440** to bezrobotne kobiety, które stanowiły **49,4%** zarejestrowanych bezrobotnych zamieszkałych na wsi.

Napływ i odpływ z bezrobocia w powiecie, w poszczególnych miesiącach w odniesieniu do grudnia 2015 roku.

Miesiąc	Bezrobotni w ewidencji na koniec m-ca	Nowa rejestracja	Wylączeni z ewidencji	Z tego			
				Podjęcia Pracy	W tym		Inne Powody
					Prace Interwencyjne	Roboty publiczne	
Grudzień 2015	1818	323	171	99	2	0	72
Styczeń 2016	1949	262	131	57	6	0	74
Luty 2016	1941	153	161	79	15	2	82
Marzec 2016	1909	171	203	80	13	11	123
Kwiecień 2016	1753	157	313	161	18	15	152
Maj 2016	1622	157	288	141	20	4	147
Czerwiec 2016	1465	140	297	123	19	9	174
Lipiec 2016							
Sierpień 2016							
Wrzesień 2016							
Październik 2016							
Listopad 2016							
Grudzień 2016							

1.2. Bezrobotni nie posiadający prawa do pobierania zasiłku

Wśród bezrobotnych zarejestrowanych w urzędzie - **1252** osoby nie posiadały prawa do pobierania zasiłku - co stanowi **85,4%** ogółu zaewidencjonowanych w badanym okresie.

Spośród nowo zarejestrowanych bezrobotnych, **108** osób nie posiadało prawa do pobierania zasiłku.

1.3. Struktura bezrobocia

1.3.1. Kobiety

W czerwcu zarejestrowano **64** kobiety - to **45,7%** nowo zarejestrowanych bezrobotnych.

Na koniec miesiąca w ewidencji osób bezrobotnych przebywały **732** kobiety - co stanowiło **50%** ogółu zarejestrowanych.

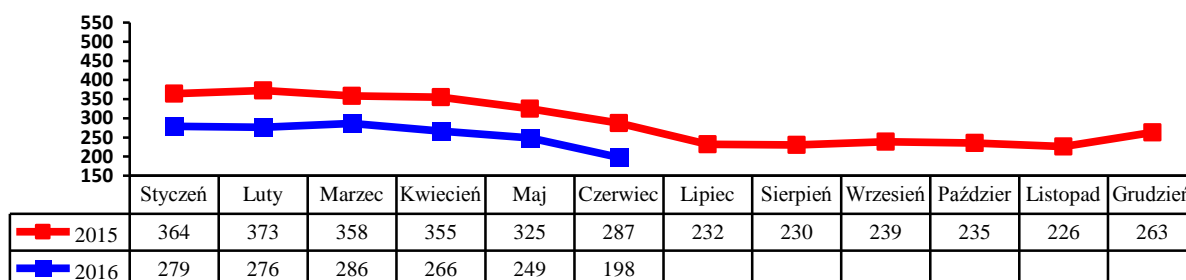
1.3.2. Zwolnienia grupowe, zwolnienia z przyczyn dotyczących zakładu pracy.

W badanym okresie zarejestrowano 2 osoby zwolnione z przyczyn dotyczących zakładu pracy. Na koniec miesiąca w ewidencji PUP figurowało 76 osób (w tym 39 kobiet) zwolnionych z przyczyn dotyczących zakładu pracy.

1.3.3. Bezrobotni w przedziale wiekowym 18-25 lat.

W tej grupie wiekowej zarejestrowano 38 osób (13 kobiet). Wyłączono z ewidencji 86 osób (47 kobiet) (w tym 20 osób z powodu podjęcia zatrudnienia).

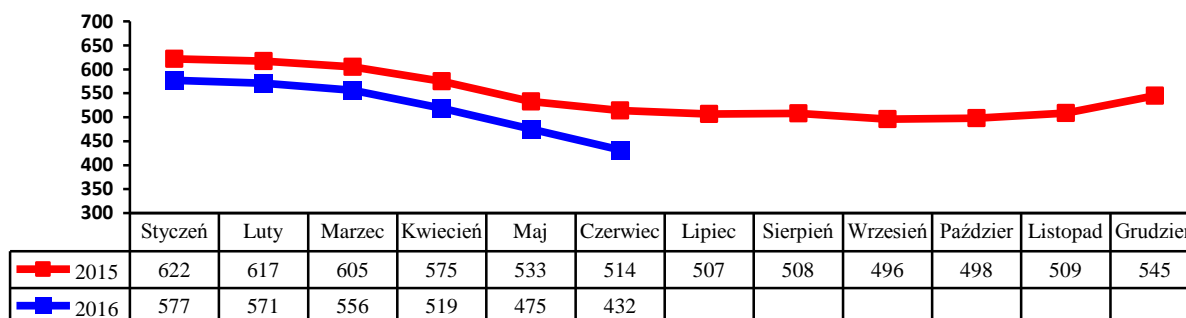
Na koniec miesiąca w ewidencji figurowało 198 osób (99 kobiet).



1.3.4. Bezrobotni powyżej 50 roku życia

W tej grupie zarejestrowano 29 osób (10 kobiet). Wyłączono z ewidencji 72 osoby (24 kobiety) (w tym 41 osób podjęło zatrudnienie).

Na koniec miesiąca w ewidencji przebywały 432 osoby, które stanowiły 29,5% ogółu zarejestrowanych bezrobotnych, w tym 158 kobiet. Napływ bezrobotnych w tej grupie wiekowej obrazuje poniższy wykres.

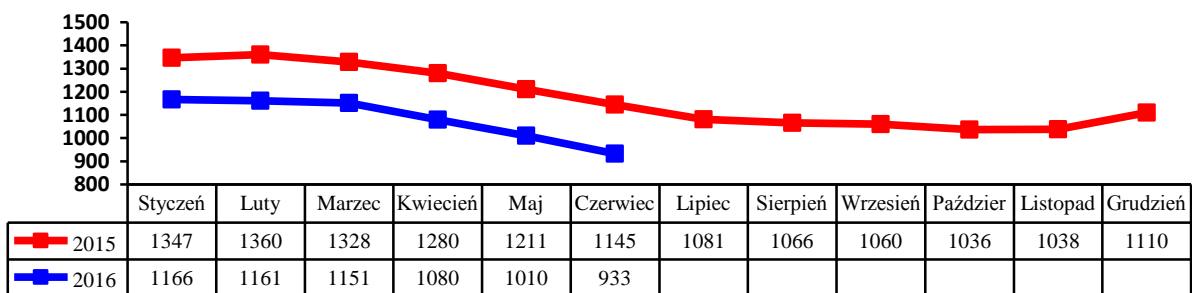


1.3.5. Długotrwale bezrobotni.

W tej grupie zarejestrowano 61 osób, w tym 26 kobiet.

Stan na koniec miesiąca to 933. Stanowili oni 63,7% ogółu bezrobotnych, w tym 499 kobiet. Pracę podjęło 51 osób (27 kobiet).

Wyłączono z ewidencji 138 osób (78 kobiet). Napływ w tej grupie bezrobotnych przedstawia poniższy wykres.



2. Aktywizacja zawodowa bezrobotnych

2.1. Oferty pracy

W badanym okresie do urzędu pracy wpłynęło **61** ofert pracy i miejsc aktywizacji zawodowej. Z zakładów należących do sektora publicznego zgłoszono **17** wolnych miejsc pracy.

2.2. Skierowania do pracy stałej i krótkookresowej

W czerwcu pracę podjęły **123** osoby (**52** kobiety) - niesubsydiowaną / stałą i krótkookresową/ podjęło **91** osób (**36** kobiet).

2.3. Prace interwencyjne

W badanym miesiącu zatrudniono **19** bezrobotnych w ramach prac interwencyjnych.

2.4. Roboty publiczne

W czerwcu zatrudniono **9** bezrobotnych w ramach robót publicznych.

2.5. Przyuczenia do zawodu i przekwalifikowania

W miesiącu sprawozdawczym skierowano **1** bezrobotnego na szkolenie:

Kierunki szkoleń	Liczba osób
Prawo jazdy kat. C	1

2.6. Refundacja pracodawcy kosztów wyposażenia i doposażenia stanowiska pracy dla skierowanego bezrobotnego.

W badanym okresie wypłacono 1 refundacje na wyposażenie i doposażenie stanowiska pracy dla pracodawcy zatrudniającego osoby bezrobotne:

Lp.	Na jakie stanowisko	Liczba zakładów	Liczba stanowisk	Kwota /w zł/ -
1	Uzupełnienie	1	1	

2.7. Przyznanie bezrobotnemu dotacji na podjęcie własnej działalności gospodarczej.

W czerwcu nie wypłacono dotacji na rozpoczęcie działalności gospodarczej. Wydatkowanie środków tej formy pomocy z Funduszu Pracy przedstawia poniższa tabela

Rodzaj działalności	Liczba osób	Kwota

2.8. Staże.

W czerwcu skierowano **59** bezrobotnych na staż.

2.9. Stypendia na kontynuowanie nauki w szkole ponadpodstawowej, ponadgimnazjalnej albo w szkole wyższej w systemie wieczorowym lub zaocznym.

L.p	Rodzaj szkoły	Ilość osób
	----	----

2.10. Dodatki aktywizacyjne

Dodatki aktywizacyjne wypłacano **39** osobom bezrobotnym, w tym **15** kobietom.

2.11. Indywidualny plan działania.

W okresie sprawozdawczym Indywidualny Plan Działania przygotowano dla **166** osób bezrobotnych.

3. Inne działania Powiatowego Urzędu Pracy w Węgorzewie.

Znaczących zmian na lokalnym rynku pracy nie odnotowano.