



POWIATOWY URZĄD PRACY

11-600 Węgorzewo, ul. Generała Józefa Bema 16A

Tel. 87 4296900

Fax. 87 4296901

E-mail: olwe@praca.gov.pl

www.pup-wegorzewo.pl

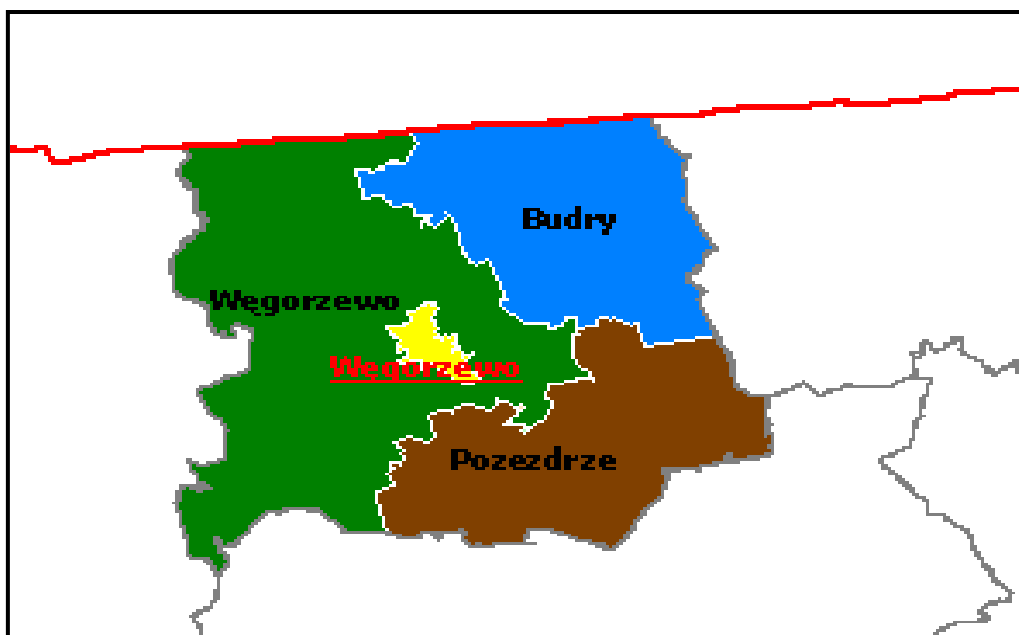
MIESIĘCZNA INFORMACJA

o stanie bezrobocia

i działaniach PUP

w celu łagodzenia jego skutków

LIPIEC 2016



Sporządził: Zdzisław Cukrowski


1. Rynek Pracy w lipcu 2016 roku

1.1 Poziom i dynamika bezrobocia.

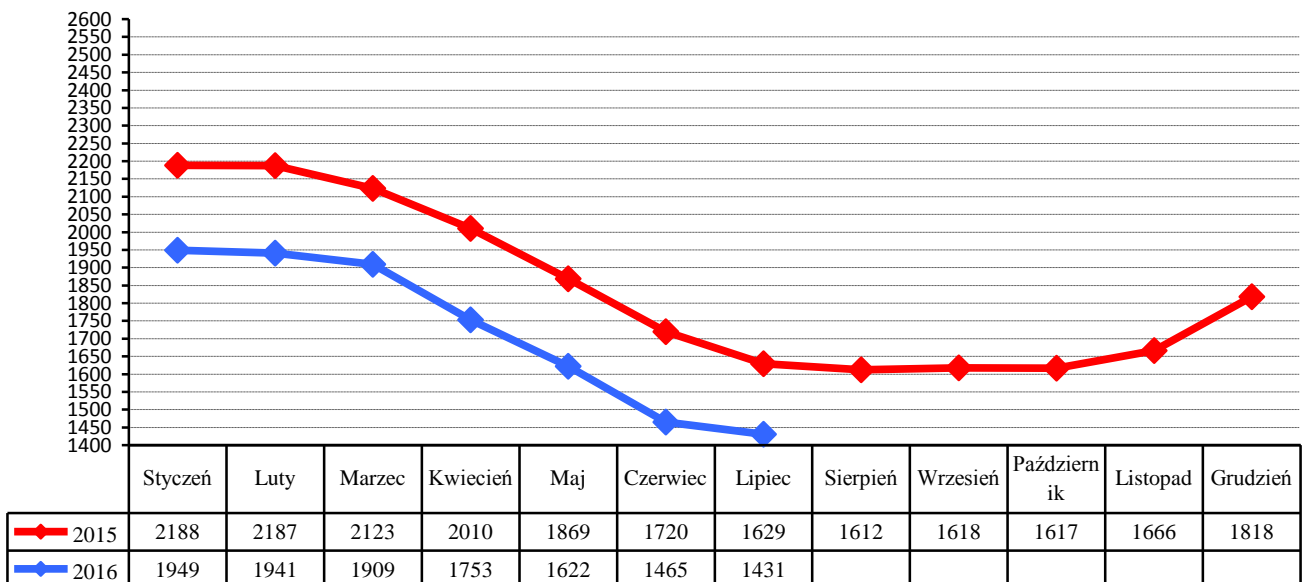
Liczba bezrobotnych będących w ewidencji Urzędu Pracy na koniec lipca 2016 roku wynosiła **1431** i była niższa od liczby bezrobotnych zarejestrowanych w końcu poprzedniego miesiąca o **34** osoby.

Stopa bezrobocia w powiecie węgorzewskim na koniec czerwca 2016 r. - według danych uzyskanych z Ministerstwa Pracy i Polityki Społecznej wynosiła **20,7%** - i była niższa od stopy za maj 2016 o **1,7%** (województwo warmińsko-mazurskie – **14,3%**. kraj – **8,8%**)

Liczba bezrobotnych w poszczególnych gminach powiatu na koniec okresu sprawozdawczego przedstawia się w sposób uwidoczniony na poniższym wykresie:



Porównanie liczby bezrobotnych w poszczególnych miesiącach do roku 2015



W lipcu zarejestrowano **154** nowych bezrobotnych (**76 kobiet**). Wśród nowo wpisanych do ewidencji - **27** osób zaewidencjonowano po raz pierwszy, a **127** bezrobotnych rejestrowało się po raz kolejny.

Z nowo wpisanych do ewidencji wyszczególnić można rejestrację po:
- działalności gospodarczej – **3**

- pracy za granicą – **0**
- pracy dłuższej niż 1 rok – **23**
- pracy krótkotrwałej, sezonowej – **32**
- niestawieniu w wyznaczonym terminie – **23**
- bezrobotna młodzież – **22**
- aktywnych formach – **7**
- zwolnieni z aresztu – **1**
- po zasiłku z opieki społecznej – **4**
- cudzoziemcy – **0**
- po wojsku - **2**

Na koniec miesiąca liczba zarejestrowanych bezrobotnych zamieszkałych na wsi wynosiła **870**. Stanowili oni **60,8%** ogółu zarejestrowanych. Z tej liczby **435** to bezrobotne kobiety, które stanowiły **50%** zarejestrowanych bezrobotnych zamieszkałych na wsi.

Napływ i odpływ z bezrobocia w powiecie, w poszczególnych miesiącach w odniesieniu do grudnia 2015 roku.

Miesiąc	Bezrobotni w ewidencji na koniec m-ca	Nowa rejestracja	Wylączeni z ewidencji	Z tego			
				Podjęcia Pracy	W tym		Inne Powody
					Prace Interwencyjne	Roboty publiczne	
Grudzień 2015	1818	323	171	99	2	0	72
Styczeń 2016	1949	262	131	57	6	0	74
Luty 2016	1941	153	161	79	15	2	82
Marzec 2016	1909	171	203	80	13	11	123
Kwiecień 2016	1753	157	313	161	18	15	152
Maj 2016	1622	157	288	141	20	4	147
Czerwiec 2016	1465	140	297	123	19	9	174
Lipiec 2016	1431	154	188	87	15	8	101
Sierpień 2016							
Wrzesień 2016							
Październik 2016							
Listopad 2016							
Grudzień 2016							

1.2. Bezrobotni nie posiadający prawa do pobierania zasiłku

Wśród bezrobotnych zarejestrowanych w urzędzie - **1218** osób nie posiadało prawa do pobierania zasiłku - co stanowi **85,1%** ogółu zaewidencjonowanych w badanym okresie.

Spośród nowo zarejestrowanych bezrobotnych, **126** osób nie posiadało prawa do pobierania zasiłku.

1.3. Struktura bezrobocia

1.3.1. Kobiety

W lipcu zarejestrowano **76** kobiet - to **49,3%** nowo zarejestrowanych bezrobotnych. Na koniec miesiąca w ewidencji osób bezrobotnych przebywało **717** kobiet - co stanowiło **50,1%** ogółu zarejestrowanych.

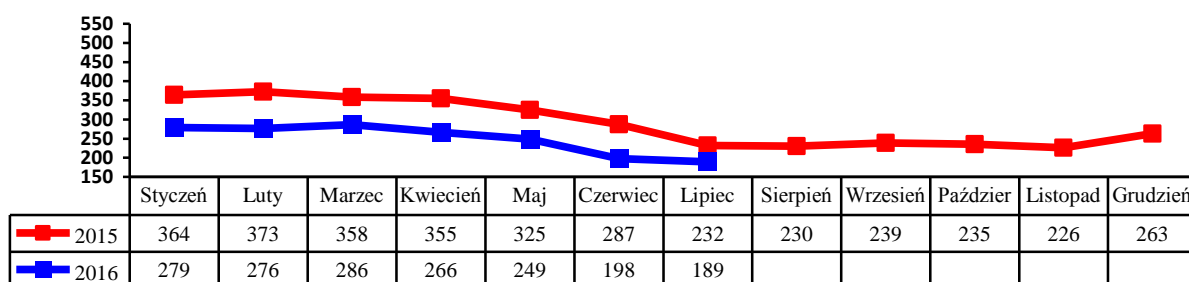
1.3.2. Zwolnienia grupowe, zwolnienia z przyczyn dotyczących zakładu pracy.

W badanym okresie zarejestrowano 5 osób zwolnionych z przyczyn dotyczących zakładu pracy. Na koniec miesiąca w ewidencji PUP figurowały 72 osoby (w tym 38 kobiet) zwolnione z przyczyn dotyczących zakładu pracy.

1.3.3. Bezrobotni w przedziale wiekowym 18-25 lat.

W tej grupie wiekowej zarejestrowano 38 osób (20 kobiet). Wyłączono z ewidencji 42 osoby (18 kobiet) (w tym 15 osób z powodu podjęcia zatrudnienia).

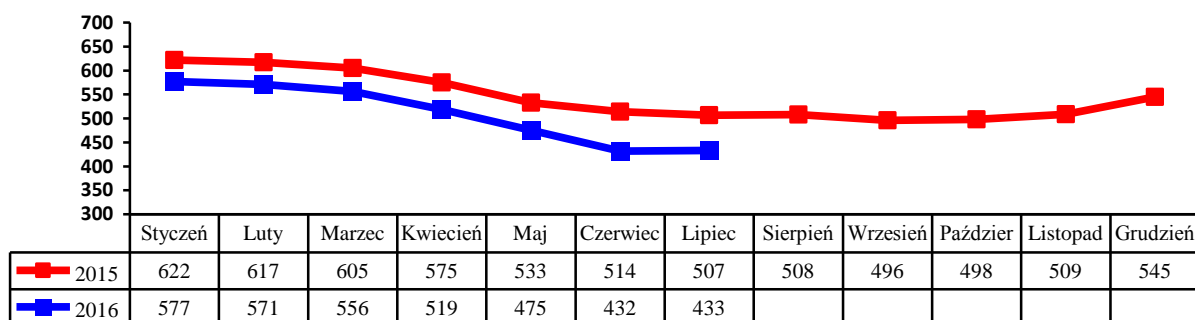
Na koniec miesiąca w ewidencji figurowało 198 osób (98 kobiet).



1.3.4. Bezrobotni powyżej 50 roku życia

W tej grupie zarejestrowano 44 osoby (16 kobiet). Wyłączono z ewidencji 43 osoby (16 kobiet) (w tym 19 osób podjęło zatrudnienie).

Na koniec miesiąca w ewidencji przebywały 433 osoby, które stanowiły 30,2% ogółu zarejestrowanych bezrobotnych, w tym 158 kobiet. Napływ bezrobotnych w tej grupie wiekowej obrazuje poniższy wykres.

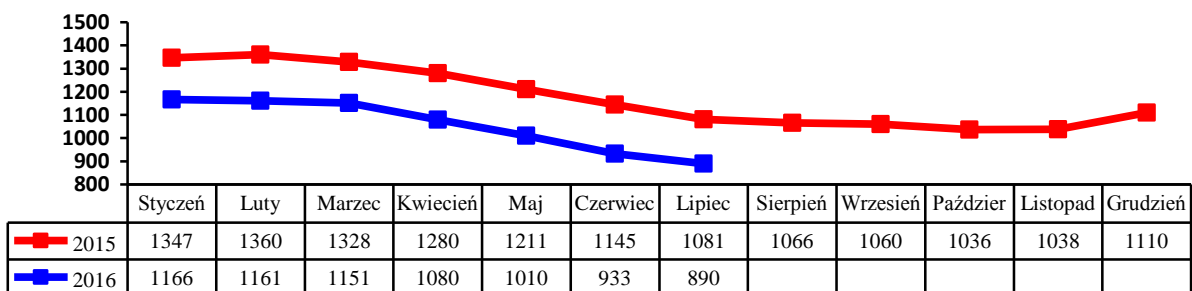


1.3.5. Długotrwale bezrobotni.

W tej grupie zarejestrowano 61 osób, w tym 24 kobiety.

Stan na koniec miesiąca to 890. Stanowili oni 62,2% ogółu bezrobotnych, w tym 467 kobiet. Pracę podjęły 44 osoby (23 kobiety).

Wyłączono z ewidencji 104 osoby (56 kobiet). Napływ w tej grupie bezrobotnych przedstawia poniższy wykres.



2. Aktywizacja zawodowa bezrobotnych

2.1. Oferty pracy

W badanym okresie do urzędu pracy wpłynęło **50** ofert pracy i miejsc aktywizacji zawodowej. Z zakładów należących do sektora publicznego zgłoszono **14** wolnych miejsc pracy.

2.2. Skierowania do pracy stałej i krótkookresowej

W lipcu pracę podjęło **87** osób (**45** kobiet) - niesubsydiowaną / stałą i krótkookresową/ podjęło **60** osób (**28** kobiet).

2.3. Prace interwencyjne

W badanym miesiącu zatrudniono **15** bezrobotnych w ramach prac interwencyjnych.

2.4. Roboty publiczne

W lipcu zatrudniono **8** bezrobotnych w ramach robót publicznych.

2.5. Przyuczenia do zawodu i przekwalifikowania

W miesiącu sprawozdawczym skierowano **2** bezrobotnych na szkolenie:

Kierunki szkoleń	Liczba osób
Prawo jazdy kat. C, C+E	1
Opiekun osoby starszej	1

2.6. Refundacja pracodawcy kosztów wyposażenia i doposażenia stanowiska pracy dla skierowanego bezrobotnego.

W badanym okresie nie wypłacono refundacji na wyposażenie i doposażenie stanowiska pracy dla pracodawcy zatrudniającego osoby bezrobotne:

Lp.	Na jakie stanowisko	Liczba zakładów	Liczba stanowisk	Kwota /w zł/ -
1	Uzupełnienie	1	1	

2.7. Przyznanie bezrobotnemu dotacji na podjęcie własnej działalności gospodarczej.

W lipcu nie wypłacono dotacji na rozpoczęcie działalności gospodarczej.

Wydatkowanie środków tej formy pomocy z Funduszu Pracy przedstawia poniższa tabela

Rodzaj działalności	Liczba osób	Kwota

2.8. Staże.

W lipcu skierowano **8** bezrobotnych na staż.

2.9. Stypendia na kontynuowanie nauki w szkole ponadpodstawowej, ponadgimnazjalnej albo w szkole wyższej w systemie wieczorowym lub zaocznym.

L.p	Rodzaj szkoły	Ilość osób
	----	----

2.10. Dodatki aktywizacyjne

Dodatki aktywizacyjne wypłacano **40** osobom bezrobotnym, w tym **17** kobietom.

2.11. Indywidualny plan działania.

W okresie sprawozdawczym Indywidualny Plan Działania przygotowano dla **181** osób bezrobotnych.

3. Inne działania Powiatowego Urzędu Pracy w Węgorzewie.

Znaczących zmian na lokalnym rynku pracy nie odnotowano.