



POWIATOWY URZĄD PRACY

11-600 Węgorzewo, ul. Generała Józefa Bema 16A

Tel. 87 4296900

Fax. 87 4296901

E-mail: olwe@praca.gov.pl

www.pup-wegorzewo.pl

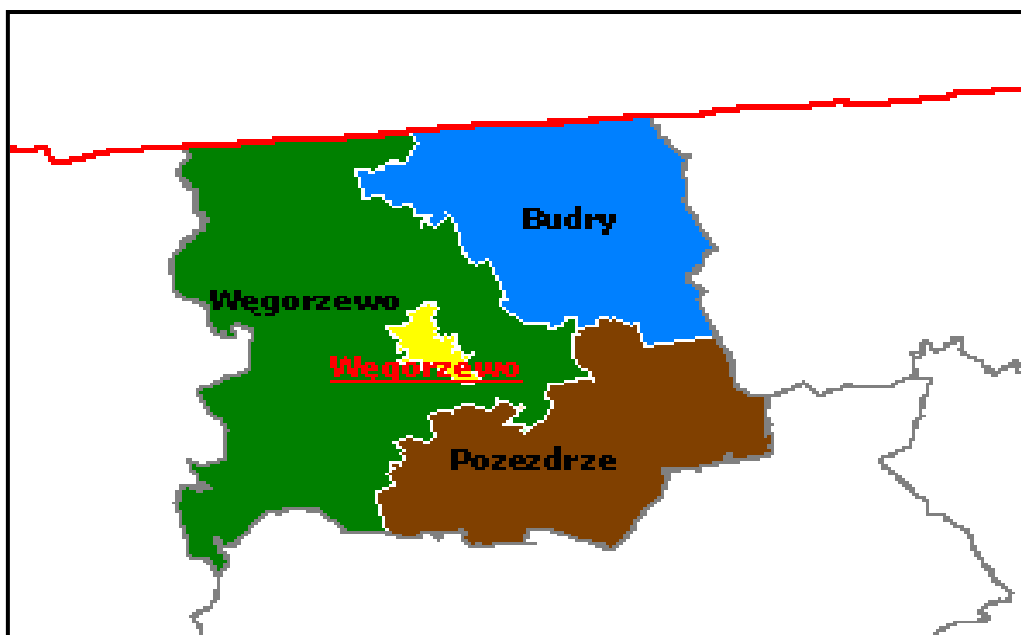
MIESIĘCZNA INFORMACJA

o stanie bezrobocia

i działaniach PUP

w celu łagodzenia jego skutków

SIERPIEŃ 2016



Sporządził: Zdzisław Cukrowski

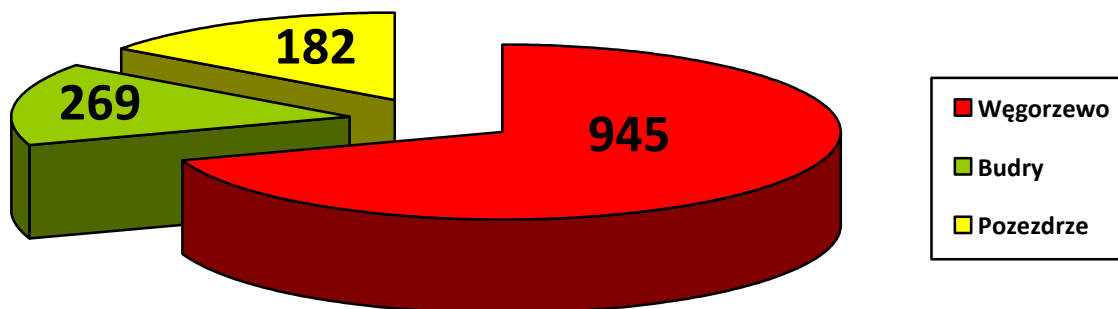
1. Rynek Pracy w sierpniu 2016 roku

1.1 Poziom i dynamika bezrobocia.

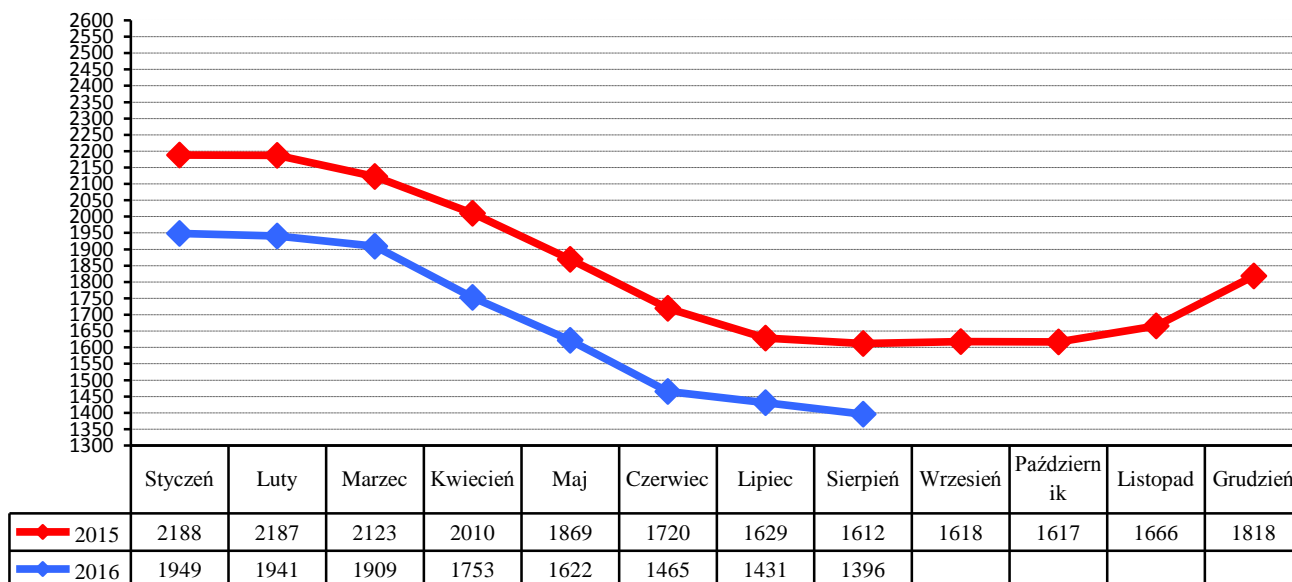
Liczba bezrobotnych będących w ewidencji Urzędu Pracy na koniec sierpnia 2016 roku wynosiła **1396** i była niższa od liczby bezrobotnych zarejestrowanych w końcu poprzedniego miesiąca o **35** osób.

Stopa bezrobocia w powiecie węgorzewskim na koniec lipca 2016 r. - według danych uzyskanych z Ministerstwa Pracy i Polityki Społecznej wynosiła **20,3%** - i była niższa od stopy za czerwiec 2016 o **0,4%** (województwo warmińsko-mazurskie – **14%**, kraj – **8,6%**)

Liczba bezrobotnych w poszczególnych gminach powiatu na koniec okresu sprawozdawczego przedstawia się w sposób uwidoczony na poniższym wykresie:



Porównanie liczby bezrobotnych w poszczególnych miesiącach do roku 2015



W sierpniu zarejestrowano **147** nowych bezrobotnych (**80 kobiet**). Wśród nowo wpisanych do ewidencji - **16** osób zaewidencjonowano po raz pierwszy, a **131** bezrobotnych rejestrowało się po raz kolejny.

Z nowo wpisanych do ewidencji wyszczególnić można rejestrację po:
- działalności gospodarczej – **0**

- pracy za granicą – **6**
- pracy dłuższej niż 1 rok – **14**
- pracy krótkotrwałej, sezonowej – **29**
- niestawieniu w wyznaczonym terminie – **32**
- bezrobotna młodzież – **25**
- aktywnych formach – **10**
- zwolnieni z aresztu – **1**
- po zasiłku z opieki społecznej – **2**
- cudzoziemcy – **0**
- po wojsku - **5**

Na koniec miesiąca liczba zarejestrowanych bezrobotnych zamieszkałych na wsi wynosiła **851**. Stanowili oni **60,9%** ogółu zarejestrowanych. Z tej liczby **430** to bezrobotne kobiety, które stanowiły **50,5%** zarejestrowanych bezrobotnych zamieszkałych na wsi.

Napływ i odpływ z bezrobocia w powiecie, w poszczególnych miesiącach w odniesieniu do grudnia 2015 roku.

Miesiąc	Bezrobotni w ewidencji na koniec m-ca	Nowa rejestracja	Wylączeni z ewidencji	Z tego			
				Podjęcia Pracy	W tym		Inne Powody
					Prace Interwencyjne	Roboty publiczne	
Grudzień 2015	1818	323	171	99	2	0	72
Styczeń 2016	1949	262	131	57	6	0	74
Luty 2016	1941	153	161	79	15	2	82
Marzec 2016	1909	171	203	80	13	11	123
Kwiecień 2016	1753	157	313	161	18	15	152
Maj 2016	1622	157	288	141	20	4	147
Czerwiec 2016	1465	140	297	123	19	9	174
Lipiec 2016	1431	154	188	87	15	8	101
Sierpień 2016	1396	147	182	60	13	0	122
Wrzesień 2016							
Październik 2016							
Listopad 2016							
Grudzień 2016							

1.2. Bezrobotni nie posiadający prawa do pobierania zasiłku

Wśród bezrobotnych zarejestrowanych w urzędzie - **1191** osób nie posiadało prawa do pobierania zasiłku - co stanowi **85,3%** ogółu zaewidencjonowanych w badanym okresie.

Spośród nowo zarejestrowanych bezrobotnych, **127** osób nie posiadało prawa do pobierania zasiłku.

1.3. Struktura bezrobocia

1.3.1. Kobiety

W sierpniu zarejestrowano **80** kobiet - to **54,4%** nowo zarejestrowanych bezrobotnych. Na koniec miesiąca w ewidencji osób bezrobotnych przebywało **717** kobiet - co stanowiło **51,4%** ogółu zarejestrowanych.

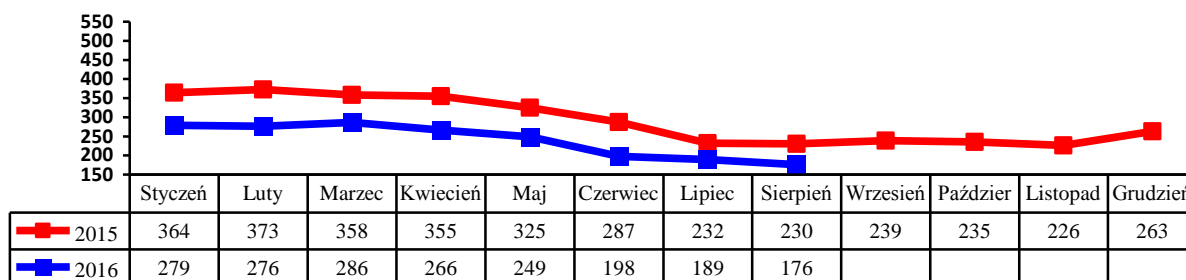
1.3.2. Zwolnienia grupowe, zwolnienia z przyczyn dotyczących zakładu pracy.

W badanym okresie zarejestrowano **3** osoby zwolnione z przyczyn dotyczących zakładu pracy. Na koniec miesiąca w ewidencji PUP figurowało **67** osób (w tym **36** kobiet) zwolnionych z przyczyn dotyczących zakładu pracy.

1.3.3. Bezrobotni w przedziale wiekowym 18-25 lat.

W tej grupie wiekowej zarejestrowano **30** osób (**14** kobiet). Wyłączono z ewidencji **40** osób (**13** kobiet) (w tym **14** osób z powodu podjęcia zatrudnienia).

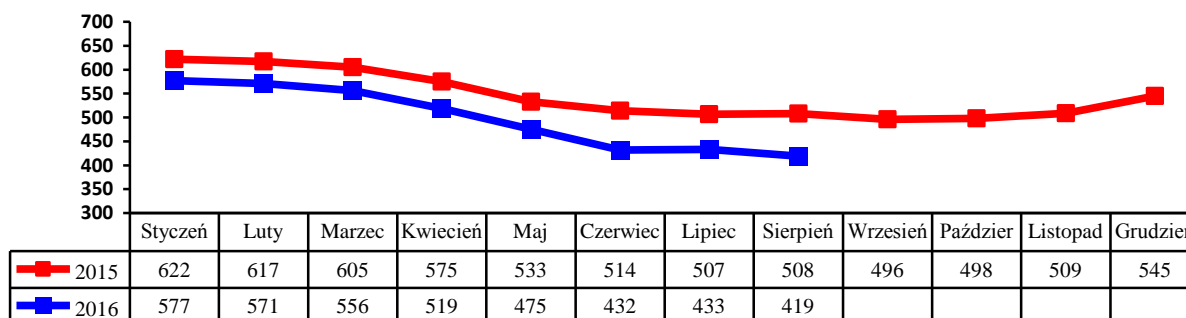
Na koniec miesiąca w ewidencji figurowało **176** osób (**97** kobiet).



1.3.4. Bezrobotni powyżej 50 roku życia

W tej grupie zarejestrowano **35** osób (**18** kobiet). Wyłączono z ewidencji **49** osoby (**24** kobiety) (w tym **12** osób podjęło zatrudnienie).

Na koniec miesiąca w ewidencji przebywało **419** osób, które stanowiły **30%** ogółu zarejestrowanych bezrobotnych, w tym **152** kobiety. Napływ bezrobotnych w tej grupie wiekowej obrazuje poniższy wykres.

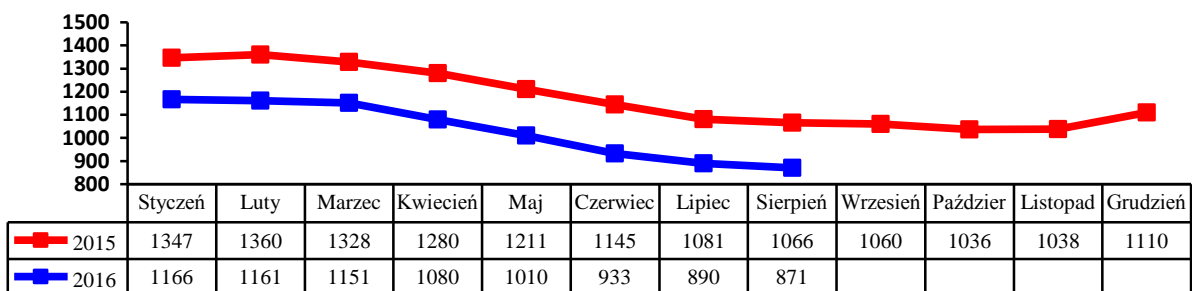


1.3.5. Długotrwale bezrobotni.

W tej grupie zarejestrowano **73** osoby, w tym **35** kobiet.

Stan na koniec miesiąca to **871**. Stanowali oni **62,4%** ogółu bezrobotnych, w tym **455** kobiet. Pracę podjęło **26** osób (**13** kobiet).

Wyłączono z ewidencji **92** osoby (**47** kobiet). Napływ w tej grupie bezrobotnych przedstawia poniższy wykres.



2. Aktywizacja zawodowa bezrobotnych

2.1. Oferty pracy

W badanym okresie do urzędu pracy wpłynęło **70** ofert pracy i miejsc aktywizacji zawodowej. Z zakładów należących do sektora publicznego zgłoszono **22** wolne miejsca pracy.

2.2. Skierowania do pracy stałej i krótkookresowej

W sierpniu pracę podjęło **19** osób (**7** kobiet) - niesubsydiowaną / stałą i krótkookresową/ podjęło **13** osób (**4** kobiety).

2.3. Prace interwencyjne

W badanym miesiącu zatrudniono **13** bezrobotnych w ramach prac interwencyjnych.

2.4. Roboty publiczne

W sierpniu nie zatrudniono bezrobotnych w ramach robót publicznych.

2.5. Przyuczenia do zawodu i przekwalifikowania

W miesiącu sprawozdawczym nie kierowano bezrobotnych na szkolenie:

Kierunki szkoleń	Liczba osób

2.6. Refundacja pracodawcy kosztów wyposażenia i doposażenia stanowiska pracy dla skierowanego bezrobotnego.

W badanym okresie nie wypłacono refundacji na wyposażenie i doposażenie stanowiska pracy dla pracodawcy zatrudniającego osoby bezrobotne:

Lp.	Na jakie stanowisko	Liczba zakładów	Liczba stanowisk	Kwota /w zł/ -
1	Uzupełnienie	2	2	

2.7. Przyznanie bezrobotnemu dotacji na podjęcie własnej działalności gospodarczej.

W sierpniu wypłacono 1 dotację na rozpoczęcie działalności gospodarczej.

Wydatkowanie środków tej formy pomocy z Funduszu Pracy przedstawia poniższa tabela

Rodzaj działalności	Liczba osób	Kwota
Handel	1	15250,00

2.8. Staże.

W sierpniu skierowano **14** bezrobotnych na staż.

2.9. Stypendia na kontynuowanie nauki w szkole ponadpodstawowej, ponadgimnazjalnej albo w szkole wyższej w systemie wieczorowym lub zaocznym.

L.p	Rodzaj szkoły	Ilość osób
	----	----

2.10. Dodatki aktywizacyjne

Dodatki aktywizacyjne wypłacano **33** osobom bezrobotnym, w tym **13** kobietom.

2.11. Indywidualny plan działania.

W okresie sprawozdawczym Indywidualny Plan Działania przygotowano dla **150** osób bezrobotnych.

3. Inne działania Powiatowego Urzędu Pracy w Węgorzewie.

Znaczących zmian na lokalnym rynku pracy nie odnotowano.