



POWIATOWY URZĄD PRACY

11-600 Węgorzewo, ul. Generała Józefa Bema 16A

Tel. 87 4296900

Fax. 87 4296901

E-mail: olwe@praca.gov.pl

www.pup-wegorzewo.pl

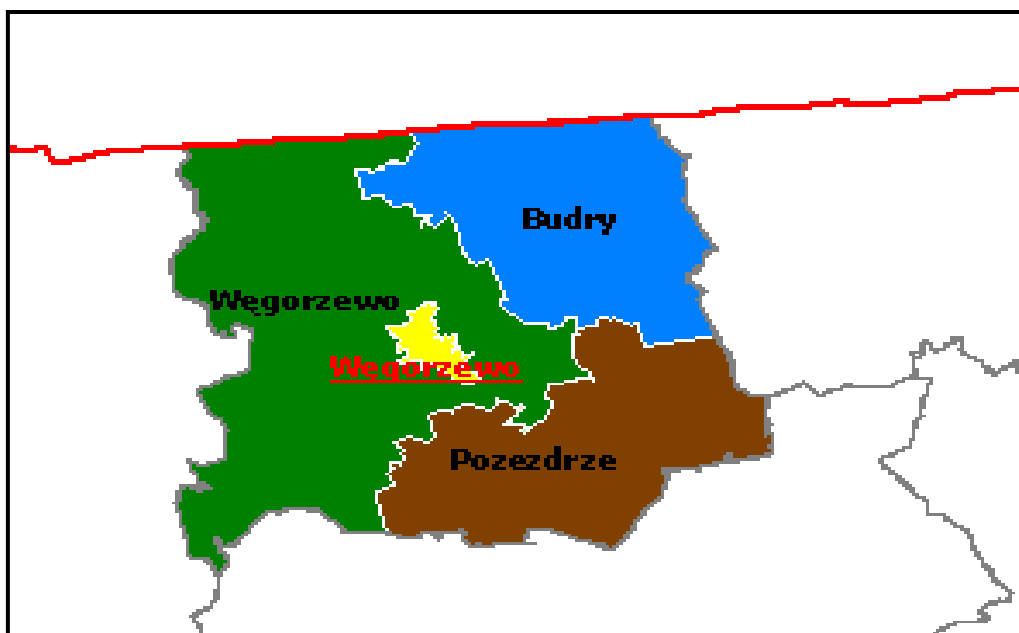
MIESIĘCZNA INFORMACJA

o stanie bezrobocia

i działaniach PUP

w celu łagodzenia jego skutków

WRZESIEŃ 2016



Sporządził: Zdzisław Cukrowski

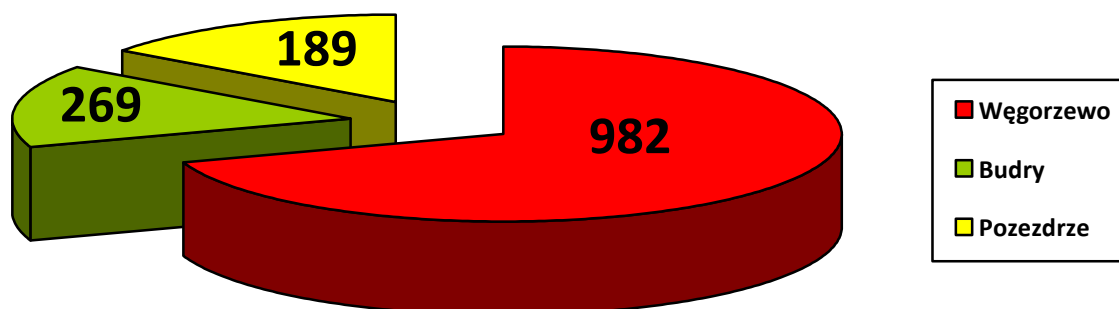
1. Rynek Pracy we wrześniu 2016 roku

1.1 Poziom i dynamika bezrobocia.

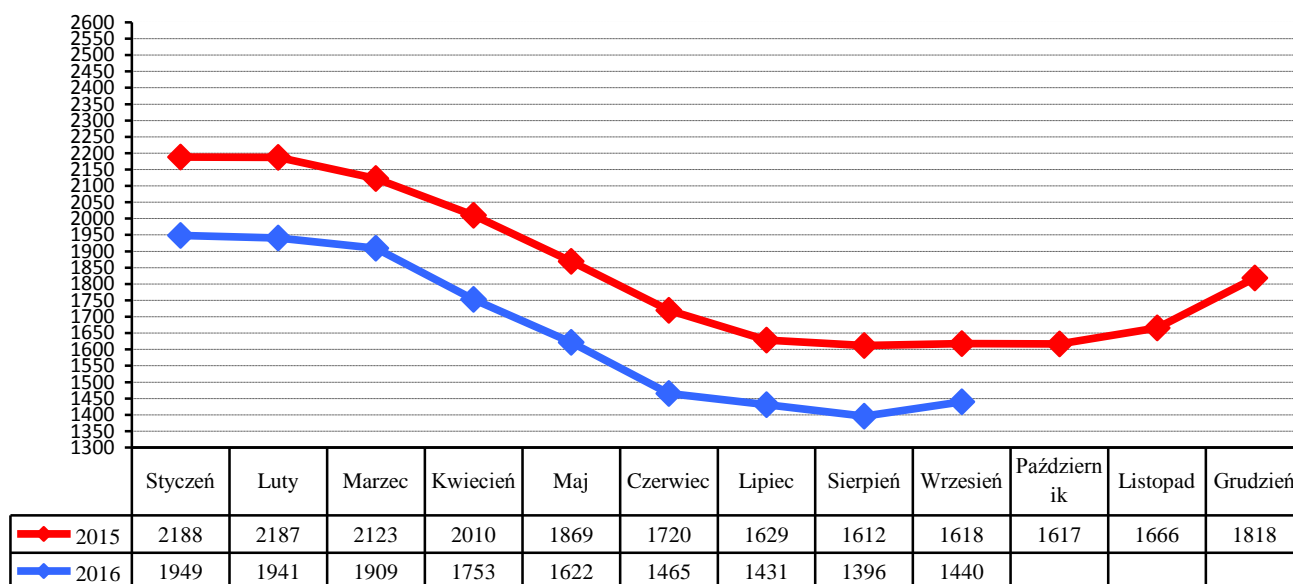
Liczba bezrobotnych będących w ewidencji Urzędu Pracy na koniec września 2016 roku wynosiła **1440** i była wyższa od liczby bezrobotnych zarejestrowanych w końcu poprzedniego miesiąca o **44** osoby.

Stopa bezrobocia w powiecie węgorzewskim na koniec sierpnia 2016 r. - według danych uzyskanych z Ministerstwa Pracy i Polityki Społecznej wynosiła **19,9%** - i była niższa od stopy za lipiec 2016 o **0,4%** (województwo warmińsko-mazurskie – **13,9%**. kraj – **8,5%**)

Liczba bezrobotnych w poszczególnych gminach powiatu na koniec okresu sprawozdawczego przedstawia się w sposób uwidoczniony na poniższym wykresie:



Porównanie liczby bezrobotnych w poszczególnych miesiącach do roku 2015



We wrześniu zarejestrowano **228** nowych bezrobotnych (**121 kobiet**). Wśród nowo wpisanych do ewidencji - **33** osoby zaewidencjonowano po raz pierwszy, a **195** bezrobotnych rejestrowało się po raz kolejny.

Z nowo wpisanych do ewidencji wyszczególnić można rejestrację po:
- działalności gospodarczej – **2**

- pracy za granicą – 5
- pracy dłuższej niż 1 rok – 21
- pracy krótkotrwałej, sezonowej – 49
- niestawieniu w wyznaczonym terminie – 36
- bezrobotna młodzież – 27
- aktywnych formach – 9
- zwolnieni z aresztu – 2
- po zasiłku z opieki społecznej – 2
- cudzoziemcy – 0
- po wojsku - 8

Na koniec miesiąca liczba zarejestrowanych bezrobotnych zamieszkałych na wsi wynosiła **873**. Stanowili oni **60,6%** ogółu zarejestrowanych. Z tej liczby **449** to bezrobotne kobiety, które stanowiły **51,4%** zarejestrowanych bezrobotnych zamieszkałych na wsi.

Napływ i odpływ z bezrobocia w powiecie, w poszczególnych miesiącach w odniesieniu do grudnia 2015 roku.

Miesiąc	Bezrobotni w ewidencji na koniec m-ca	Nowa rejestracja	Wylączeni z ewidencji	Z tego			
				Podjęcia Pracy	W tym		Inne Powody
					Prace Interwencyjne	Roboty publiczne	
Grudzień 2015	1818	323	171	99	2	0	72
Styczeń 2016	1949	262	131	57	6	0	74
Luty 2016	1941	153	161	79	15	2	82
Marzec 2016	1909	171	203	80	13	11	123
Kwiecień 2016	1753	157	313	161	18	15	152
Maj 2016	1622	157	288	141	20	4	147
Czerwiec 2016	1465	140	297	123	19	9	174
Lipiec 2016	1431	154	188	87	15	8	101
Sierpień 2016	1396	147	182	60	13	0	122
Wrzesień 2016	1440	228	184	73	10	3	111
Październik 2016							
Listopad 2016							
Grudzień 2016							

1.2. Bezrobotni nie posiadający prawa do pobierania zasiłku

Wśród bezrobotnych zarejestrowanych w urzędzie - **1239** osób nie posiadało prawa do pobierania zasiłku - co stanowi **86%** ogółu zaewidencjonowanych w badanym okresie.

Spośród nowo zarejestrowanych bezrobotnych, **193** osoby nie posiadały prawa do pobierania zasiłku.

1.3. Struktura bezrobocia

1.3.1. Kobiety

We wrześniu zarejestrowano **121** kobiet - to **53%** nowo zarejestrowanych bezrobotnych.

Na koniec miesiąca w ewidencji osób bezrobotnych przebywało **749** kobiet - co stanowiło **52%** ogółu zarejestrowanych.

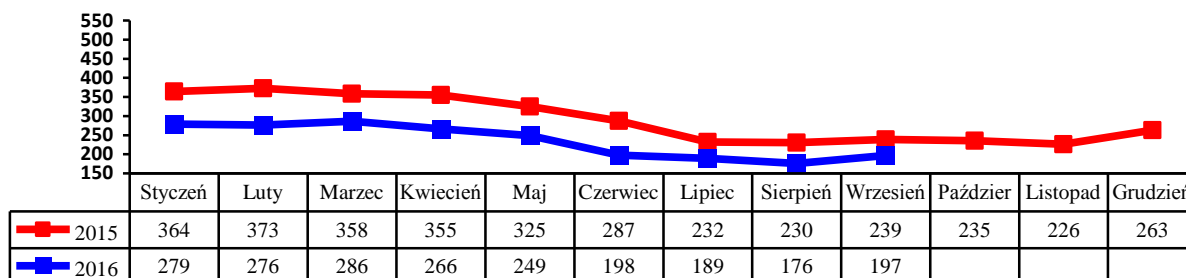
1.3.2. Zwolnienia grupowe, zwolnienia z przyczyn dotyczących zakładu pracy.

W badanym okresie zarejestrowano 7 osób zwolnionych z przyczyn dotyczących zakładu pracy. Na koniec miesiąca w ewidencji PUP figurowało 65 osób (w tym 33 kobiety) zwolnionych z przyczyn dotyczących zakładu pracy.

1.3.3. Bezrobotni w przedziale wiekowym 18-25 lat.

W tej grupie wiekowej zarejestrowano 60 osób (27 kobiet). Wyłączono z ewidencji 39 osób (21 kobiet) (w tym 12 osób z powodu podjęcia zatrudnienia).

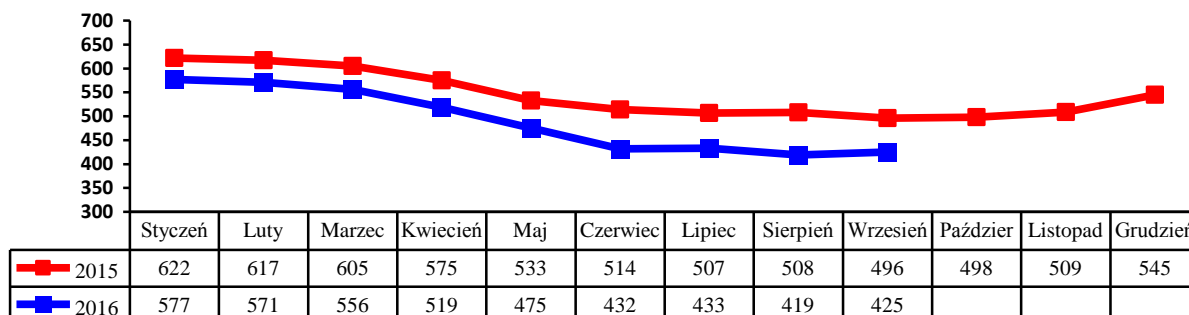
Na koniec miesiąca w ewidencji figurowało 197 osób (103 kobiety).



1.3.4. Bezrobotni powyżej 50 roku życia

W tej grupie zarejestrowano 45 osób (23 kobiety). Wyłączono z ewidencji 39 osoby (14 kobiet) (w tym 13 osób podjęło zatrudnienie).

Na koniec miesiąca w ewidencji przebywało 425 osób, które stanowiły 29,5% ogółu zarejestrowanych bezrobotnych, w tym 161 kobiet. Napływ bezrobotnych w tej grupie wiekowej obrazuje poniższy wykres.

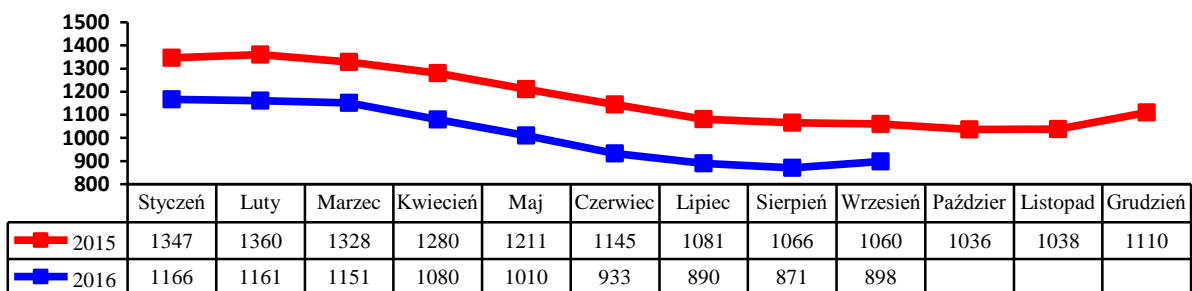


1.3.5. Długotrwale bezrobotni.

W tej grupie zarejestrowano 104 osoby, w tym 66 kobiet.

Stan na koniec miesiąca to 898. Stanowili oni 62,4% ogółu bezrobotnych, w tym 482 kobiety. Pracę podjęło 28 osób (17 kobiet).

Wyłączono z ewidencji 77 osób (39 kobiet). Napływ w tej grupie bezrobotnych przedstawia poniższy wykres.



2. Aktywizacja zawodowa bezrobotnych

2.1. Oferty pracy

W badanym okresie do urzędu pracy wpłynęło **35** ofert pracy i miejsc aktywizacji zawodowej. Z zakładów należących do sektora publicznego zgłoszono **8** wolnych miejsc pracy.

2.2. Skierowania do pracy stałej i krótkookresowej

We wrześniu pracę podjęły **73** osoby (**50** kobiet) - niesubsydiowaną / stałą i krótkookresową/ podjęło **56** osób (**39** kobiet).

2.3. Prace interwencyjne

W badanym miesiącu zatrudniono **10** bezrobotnych w ramach prac interwencyjnych.

2.4. Roboty publiczne

We wrześniu zatrudniono **3** bezrobotnych w ramach robót publicznych.

2.5. Przyuczenia do zawodu i przekwalifikowania

W miesiącu sprawozdawczym skierowano 1 bezrobotnego na szkolenie:

Kierunki szkoleń	Liczba osób
Prawo jazdy kat. C	1

2.6. Refundacja pracodawcy kosztów wyposażenia i doposażenia stanowiska pracy dla skierowanego bezrobotnego.

W badanym okresie nie wypłacono refundacji na wyposażenie i doposażenie stanowiska pracy dla pracodawcy zatrudniającego osoby bezrobotne:

Lp.	Na jakie stanowisko	Liczba zakładów	Liczba stanowisk	Kwota /w zł/ -
1	Uzupełnienie	1	1	

2.7. Przyznanie bezrobotnemu dotacji na podjęcie własnej działalności gospodarczej.

We wrześniu nie wypłacono dotacji na rozpoczęcie działalności gospodarczej. Wydatkowanie środków tej formy pomocy z Funduszu Pracy przedstawia poniższa tabela

Rodzaj działalności	Liczba osób	Kwota
-	-	-

2.8. Staże.

We wrześniu skierowano **4** bezrobotnych na staż.

2.9. Stypendia na kontynuowanie nauki w szkole ponadpodstawowej, ponadgimnazjalnej albo w szkole wyższej w systemie wieczorowym lub zaocznym.

L.p	Rodzaj szkoły	Ilość osób
	----	----

2.10. Dodatki aktywizacyjne

Dodatki aktywizacyjne wypłacano **21** osobom bezrobotnym, w tym **7** kobietom.

2.11. Indywidualny plan działania.

W okresie sprawozdawczym Indywidualny Plan Działania przygotowano dla **190** osób bezrobotnych.

3. Inne działania Powiatowego Urzędu Pracy w Węgorzewie.

Znaczących zmian na lokalnym rynku pracy nie odnotowano.