



POWIATOWY URZĄD PRACY

11-600 Węgorzewo, ul. Generała Józefa Bema 16A

Tel. 87 4296900

Fax. 87 4296901

E-mail: olwe@praca.gov.pl

www.pup-wegorzewo.pl

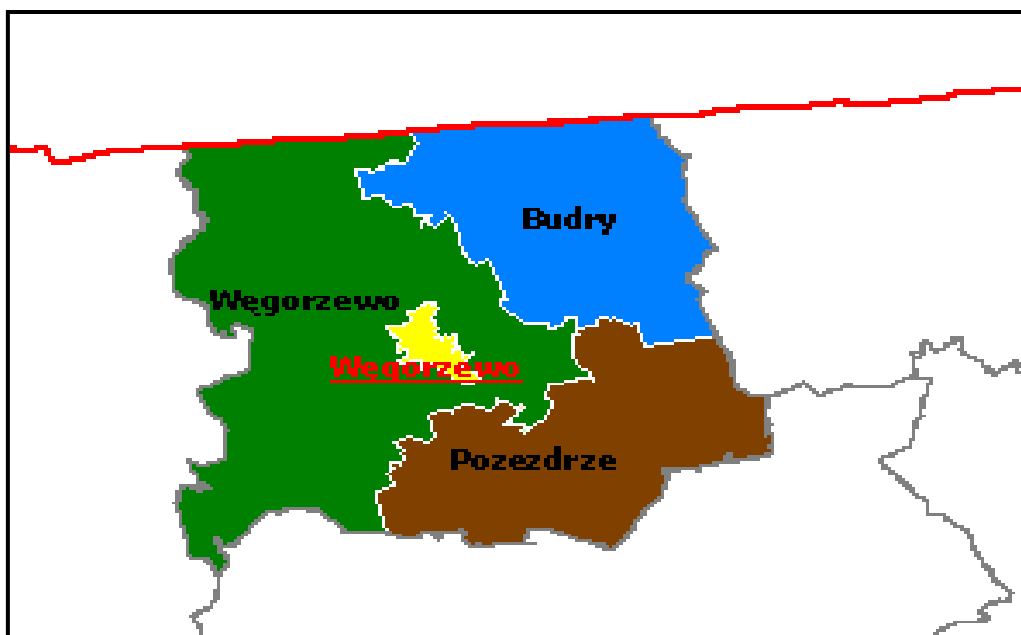
MIESIĘCZNA INFORMACJA

o stanie bezrobocia

i działaniach PUP

w celu łagodzenia jego skutków

LISTOPAD 2016



Sporządził: Zdzisław Cukrowski

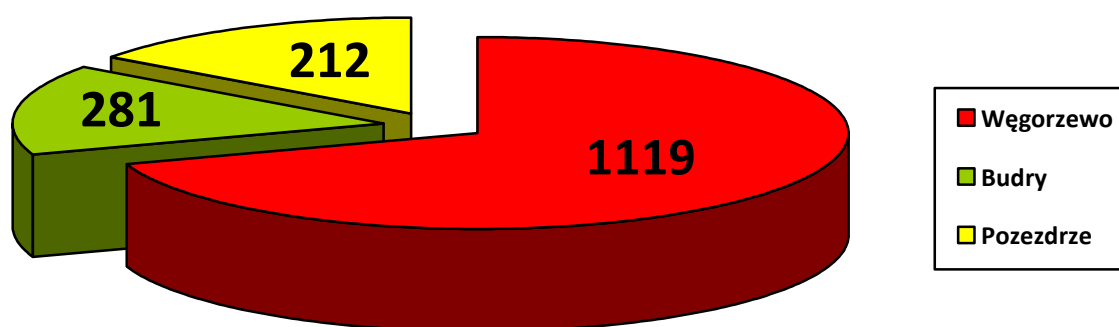
1. Rynek Pracy w listopadzie 2016 roku

1.1 Poziom i dynamika bezrobocia.

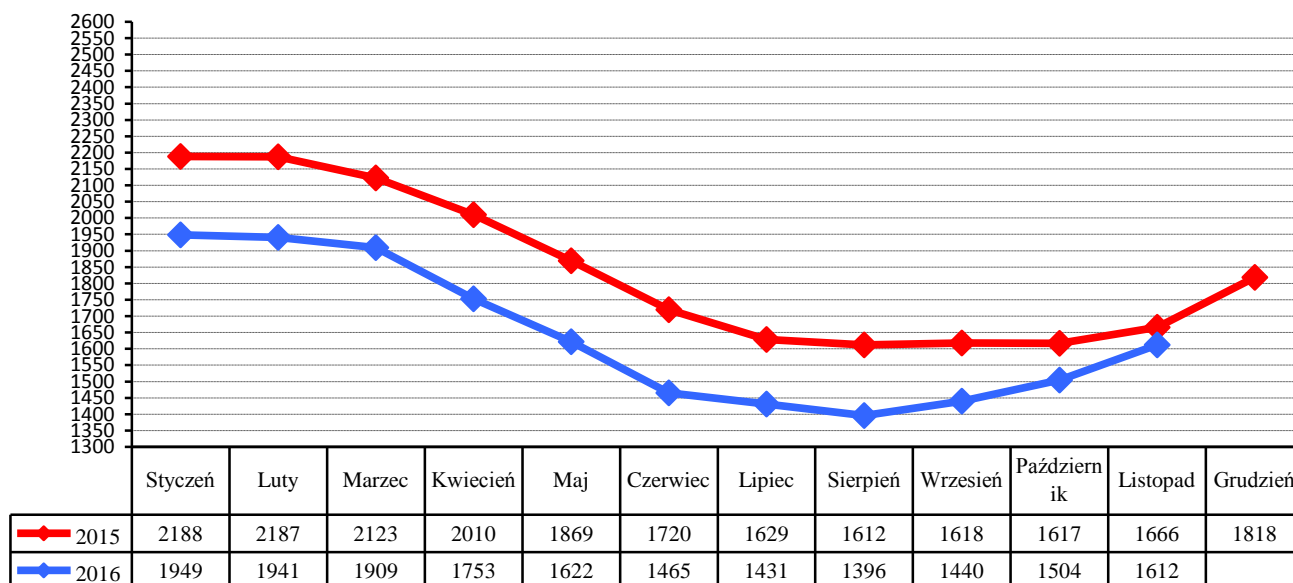
Liczba bezrobotnych będących w ewidencji Urzędu Pracy na koniec listopada 2016 roku wynosiła **1612** i była wyższa od liczby bezrobotnych zarejestrowanych w końcu poprzedniego miesiąca o **108** osób.

Stopa bezrobocia w powiecie węgorzewskim na koniec października 2016 r. - według danych uzyskanych z Ministerstwa Pracy i Polityki Społecznej wynosiła **21,1%** - i była wyższa od stopy za wrzesień 2016 o **0,7%** (województwo warmińsko-mazurskie – **13,7%**. kraj – **8,2%**)

Liczba bezrobotnych w poszczególnych gminach powiatu na koniec okresu sprawozdawczego przedstawia się w sposób uwidoczniony na poniższym wykresie:



Porównanie liczby bezrobotnych w poszczególnych miesiącach do roku 2015



W listopadzie zarejestrowano **226** nowych bezrobotnych (**105 kobiet**). Wśród nowo wpisanych do ewidencji - **23** osoby zaewidencjonowano po raz pierwszy, a **203** bezrobotnych rejestrowało się po raz kolejny.

Z nowo wpisanych do ewidencji wyszczególnić można rejestrację po:

- działalności gospodarczej –	6
- pracy za granicą –	3
- pracy dłuższej niż 1 rok –	34
- pracy krótkotrwałej, sezonowej –	68
- niestawieniu w wyznaczonym terminie –	23
- bezrobotna młodzież –	15
- aktywnych formach –	11
- zwolnieni z aresztu –	1
- po zasiłku z opieki społecznej –	2
- cudzoziemcy –	0
- po wojsku -	4

Na koniec miesiąca liczba zarejestrowanych bezrobotnych zamieszkałych na wsi wynosiła **986**. Stanowili oni **61,2%** ogółu zarejestrowanych. Z tej liczby **528** to bezrobotne kobiety, które stanowiły **53,5%** zarejestrowanych bezrobotnych zamieszkałych na wsi.

Napływ i odpływ z bezrobocia w powiecie, w poszczególnych miesiącach w odniesieniu do grudnia 2015 roku.

Miesiąc	Bezrobotni w ewidencji na koniec m-ca	Nowa rejestracja	Wylączeni z ewidencji	Z tego			
				Podjęcia Pracy	W tym		Inne Powody
					Prace Interwencyjne	Roboty publiczne	
Grudzień 2015	1818	323	171	99	2	0	72
Styczeń 2016	1949	262	131	57	6	0	74
Luty 2016	1941	153	161	79	15	2	82
Marzec 2016	1909	171	203	80	13	11	123
Kwiecień 2016	1753	157	313	161	18	15	152
Maj 2016	1622	157	288	141	20	4	147
Czerwiec 2016	1465	140	297	123	19	9	174
Lipiec 2016	1431	154	188	87	15	8	101
Sierpień 2016	1396	147	182	60	13	0	122
Wrzesień 2016	1440	228	184	73	10	3	111
Październik 2016	1504	239	175	65	4	1	110
Listopad 2016	1612	226	118	63	0	0	63
Grudzień 2016							

1.2. Bezrobotni nie posiadający prawa do pobierania zasiłku

Wśród bezrobotnych zarejestrowanych w urzędzie - **1325** osób nie posiadało prawa do pobierania zasiłku - co stanowi **82,2%** ogółu zaewidencjonowanych w badanym okresie.

Spośród nowo zarejestrowanych bezrobotnych, **156** osób nie posiadało prawa do pobierania zasiłku.

1.3. Struktura bezrobocia

1.3.1. Kobiety

W listopadzie zarejestrowano **105** kobiet - to **46,5%** nowo zarejestrowanych bezrobotnych.

Na koniec miesiąca w ewidencji osób bezrobotnych przebywało **836** kobiet - co stanowiło **51,9%** ogółu zarejestrowanych.

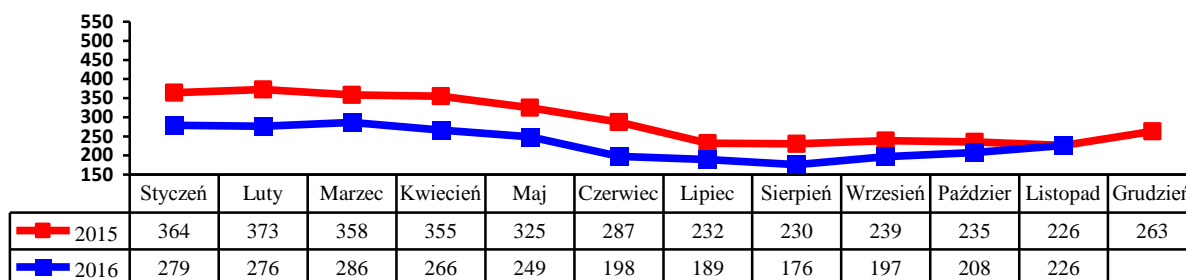
1.3.2. Zwolnienia grupowe, zwolnienia z przyczyn dotyczących zakładu pracy.

W badanym okresie zarejestrowano 7 osób zwolnionych z przyczyn dotyczących zakładu pracy. Na koniec miesiąca w ewidencji PUP figurowały 74 osoby (w tym 38 kobiet) zwolnione z przyczyn dotyczących zakładu pracy.

1.3.3. Bezrobotni w przedziale wiekowym 18-25 lat.

W tej grupie wiekowej zarejestrowano 45 osób (21 kobiet). Wyłączono z ewidencji 23 osoby (11 kobiet) (w tym 10 osób z powodu podjęcia zatrudnienia).

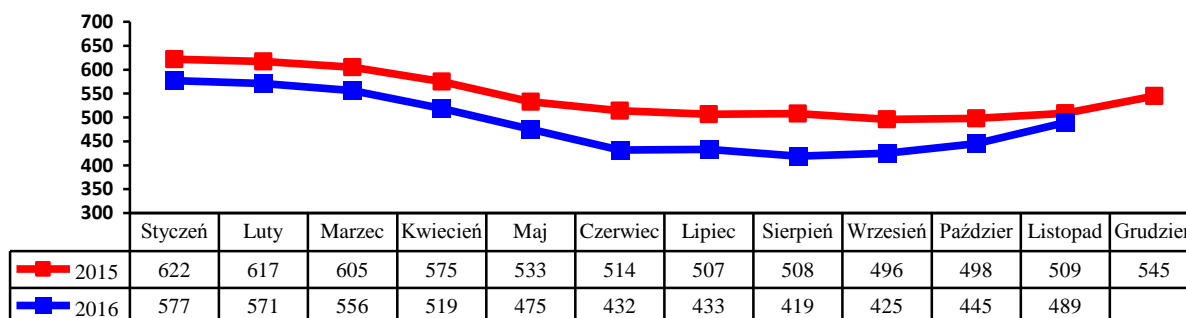
Na koniec miesiąca w ewidencji figurowało 226 osób (117 kobiet).



1.3.4. Bezrobotni powyżej 50 roku życia

W tej grupie zarejestrowano 70 osób (24 kobiety). Wyłączono z ewidencji 26 osób (14 kobiet) (w tym 16 osób podjęło zatrudnienie).

Na koniec miesiąca w ewidencji przebywało 489 osób, które stanowiły 30,3% ogółu zarejestrowanych bezrobotnych, w tym 193 kobiety. Napływ bezrobotnych w tej grupie wiekowej obrazuje poniższy wykres.

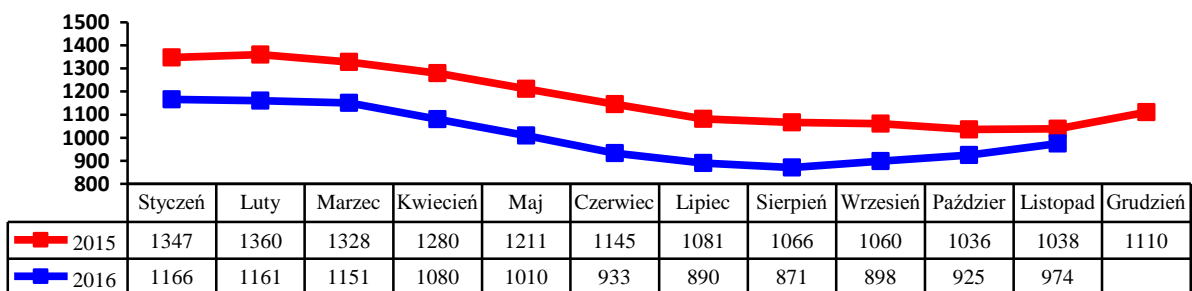


1.3.5. Długotrwale bezrobotni.

W tej grupie zarejestrowano 96 osób, w tym 50 kobiet.

Stan na koniec miesiąca to 974. Stanowali oni 60,4% ogółu bezrobotnych, w tym 529 kobiet. Pracę podjęło 26 osób (20 kobiet).

Wyłączono z ewidencji 47 osób (31 kobiet). Napływ w tej grupie bezrobotnych przedstawia poniższy wykres.



2. Aktywizacja zawodowa bezrobotnych

2.1. Oferty pracy

W badanym okresie do urzędu pracy wpłynęły **103** oferty pracy i miejsc aktywizacji zawodowej. Z zakładów należących do sektora publicznego zgłoszono **8** wolnych miejsc pracy.

2.2. Skierowania do pracy stałej i krótkookresowej

W listopadzie pracę podjęły **63** osoby (**43** kobiety) - niesubsydiowaną / stałą i krótkookresową/ podjęło **57** osób (**40** kobiet).

2.3. Prace interwencyjne

W badanym miesiącu nie zatrudniono bezrobotnych w ramach prac interwencyjnych.

2.4. Roboty publiczne

W listopadzie nie zatrudniono bezrobotnych w ramach robót publicznych.

2.5. Przyuczenia do zawodu i przekwalifikowania

W miesiącu sprawozdawczym skierowano **1** bezrobotnego na szkolenie:

Kierunki szkoleń	Liczba osób
Kosmetyka praktyczna	1

2.6. Refundacja pracodawcy kosztów wyposażenia i doposażenia stanowiska pracy dla skierowanego bezrobotnego.

W badanym okresie wypłacono 2 refundacje na wyposażenie i doposażenie stanowiska pracy dla pracodawcy zatrudniającego osoby bezrobotne:

Lp.	Na jakie stanowisko	Liczba zakładów	Liczba stanowisk	Kwota /w zł/ -
1	Sprzedawca	1	1	20500,00
2	Robotnik budowlany	1	2	44000,00

2.7. Przyznanie bezrobotnemu dotacji na podjęcie własnej działalności gospodarczej.

W listopadzie nie wypłacono dotacji na rozpoczęcie działalności gospodarczej. Wydatkowanie środków tej formy pomocy z Funduszu Pracy przedstawia poniższa tabela

Rodzaj działalności	Liczba osób	Kwota
-	-	-

2.8. Staże.

W listopadzie skierowano 4 bezrobotnych na staż.

2.9. Stypendia na kontynuowanie nauki w szkole ponadpodstawowej, ponadgimnazjalnej albo w szkole wyższej w systemie wieczorowym lub zaocznym.

L.p	Rodzaj szkoły	Ilość osób
	----	----

2.10. Dodatki aktywizacyjne

Dodatki aktywizacyjne wypłacano **24** osobom bezrobotnym, w tym **15** kobietom.

2.11. Indywidualny plan działania.

W okresie sprawozdawczym Indywidualny Plan Działania przygotowano dla **223** osób bezrobotnych.

3. Inne działania Powiatowego Urzędu Pracy w Węgorzewie.

Znaczących zmian na lokalnym rynku pracy nie odnotowano.