



POWIATOWY URZĄD PRACY

11-600 Węgorzewo, ul. Generała Józefa Bema 16A

Tel. 87 4296900

Fax. 87 4296901

E-mail: olwe@praca.gov.pl

www.pup-wegorzewo.pl

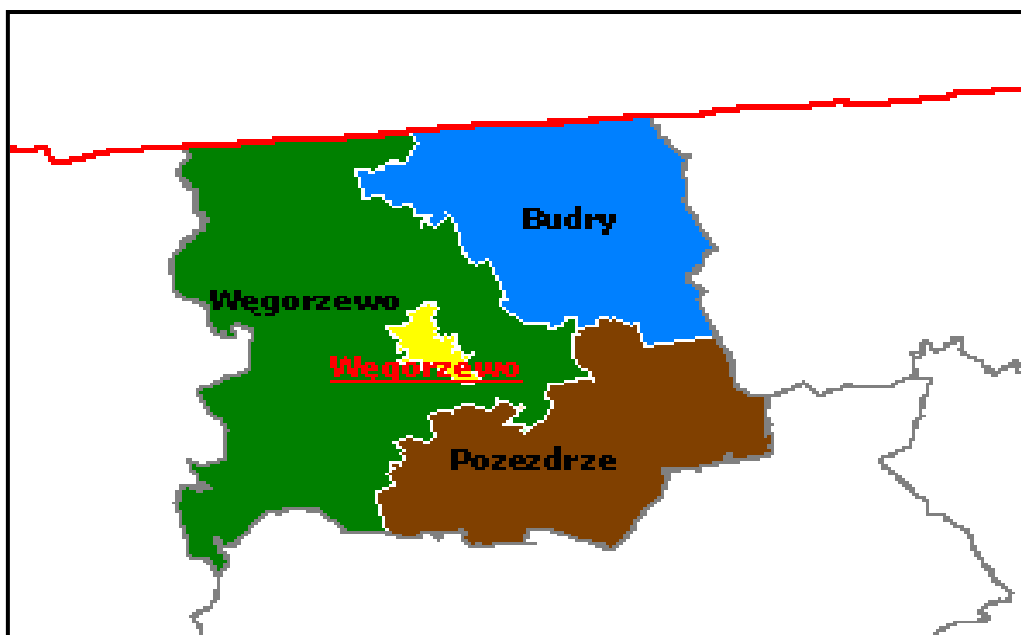
MIESIĘCZNA INFORMACJA

o stanie bezrobocia

i działaniach PUP

w celu łagodzenia jego skutków

GRUDZIEŃ 2016



Sporządził: Zdzisław Cukrowski

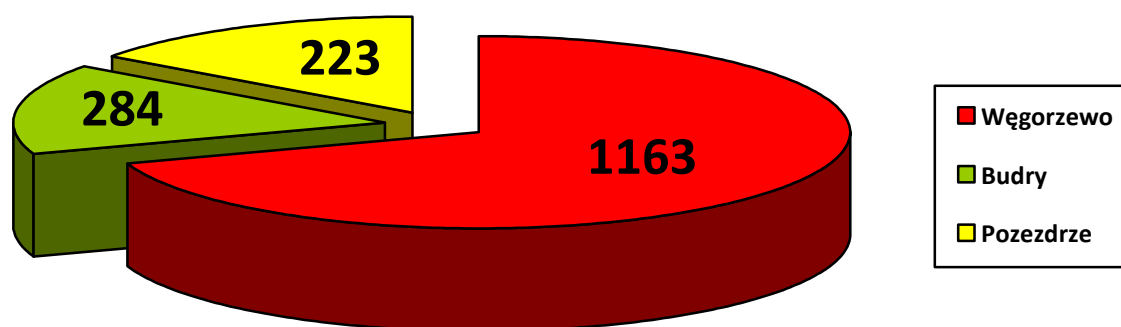
1. Rynek Pracy w grudniu 2016 roku

1.1 Poziom i dynamika bezrobocia.

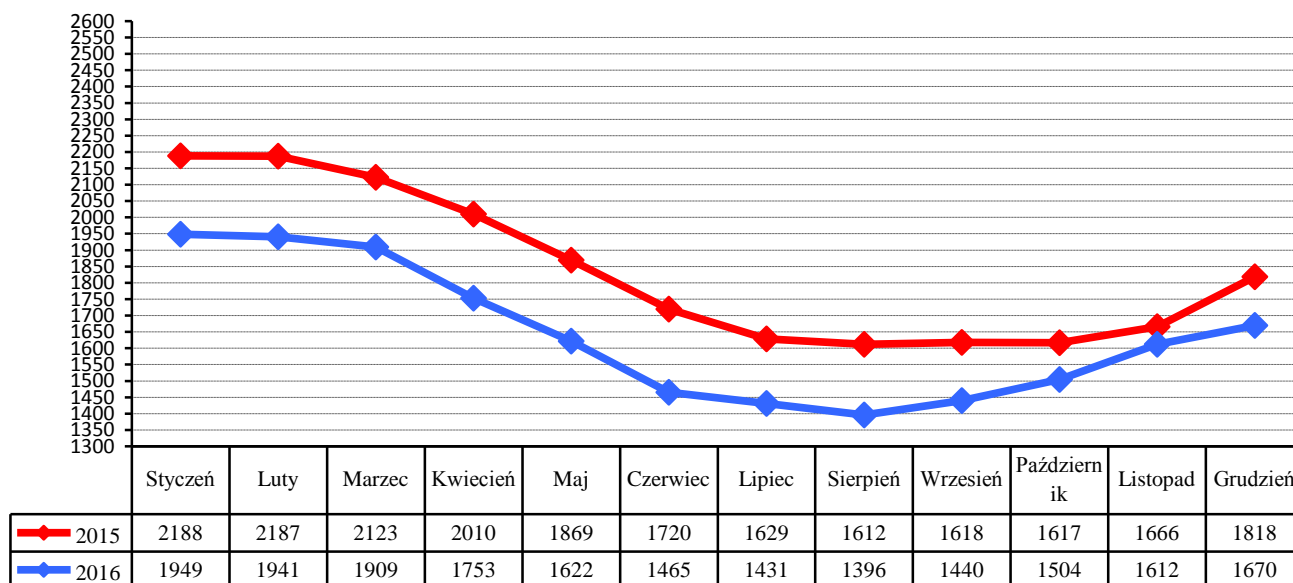
Liczba bezrobotnych będących w ewidencji Urzędu Pracy na koniec grudnia 2016 roku wynosiła **1670** i była wyższa od liczby bezrobotnych zarejestrowanych w końcu poprzedniego miesiąca o **58** osób.

Stopa bezrobocia w powiecie węgorzewskim na koniec listopada 2016 r. - według danych uzyskanych z Ministerstwa Pracy i Polityki Społecznej wynosiła **22,2%** - i była wyższa od stopy za październik 2016 o **1,1%** (województwo warmińsko-mazurskie – **13,9%**, kraj – **8,2%**)

Liczba bezrobotnych w poszczególnych gminach powiatu na koniec okresu sprawozdawczego przedstawia się w sposób uwidoczniony na poniższym wykresie:



Porównanie liczby bezrobotnych w poszczególnych miesiącach do roku 2015



W grudniu zarejestrowano **252** nowych bezrobotnych (**121 kobiet**). Wśród nowo wpisanych do ewidencji - **11** osób zaewidencjonowano po raz pierwszy, a **241** bezrobotnych rejestrowało się po raz kolejny.

Z nowo wpisanych do ewidencji wyszczególnić można rejestrację po:

- działalności gospodarczej –	5
- pracy za granicą –	1
- pracy dłuższej niż 1 rok –	29
- pracy krótkotrwałej, sezonowej –	65
- niestawieniu w wyznaczonym terminie –	31
- bezrobotna młodzież –	2
- aktywnych formach –	14
- zwolnieni z aresztu –	1
- po zasiłku z opieki społecznej –	2
- cudzoziemcy –	0
- po wojsku -	8

Na koniec miesiąca liczba zarejestrowanych bezrobotnych zamieszkałych na wsi wynosiła **1017**. Stanowili oni **60,9%** ogółu zarejestrowanych. Z tej liczby **527** to bezrobotne kobiety, które stanowiły **51,8%** zarejestrowanych bezrobotnych zamieszkałych na wsi.

Napływ i odpływ z bezrobocia w powiecie, w poszczególnych miesiącach w odniesieniu do grudnia 2015 roku.

Miesiąc	Bezrobotni w ewidencji na koniec m-ca	Nowa rejestracja	Wylączeni z ewidencji	Z tego			
				Podjęcia Pracy	W tym		Inne Powody
					Prace Interwencyjne	Roboty publiczne	
Grudzień 2015	1818	323	171	99	2	0	72
Styczeń 2016	1949	262	131	57	6	0	74
Luty 2016	1941	153	161	79	15	2	82
Marzec 2016	1909	171	203	80	13	11	123
Kwiecień 2016	1753	157	313	161	18	15	152
Maj 2016	1622	157	288	141	20	4	147
Czerwiec 2016	1465	140	297	123	19	9	174
Lipiec 2016	1431	154	188	87	15	8	101
Sierpień 2016	1396	147	182	60	13	0	122
Wrzesień 2016	1440	228	184	73	10	3	111
Październik 2016	1504	239	175	65	4	1	110
Listopad 2016	1612	226	118	63	0	0	63
Grudzień 2016	1670	252	194	80	3	0	191

1.2. Bezrobotni nie posiadający prawa do pobierania zasiłku

Wśród bezrobotnych zarejestrowanych w urzędzie - **1351** osób nie posiadało prawa do pobierania zasiłku - co stanowi **80,9%** ogółu zaewidencjonowanych w badanym okresie.

Spośród nowo zarejestrowanych bezrobotnych, **191** osób nie posiadało prawa do pobierania zasiłku.

1.3. Struktura bezrobocia

1.3.1. Kobiety

W grudniu zarejestrowano **121** kobiet - to **48%** nowo zarejestrowanych bezrobotnych. Na koniec miesiąca w ewidencji osób bezrobotnych przebywało **856** kobiet - co stanowiło **51,2%** ogółu zarejestrowanych.

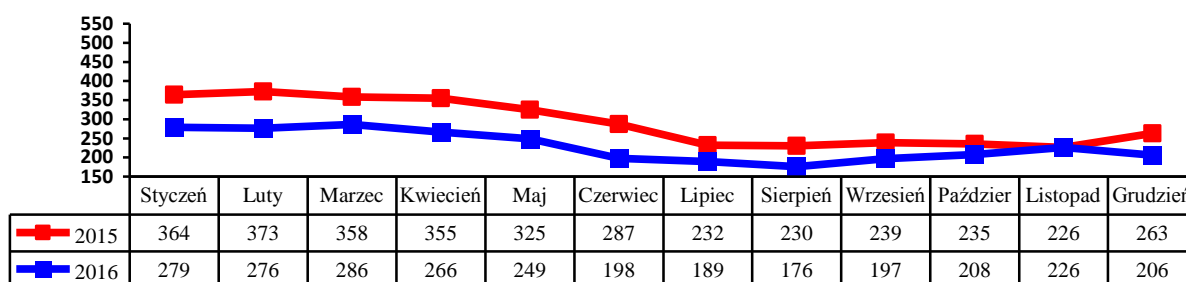
1.3.2. Zwolnienia grupowe, zwolnienia z przyczyn dotyczących zakładu pracy.

W badanym okresie zarejestrowano 7 osób zwolnionych z przyczyn dotyczących zakładu pracy. Na koniec miesiąca w ewidencji PUP figurowały 73 osoby (w tym 37 kobiet) zwolnione z przyczyn dotyczących zakładu pracy.

1.3.3. Bezrobotni w przedziale wiekowym 18-25 lat.

W tej grupie wiekowej zarejestrowano 61 osób (40 kobiet). Wyłączono z ewidencji 78 osób (38 kobiet) (w tym 29 osób z powodu podjęcia zatrudnienia).

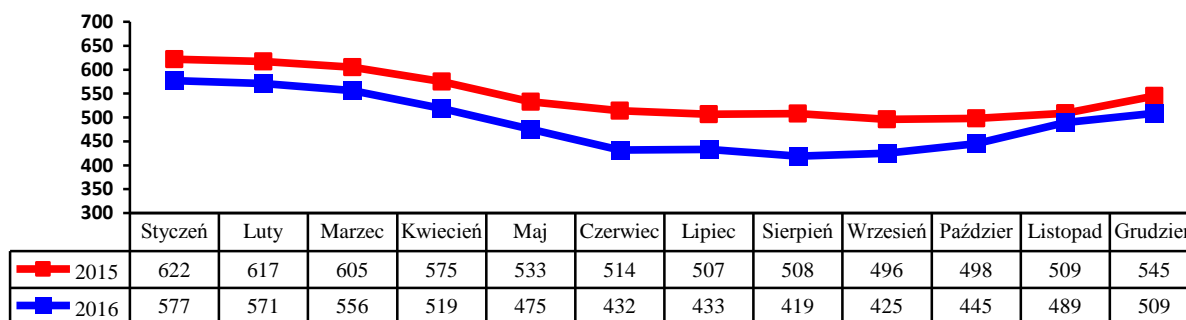
Na koniec miesiąca w ewidencji figurowało 206 osób (116 kobiet).



1.3.4. Bezrobotni powyżej 50 roku życia

W tej grupie zarejestrowano 49 osób (14 kobiet). Wyłączono z ewidencji 29 osób (16 kobiet) (w tym 9 osób podjęło zatrudnienie).

Na koniec miesiąca w ewidencji przebywało 509 osób, które stanowiły 30,5% ogółu zarejestrowanych bezrobotnych, w tym 191 kobiet. Napływ bezrobotnych w tej grupie wiekowej obrazuje poniższy wykres.

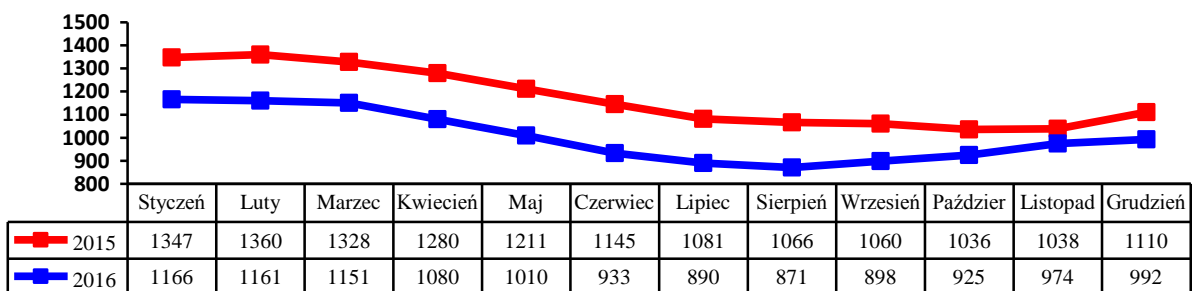


1.3.5. Długotrwale bezrobotni.

W tej grupie zarejestrowano 98 osób, w tym 56 kobiet.

Stan na koniec miesiąca to 992. Stanowali oni 59,4% ogółu bezrobotnych, w tym 539 kobiet. Pracę podjęły 32 osoby (20 kobiet).

Wyłączono z ewidencji 80 osób (46 kobiet). Napływ w tej grupie bezrobotnych przedstawia poniższy wykres.



2. Aktywizacja zawodowa bezrobotnych

2.1. Oferty pracy

W badanym okresie do urzędu pracy wpłynęło **20** ofert pracy i miejsc aktywizacji zawodowej. Z zakładów należących do sektora publicznego zgłoszono **2** wolne miejsca pracy.

2.2. Skierowania do pracy stałej i krótkookresowej

W grudniu pracę podjęło **80** osób (**50** kobiet) - niesubsydiowaną / stałą i krótkookresową/ podjęło **65** osób (**43** kobiety).

2.3. Prace interwencyjne

W badanym miesiącu zatrudniono **3** bezrobotnych w ramach prac interwencyjnych.

2.4. Roboty publiczne

W grudniu nie zatrudniono bezrobotnych w ramach robót publicznych.

2.5. Przyuczenia do zawodu i przekwalifikowania

W miesiącu sprawozdawczym skierowano **1** bezrobotnego na szkolenie:

Kierunki szkoleń	Liczba osób
Operator wózków widłowych	1

2.6. Refundacja pracodawcy kosztów wyposażenia i doposażenia stanowiska pracy dla skierowanego bezrobotnego.

W badanym okresie wypłacono 2 refundacje na wyposażenie i doposażenie stanowiska pracy dla pracodawcy zatrudniającego osoby bezrobotne:

Lp.	Na jakie stanowisko	Liczba zakładów	Liczba stanowisk	Kwota /w zł/ -
1	Kierowca	1	1	20320,00
2	Pracownik administracyjny Elektryk	1	2	43638,72
3	Specjalista HACAP	1	1	20319,01

2.7. Przyznanie bezrobotnemu dotacji na podjęcie własnej działalności gospodarczej.

W grudniu wypłacono 4 dotacje na rozpoczęcie działalności gospodarczej. Wydatkowanie środków tej formy pomocy z Funduszu Pracy przedstawia poniższa tabela

Rodzaj działalności	Liczba osób	Kwota
Handel	1	21999,51

Usługi mechaniki pojazdowej	1	19000,00
Usługi budowlane	1	22000,00
Usługi budowlane	1	22000,00

2.8. Staże.

W grudniu skierowano 18 bezrobotnych na staż.

2.9. Stypendia na kontynuowanie nauki w szkole ponadpodstawowej, ponadgimnazjalnej albo w szkole wyższej w systemie wieczorowym lub zaocznym.

L.p	Rodzaj szkoły	Ilość osób
	----	----

2.10. Dodatki aktywizacyjne

Dodatki aktywizacyjne wypłacano **21** osobom bezrobotnym, w tym **13** kobietom.

2.11. Indywidualny plan działania.

W okresie sprawozdawczym Indywidualny Plan Działania przygotowano dla **120** osób bezrobotnych.

3. Inne działania Powiatowego Urzędu Pracy w Węgorzewie.

Znaczących zmian na lokalnym rynku pracy nie odnotowano.