POWIATOWY URZĄD PRACY

11-600 Węgorzewo, ul. Generała Józefa Bema 16A
Tel. 87 4296900
Fax. 87 4296901
E-mail: olwe@praca.gov.pl
www.pup-wegorzewo.pl

MIESIĘCZNA INFORMACJA

o stanie bezrobocia
i działaniach PUP
w celu łagodzenia jego skutków

CZERWIEC 2014

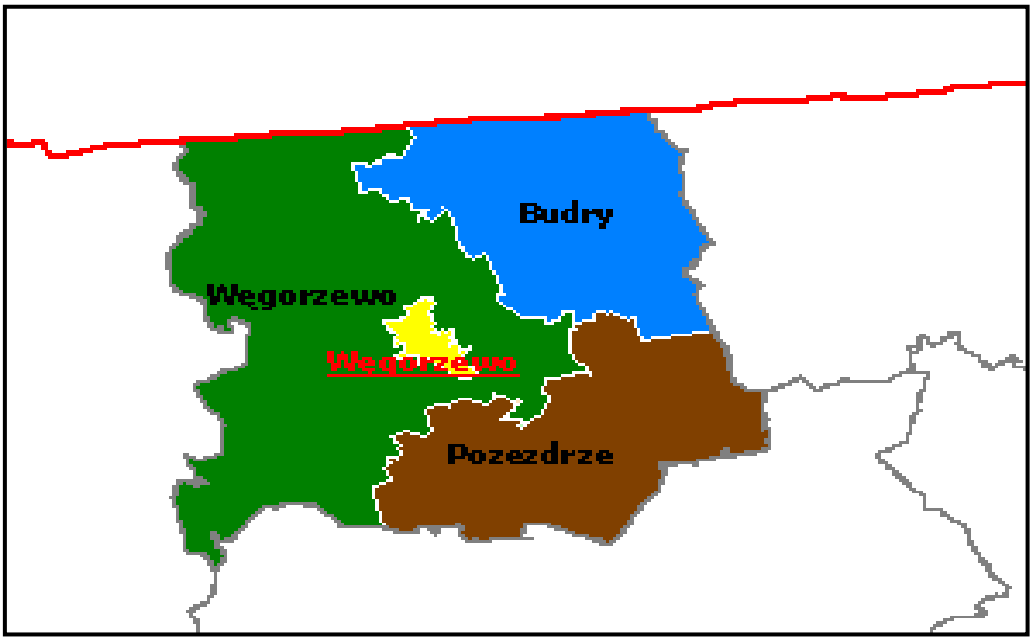

Sporządził: **Zdzisław Cukrowski**

1. Rynek Pracy w czerwcu 2014 roku

1.1 Poziom i dynamika bezrobocia.

Liczba bezrobotnych będących w ewidencji Urzędu Pracy na koniec czerwca 2014 roku wynosiła **1892** i była niższa od liczby bezrobotnych zarejestrowanych w końcu poprzedniego miesiąca o **185** osób.

Stopa bezrobocia w powiecie węgorzewskim na koniec maja 2014 r. - według danych uzyskanych z Ministerstwa Pracy i Polityki Społecznej wynosiła **27,7%** - i była niższa od stopy za kwiecień 2014 r. o **1,9%** (województwo warmińsko-mazurskie – **19,6%.** kraj – **12,5**%)

Liczba bezrobotnych w poszczególnych gminach powiatu na koniec okresu sprawozdawczego przedstawia się w sposób uwidoczniony na poniższym wykresie:

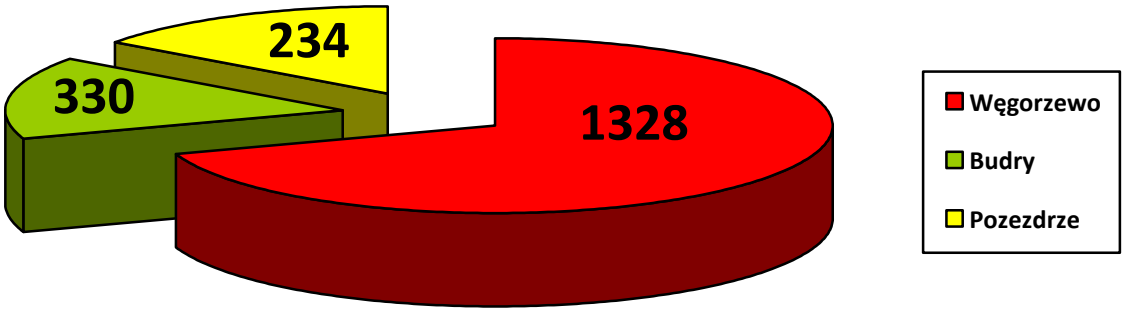

Porównanie liczby bezrobotnych w poszczególnych miesiącach do roku 2013

:

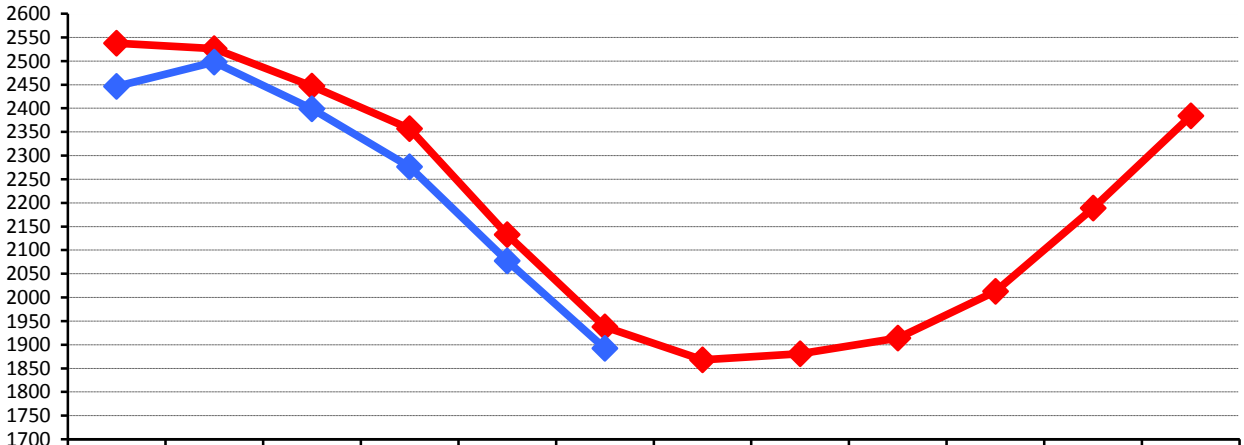

	Styczeń	Luty	Marzec	Kwiecień	Maj	Czerwiec	Lipiec	Sierpień	Wrzesień	Październik	Listopad	Grudzień
2013	2538	2526	2447	2357	2133	1938	1868	1881	1914	2013	2189	2384
2014	2446	2498	2399	2276	2077	1892						

W czerwcu zarejestrowano **167** nowych bezrobotnych **(79 kobiet)**. Wśród nowo wpisanych do ewidencji - **24** osoby tj. **14,4%** ogółu rejestrujących się zaewidencjonowano po raz pierwszy, a **143** bezrobotnych rejestrowało się po raz kolejny – co stanowi **85,6%** ogółu nowo zarejestrowanych w omawianym okresie.

Z nowo wpisanych do ewidencji wyszczególnić można rejestrację po:
- działalności gospodarczej – **3**
- pracy za granicą – **1**
- pracy dłuższej niż 1 rok – **15**
- pracy krótkotrwałej, sezonowej – **27**
- niestawieniu w wyznaczonym terminie – **33**
- bezrobotna młodzież – **13**
- aktywnych formach – **1**
- zwolnieni z aresztu – **3**
- po zasiłku z opieki społecznej – **1**
- inni – **70**

Na koniec miesiąca liczba zarejestrowanych bezrobotnych zamieszkałych na wsi wynosiła **1104**. Stanowili oni **58,3%** ogółu zarejestrowanych. Z tej liczby **577** to bezrobotne kobiety, które stanowiły **52,2%** zarejestrowanych bezrobotnych zamieszkałych na wsi.

Napływ i odpływ z bezrobocia w powiecie, w poszczególnych miesiącach w odniesieniu do grudnia 2013 roku.

Miesiąc	Bezrobotni w ewidencji na koniec m-ca	Nowa rejestracja	Wyłączeni z ewidencji	Z tego			
				Podjęcia Pracy	W tym		Inne Powody
					Prace Interwencyjne	Roboty publiczne	
Grudzień 2013	**2384**	**391**	**196**	**134**	**0**	**0**	**62**
Styczeń 2014	2446	232	170	58	6	0	112
Luty 2014	2498	197	145	67	19	3	78
Marzec 2014	2399	169	268	96	22	8	172
Kwiecień 2014	2276	168	291	124	9	12	167
Maj 2014	2077	188	387	218	43	8	169
Czerwiec 2014	**1892**	**167**	**352**	**136**	**28**	**1**	**216**
Lipiec 2014							
Sierpień 2014							
Wrzesień 2014							
Październik 2014							
Listopad 2014							
Grudzień 2014							

1.2. Bezrobotni nie posiadający prawa do pobierania zasiłku

Wśród bezrobotnych zarejestrowanych w urzędzie - **1619** osób nie posiadało prawa do pobierania zasiłku - co stanowi **85,6%** ogółu zaewidencjonowanych w badanym okresie.

Spośród nowo zarejestrowanych bezrobotnych, **141** osób tj. **84,4%** nie posiadało prawa do pobierania zasiłku.

Gmina	Bezrobotni bez prawa do zasiłku	Ogółem
Węgorzewo	***1130***	*1619*
Budry	***295***	
Pozezdrze	***194***	

1.3. Struktura bezrobocia

1.3.1. Kobiety

W czerwcu zarejestrowano **79** kobiet - to **47,3%** nowo zarejestrowanych bezrobotnych. Na koniec miesiąca w ewidencji osób bezrobotnych przebywały **972** kobiety - co stanowiło **51,4%** ogółu zarejestrowanych.

77,1% - to poprzednio pracujące kobiety **(750)** – w tym zwolnione z przyczyn dotyczących zakładu pracy **42** i dotychczas niepracujące - **222**.

1.3.2. Zwolnienia grupowe, zwolnienia z przyczyn dotyczących zakładu pracy.

W badanym okresie zarejestrowano **4** osoby zwolnione z przyczyn dotyczących zakładu pracy. Na koniec miesiąca w ewidencji PUP figurowało **79** osób (w tym **42** kobiety) zwolnionych z przyczyn dotyczących zakładu pracy.

1.3.3. Bezrobotni w przedziale wiekowym 18-25 lat.

W tej grupie wiekowej zarejestrowano **32** osoby (**17** kobiet).Wyłączono z ewidencji **79** osób (**31** kobiet) (w tym **23** osoby z powodu podjęcia zatrudnienia).

Na koniec miesiąca w ewidencji figurowały **304** osoby (**156** kobiet). Stanowią oni **16,1%** ogółu bezrobotnych w powiecie.

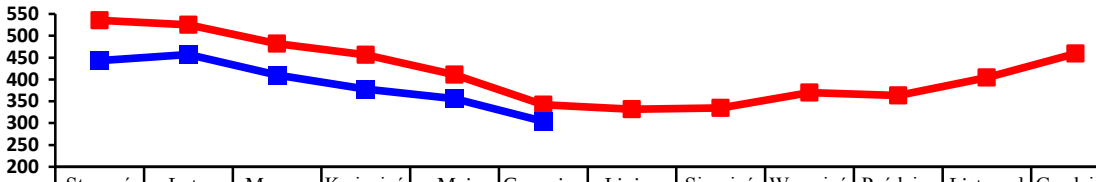

	Styczeń	Luty	Marzec	Kwiecień	Maj	Czerwiec	Lipiec	Sierpień	Wrzesień	Październ	Listopad	Grudzień
2013	535	525	482	456	411	342	332	335	370	363	404	459
2014	443	457	410	378	356	304						

1.3.4. Bezrobotni powyżej 50 roku życia

W tej grupie zarejestrowano **41** osób (**22** kobiety). Wyłączono z ewidencji **86** osób (**33** kobiety) (w tym **35** osób podjęło zatrudnienie).

Na koniec miesiąca w ewidencji przebywało **521** osób, które stanowiły **27,5%** ogółu zarejestrowanych bezrobotnych, w tym **201** kobiet. Napływ bezrobotnych w tej grupie wiekowej obrazuje poniższy wykres.

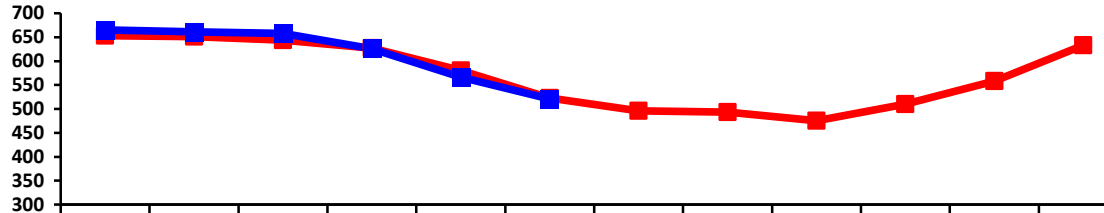

	Styczeń	Luty	Marzec	Kwiecień	Maj	Czerwiec	Lipiec	Sierpień	Wrzesień	Październ	Listopad	Grudzień
2013	653	651	644	627	580	523	496	493	475	510	558	633
2014	665	661	658	626	566	521						

1.3.5. Długotrwale bezrobotni.

W tej grupie zarejestrowano **107** osób, w tym **50** kobiet.
Stan na koniec miesiąca to **1197**. Stanowili oni **63,3%** ogółu bezrobotnych, w tym **687** kobiet – **70,7%** ogółu kobiet. Pracę podjęło **59** osób (**19** kobiet).

Wyłączono z ewidencji **189** osób (**72** kobiety). Napływ w tej grupie bezrobotnych przedstawia poniższy wykres.

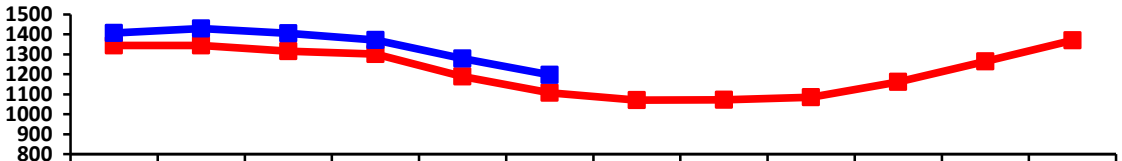

	Stycze	Luty	Marzec	Kwieci	Maj	Czerwi	Lipiec	Sierpie	Wrzesi	Paździ	Listopa	Grudzi
2013	1345	1344	1315	1302	1189	1108	1070	1072	1085	1162	1265	1371
2014	1407	1429	1405	1372	1279	1197						

2. Aktywizacja zawodowa bezrobotnych

2.1. Oferty pracy

W badanym okresie do urzędu pracy wpłynęło **90** ofert pracy i miejsc aktywizacji zawodowej. Z zakładów należących do sektora publicznego zgłoszono **48** wolnych miejsc pracy.

Na koniec miesiąca sprawozdawczego urząd dysponował **16** ofertami pracy i miejscami aktywizacji zawodowej.

2.2. Skierowania do pracy stałej i krótkookresowej

W czerwcu pracę podjęło **136** osób **(42** kobiety**)** - niesubsydiowaną / stałą i krótkookresową/ podjęło **96** osób (**30** kobiet).

2.3. Prace interwencyjne

W badanym miesiącu zatrudniono **28** osób w ramach prac interwencyjnych.

2.4. Roboty publiczne

W czerwcu zatrudniono **1** bezrobotnego w ramach robót publicznych.

2.5. Przyuczenia do zawodu i przekwalifikowania

W miesiącu sprawozdawczym skierowano **7** bezrobotnych na szkolenie:

Kierunki szkoleń	Liczba osób
Prawo jazdy C, C+E	1
Opiekunka domowa	6

2.6. Refundacja pracodawcy kosztów wyposażenia i doposażenia stanowiska pracy dla skierowanego bezrobotnego.

W badanym okresie wypłacono **5** refundacji na wyposażenie i doposażenie stanowiska pracy dla pracodawcy zatrudniającego osoby bezrobotne:

Na jakie stanowisko	Liczba stanowisk	Kwota ogółem
Uzupełnienie	1	--
Kelner	1	19425,00
Szkutnik	1	21500,00
Kierowca samochodu dostawczego	1	21500,00
Kucharz	2	43000,00
Suszarniowy, operator	3	64500,00

2.7. Przyznanie bezrobotnemu dotacji na podjęcie własnej działalności gospodarczej.

W czerwcu wypłacono **2** dotacje na rozpoczęcie działalności gospodarczej. Wydatkowanie środków tej formy pomocy z Funduszu Pracy przedstawia poniższa tabela

Rodzaj działalności	Liczba osób	Kwota
Działalność agencji reklamowych	1	17124,00
Działalność doradcza	1	20230,00

2.8. Staże.

W czerwcu skierowano **55** bezrobotnych na staż.

2.9. Stypendia na kontynuowanie nauki w szkole ponadpodstawowej, ponadgimnazjalnej albo w szkole wyższej w systemie wieczorowym lub zaocznym.

L.p	Rodzaj szkoły	Ilość osób
	----	**----**

2.10. Dodatki aktywizacyjne

Dodatki aktywizacyjne wypłacano **40** osobom bezrobotnym, w tym **14** kobietom.

2.11. Indywidualny plan działania.

W okresie sprawozdawczym Indywidualny Plan Działania przygotowano dla **85** osób bezrobotnych. IPD realizuje **589** osób w tym **308** kobiet.

2.12. Prace społecznie - użyteczne.

W czerwcu skierowano **31** bezrobotnych do wykonywania prac społecznie – użytecznych.

L.p	Ilość osób	Gmina	Rodzaj pracy
1	**19**	Węgorzewo	Prace porządkowe
2	**8**	Pozezdrze	j.w
3	**4**	Budry	j.w

3. Inne działania Powiatowego Urzędu Pracy w Węgorzewie.

Pośrednicy pracy nie odwiedzali pracodawców lokalnych – nie pozyskując nowych miejsc pracy.

Znaczących zmian na lokalnym rynku pracy nie odnotowano.