



POWIATOWY URZĄD PRACY

11-600 Węgorzewo, ul. Generała Józefa Bema 16A

Tel. 87 4296900

Fax. 87 4296901

E-mail: olwe@praca.gov.pl

E-mail: olwe@up.gov.pl

www.pup-wegorzewo.pl

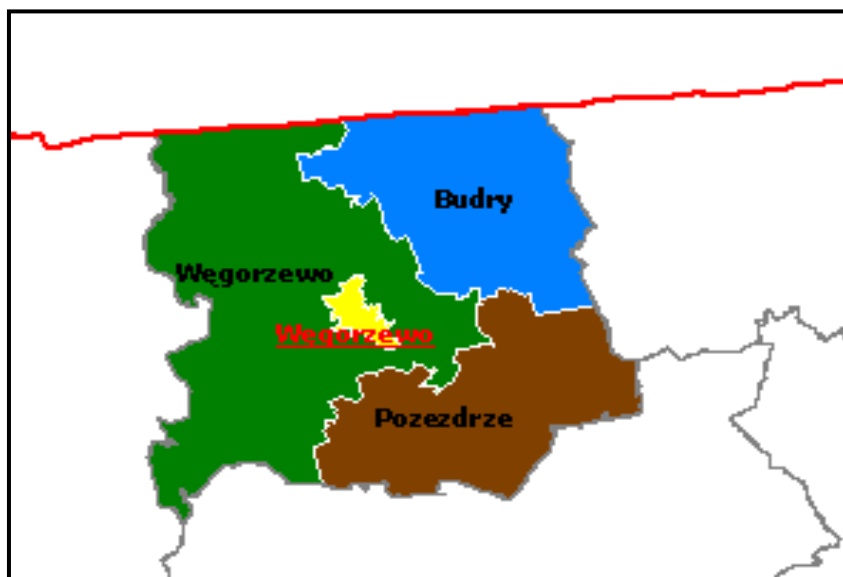
MIESIĘCZNA INFORMACJA

o stanie bezrobocia

i działaniach PUP

w celu łagodzenia jego skutków

STYCZEŃ 2010



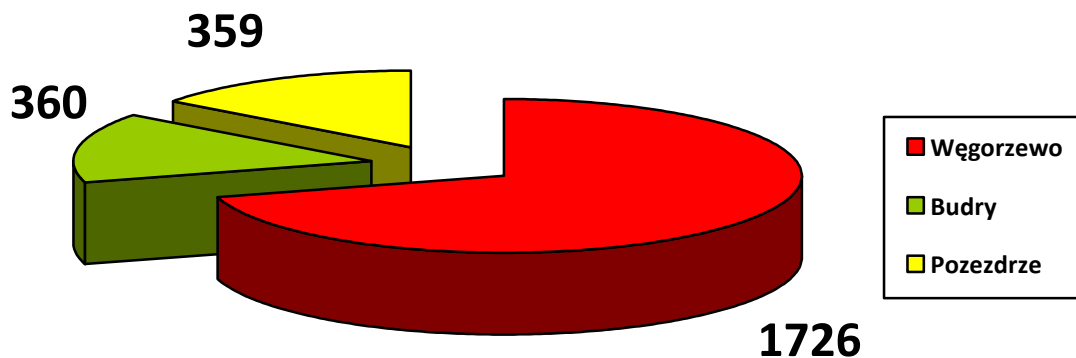
Sporządził: Zdzisław Cukrowski

1. Rynek Pracy w styczniu 2010 roku

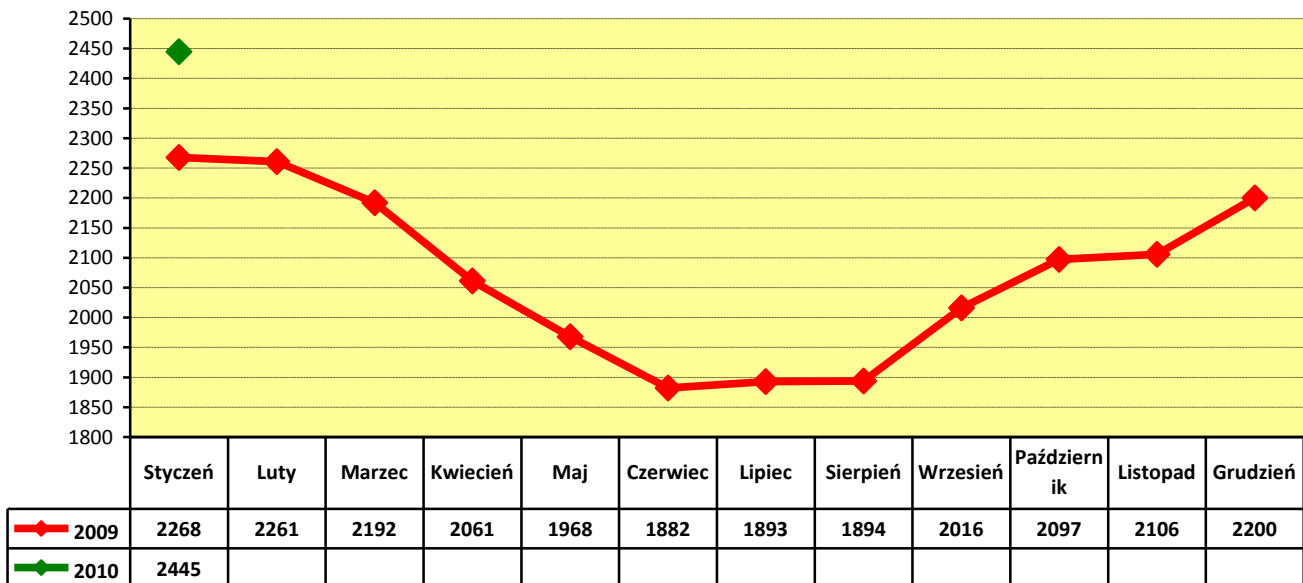
1.1 Poziom i dynamika bezrobocia.

Liczba bezrobotnych zarejestrowanych w urzędzie pracy na koniec **stycznia 2010 r.** wynosi **2445** i jest wyższa od liczby bezrobotnych zarejestrowanych w końcu poprzedniego miesiąca o **245** osób. Stopa bezrobocia w powiecie węgorzewskim na koniec **grudnia 2009 r.** - według danych uzyskanych z Ministerstwa Pracy i Polityki Społecznej wynosi **27,8 %** - **i jest wyższa niż w listopadzie 2009 o 0,9%** (Kraj – **11,9 %**, Województwo – **20,2%**).

Liczba bezrobotnych w poszczególnych gminach na koniec okresu sprawozdawczego przedstawia się w sposób uwidoczniiony na poniższym wykresie:



Porównanie liczby bezrobotnych w poszczególnych miesiącach do roku 2009 :



W styczniu zarejestrowano **388 (169 kobiet)** nowych bezrobotnych. Wśród nowo wpisanych do ewidencji - **47** osób, tj. **12,1%** ogółu rejestrujących się bezrobotnych zaewidencjonowano po raz pierwszy, a **341** bezrobotnych rejestrowało się po raz kolejny od 1990 roku – stanowiąc **87,9%** ogółu nowo zarejestrowanych w omawianym okresie.

Z nowo zarejestrowanych można wyszczególnić rejestrację:

- po działalności gospodarczej – **4** osoby
- po wojsku – **1** osoba
- po pracy za granicą – **5** osób
- po pracy dłuższej niż 1 rok – **54** osoby
- po pracy krótkotrwałej, sezonowej – **55** osób
- po niestawieniu w wyznaczonym terminie – **71** osób
- bezrobotna młodzież – **24** osoby
- po aktywnych formach – **64** osoby
- po rencie – **1** osoba
- zwolnieni z aresztu – **3** osoby
- po zasiłku z opieki społecznej – **4** osoby
- cudzoziemcy - **0** osób
- inni – **102** osoby

Na koniec stycznia liczba zarejestrowanych bezrobotnych zamieszkałych na wsi wynosi **1437**. Stanowią oni **58,8%** ogółu zarejestrowanych bezrobotnych. Z tej liczby **711** - to bezrobotne kobiety, które stanowią **49,5%** zarejestrowanych bezrobotnych zamieszkałych na wsi. Wśród omawianej grupy bezrobotnych **1149** osób nie posiada prawa do pobierania zasiłku - tj. **79,9%**.

Napływ i odpływ z bezrobocia w poszczególnych miesiącach w odniesieniu do grudnia 2009 r.

Miesiąc	Bezrobotni w ewidencji na koniec m-ca	Nowa rejestracja	Wylączeni z ewidencji	Z tego			
				Podjęcia Pracy	W tym		Inne Powody
					Prace Interwencyjne	Roboty publiczne	
Grudzień 2009	2200	297	203	71	3	0	132
Styczeń 2010	2445	388	143	73	7	0	70

1.2. Bezrobotni nie posiadający prawa do pobierania zasiłku

Wśród bezrobotnych zarejestrowanych w urzędzie - **1931** osób nie posiada prawa do pobierania zasiłku - co stanowi **79%** ogółu zaewidencjonowanych w badanym okresie.

Spośród nowo zarejestrowanych bezrobotnych w styczniu - **293** osoby tj. **75,5 %** nie posiada prawa do pobierania zasiłku, **36** osób rejestrowało się po raz pierwszy, a **257** po raz kolejny od 1990 roku.

Gmina	Bezrobotni bez prawa do zasiłku	Ogółem
Węgorzewo	1356	1931
Budry	298	
Pozezdrze	277	

1.3. Struktura bezrobocia

1.3.1. Kobiety

169 nowo zarejestrowanych kobiet w styczniu 2010 r. to – 43,5% nowo zarejestrowanych bezrobotnych.

Na koniec miesiąca w ewidencji osób bezrobotnych przebywa – 1201 kobiet -co stanowi 49,1% ogółu zarejestrowanych bezrobotnych.

Gmina	Bezrobotne Kobiety	Ogółem
Węgorzewo	833	1201
Budry	180	
Pozezdrze	188	

Na koniec stycznia na ogólną liczbę zarejestrowanych w urzędzie kobiet (1201) jest: 74,69% poprzednio pracujących (897) – w tym zwolnionych z przyczyn dotyczących zakładu pracy 7 i dotychczas niepracujących - 304.

1.4. Zwolnienia grupowe, zwolnienia z przyczyn dotyczących zakładu pracy.

W badanym okresie nie zarejestrowano osób zwolnionych z przyczyn dotyczących zakładu pracy. Na koniec stycznia w ewidencji PUP figuruje 18 osób (w tym 7 kobiet) zwolnionych z przyczyn dotyczących zakładu pracy. Stanowią one 0,9% ogółu zarejestrowanych - poprzednio pracujących.

Wśród omawianej grupy bezrobotnych, prawo do zasiłku posiada 11 osób, w tym 3 kobiety.

1.5. Bezrobotni w przedziale wiekowym 18 - 25 lat.

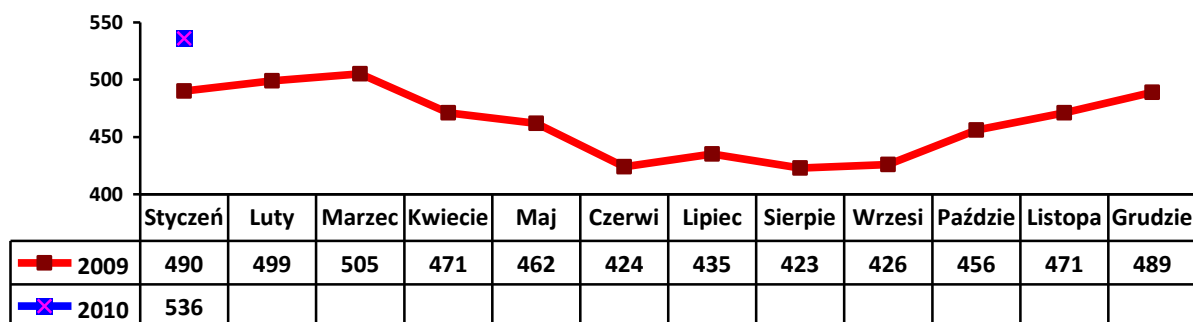
W tej grupie wiekowej w styczniu zarejestrowano 122 osoby (59 kobiet). Wyłączono z ewidencji 43 osoby (16 kobiet). Pracę podjęło 18 osób (5 kobiet).

Na koniec miesiąca w ewidencji figurują 503 osoby w tym 259 kobiet. Stanowią one 20,6% ogółu bezrobotnych w powiecie.

1.6. Bezrobotni powyżej 50 roku życia

W tej grupie wiekowej zarejestrowano 66 osób, w tym 17 kobiet.

Na koniec miesiąca w ewidencji przebywa 536 osób, które stanowią 21,9% ogółu zarejestrowanych bezrobotnych, w tym 187 kobiet. Pracę podjęło 6 osób (4 kobiety). Wyłączono z ewidencji 19 osób (12 kobiet) Napływ bezrobotnych w tej grupie wiekowej obrazuje poniższy wykres.

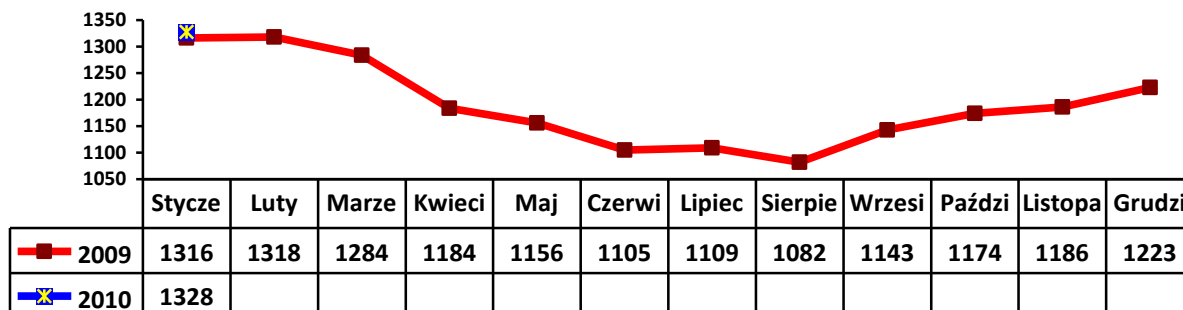


1.7. Długotrwale bezrobotni.

W styczniu w tej grupie zarejestrowano **156** osób, w tym **78** kobiet.

Stan na koniec miesiąca to **1328** osób. Stanowią one **54,3%** ogółu bezrobotnych, w tym **749** kobiet – **62,4%** ogółu kobiet. Pracę podjęły **22** osoby (**14** kobiet).

Wyłączono z ewidencji **51** osób (**28** kobiet). Napływ w tej grupie bezrobotnych przedstawia poniższy wykres.



2. Aktywizacja zawodowa bezrobotnych

2.1. Oferty pracy

W badanym okresie do urzędu pracy wpłynęły **32** oferty pracy. Z zakładów należących do sektora publicznego zgłoszono **18** wolnych miejsc pracy, tj. **56,2%** ogółu wszystkich ofert.

Na koniec miesiąca sprawozdawczego Urząd nie dysponował ofertami pracy.

2.2. Skierowania do pracy stałej i krótkookresowej

W styczniu pracę podjęły **73 (36 kobiet)** osoby bezrobotne - niesubsydiowaną / stałą i krótkookresową / podjęły **63** osoby (**34** kobiety), co stanowiło **86,3%** ogółu podjęć pracy.

2.3. Prace interwencyjne

W badanym miesiącu w ramach **2** umów zatrudniono **7** osób bezrobotnych w zawodach: **robotnik gospodarczy, pracownik administracyjny**.

2.4. Roboty publiczne

W styczniu **2010** r. nie zatrudniono bezrobotnych przy robotach publicznych.

2.5. Przyuczenia do zawodu i przekwalifikowania

W miesiącu sprawozdawczym skierowano **6** osób bezrobotnych na szkolenie: –

Kierunki szkoleń	Liczba osób
Dekoracyjne malowanie wnętrz	6
---	---
---	---
---	---

2.5.1. Refundacja pracodawcom kosztów wyposażenia i doposażenia stanowiska pracy dla skierowanego bezrobotnego

W badanym okresie nie wypłacono refundacji na wyposażenie i doposażenie stanowiska pracy dla pracodawcy zatrudniającego osoby bezrobotne:

***Uzupełniono 2 stanowiska pracy**

Refundacja wyposażenia i doposażenia stanowiska pracy			
Zakład	Liczba stanowisk	Kwota ogółem w PLN	Na jakie stanowisko
FU-H TEMPO	1*		
Firma szkutnicza ZEJMAN	1*		

2.5.2. Przyznanie bezrobotnemu dotacji na podjęcie własnej działalności gospodarczej.

W styczniu złożono 5 wniosków o przyznanie dotacji na rozpoczęcie działalności gospodarczej. Środki przyznano:

Wydatkowanie środków tej formy pomocy z Funduszu Pracy przedstawia poniższa tabela

Środki na rozpoczęcie działalności gospodarczej przez bezrobotnego		
Rodzaj działalności	Liczba osób	Kwota w zł.
Usługi tartaczne	1	18600,00

2.6. Miejsca pracy dla osób niepełnosprawnych.

Według stanu na koniec stycznia, w ewidencji PUP Węgorzewo figuruje 86 osób niepełnosprawnych – w tym 42 kobiety. Stanowią oni 3,5% ogółu zarejestrowanych w urzędzie bezrobotnych. Prawo do zasiłku posiada 17 osób (6 kobiet).

W omawianym okresie do urzędu nie wpłynęły oferty pracy dla osób niepełnosprawnych.

2.7. Staże.

W styczniu podpisano 6 umów na organizację stażu, w ramach których staż odbywa 10 osób (9 kobiet) w zawodach: sekretarka, opiekunka dziecięca, pracownik biurowy, sprzedawca, pracownik administracyjny, operator wprowadzania danych, pracownik ds. zatrudnienia i pośrednictwa pracy.

2.7.1. Stypendia na kontynuowanie nauki w szkole ponadpodstawowej, ponad gimnazjalnej albo w szkole wyższej w systemie wieczorowym lub zaocznym.

L.p	Rodzaj szkoły	Ilość osób
1	Szkoła policealna w Giżycku	1
2	Liceum Ogólnokształcące w Giżycku	1

2.7.2 Dodatki aktywizacyjne

Dodatki aktywizacyjne wypłacano **24** osobom, w tym **7** kobietom.

2.8. Indywidualny plan działania.

W okresie sprawozdawczym Indywidualny plan działania przygotowano dla **58** osób bezrobotnych. IPD realizuje **55** osób w tym **21** kobiet.

3. Prace społeczno- użyteczne.

W styczniu 2010 roku nie kierowano osób bezrobotnych do wykonywania prac społecznie – użytecznych.

L.p	Ilość osób	Gmina	Rodzaj pracy
1	---	Węgorzewo	---
2	---	Pozezdrze	---
3	---	Budry	---

3. Inne działania Powiatowego Urzędu Pracy w Węgorzewie.

Pośrednicy pracy odbyli **10** wizyt u pracodawców lokalnych, pozyskując **12** ofert zatrudnienia.

Znaczących zmian na lokalnym rynku pracy nie odnotowano.