



POWIATOWY URZĄD PRACY

11-600 Węgorzewo, ul. Generała Józefa Bema 16A

Tel. 87 4296900

Fax. 87 4296901

E-mail: olwe@praca.gov.pl

E-mail: olwe@up.gov.pl

www.pup-wegorzewo.pl

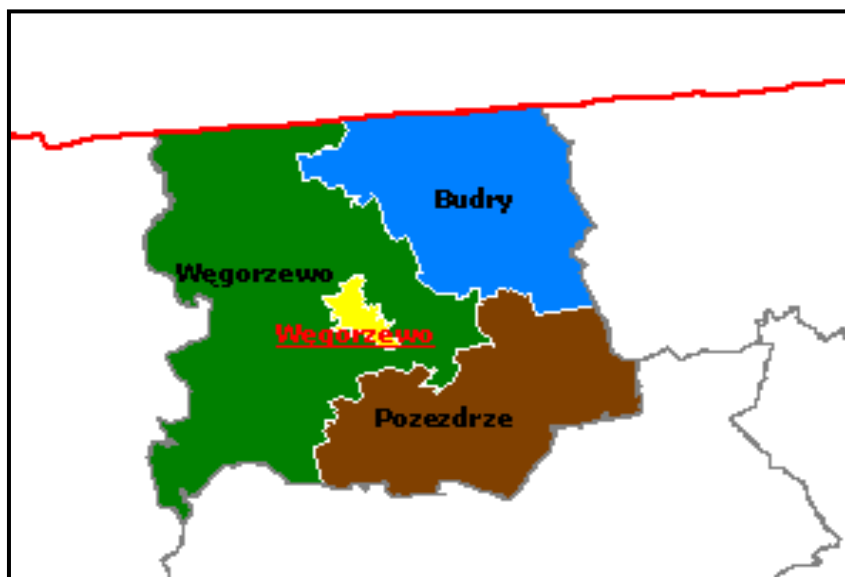
MIESIĘCZNA INFORMACJA

o stanie bezrobocia

i działaniach PUP

w celu łagodzenia jego skutków

LUTY 2010



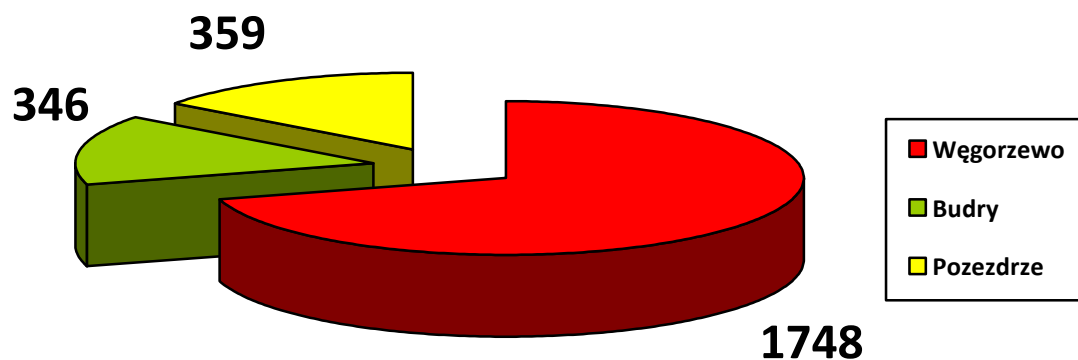
Sporządził: **Zdzisław Cukrowski**

1. Rynek Pracy w lutym 2010 roku

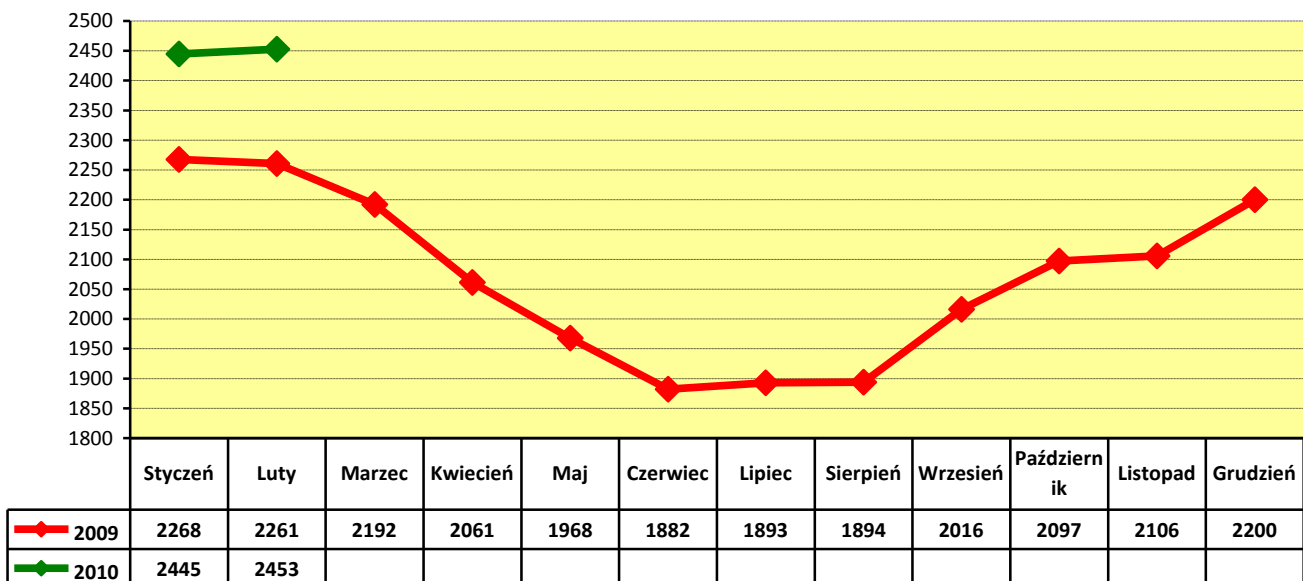
1.1 Poziom i dynamika bezrobocia.

Liczba bezrobotnych zarejestrowanych w urzędzie pracy na koniec **lutego 2010 r.** wynosi **2453** i jest wyższa od liczby bezrobotnych zarejestrowanych w końcu poprzedniego miesiąca o **8** osób. Stopa bezrobocia w powiecie węgorszewskim na koniec **stycznia 2010 r.** - według danych uzyskanych z Ministerstwa Pracy i Polityki Społecznej wynosi **29,9 %** - **i jest wyższa niż w grudniu 2009 o 2,1%** (Kraj – **12,7 %**, Województwo – **21,4%**).

Liczba bezrobotnych w poszczególnych gminach na koniec okresu sprawozdawczego przedstawia się w sposób uwidoczniiony na poniższym wykresie:



Porównanie liczby bezrobotnych w poszczególnych miesiącach do roku 2009 :



W lutym zarejestrowano **280 (131 kobiet)** nowych bezrobotnych. Wśród nowo wpisanych do ewidencji - **41** osób, tj. **14,6%** ogółu rejestrujących się bezrobotnych zaewidencjonowano po raz pierwszy, a **239** bezrobotnych rejestrowało się po raz kolejny od 1990 roku – stanowiąc **85,4%** ogółu nowo zarejestrowanych w omawianym okresie.

Z nowo zarejestrowanych można wyszczególnić rejestrację:

- po działalności gospodarczej – **4** osoby
- po pracy za granicą – **4** osób
- po pracy dłuższej niż 1 rok – **41** osób
- po pracy krótkotrwałej, sezonowej – **38** osób
- po niestawieniu w wyznaczonym terminie – **55** osób
- bezrobotna młodzież – **20** osób
- po aktywnych formach – **22** osoby
- po rencie – **1** osoba
- zwolnieni z aresztu – **7** osób
- po zasiłku z opieki społecznej – **1** osoba
- cudzoziemcy - **1** osoba
- inni – **86** osób

Na koniec lutego liczba zarejestrowanych bezrobotnych zamieszkałych na wsi wynosi **1450**. Stanowią oni **59,1%** ogółu zarejestrowanych bezrobotnych. Z tej liczby **700** - to bezrobotne kobiety, które stanowią **48,3%** zarejestrowanych bezrobotnych zamieszkałych na wsi. Wśród omawianej grupy bezrobotnych **1161** osób nie posiada prawa do pobierania zasiłku - tj. **80,1%**.

Napływ i odpływ z bezrobocia w poszczególnych miesiącach w odniesieniu do grudnia 2009 r.

Miesiąc	Bezrobotni w ewidencji na koniec m-ca	Nowa rejestracja	Wylączeni z ewidencji	Z tego			
				Podjęcia Pracy	W tym		Inne Powody
					Prace Interwencyjne	Roboty publiczne	
Grudzień 2009	2200	297	203	71	3	0	132
Styczeń 2010	2445	388	143	73	7	0	70
Luty 2010	2453	280	272	106	51	9	166

1.2. Bezrobotni nie posiadający prawa do pobierania zasiłku

Wśród bezrobotnych zarejestrowanych w urzędzie - **1942** osoby nie posiadają prawa do pobierania zasiłku - co stanowi **79,2%** ogółu zaewidencjonowanych w badanym okresie.

Spośród nowo zarejestrowanych bezrobotnych w lutym - **215** osób tj. **76,8 %** nie posiada prawa do pobierania zasiłku, **41** osób rejestrowało się po raz pierwszy, a **239** po raz kolejny od 1990 roku.

Gmina	Bezrobotni bez prawa do zasiłku	Ogółem
Węgorzewo	1376	1942
Budry	286	
Pozezdrze	280	

1.3. Struktura bezrobocia

1.3.1. Kobiety

131 nowo zarejestrowanych kobiet w lutym 2010 r. to - **46,8%** nowo zarejestrowanych bezrobotnych.

Na koniec miesiąca w ewidencji osób bezrobotnych przebywa - **1175** kobiet -co stanowi **47,9%** ogółu zarejestrowanych bezrobotnych.

Gmina	Bezrobotne Kobiety	Ogółem
Węgorzewo	826	1175
Budry	168	
Pozezdrze	181	

Na koniec lutego na ogólną liczbę zarejestrowanych w urzędzie kobiet jest: **74,7%** poprzednio pracujących (**878**) - w tym zwolnionych z przyczyn dotyczących zakładu pracy **6** i dotychczas niepracujących - **297**.

1.4. Zwolnienia grupowe, zwolnienia z przyczyn dotyczących zakładu pracy.

W badanym okresie nie zarejestrowano osób zwolnionych z przyczyn dotyczących zakładu pracy. Na koniec miesiąca w ewidencji PUP figuruje **17** osób (w tym **6** kobiet) zwolnionych z przyczyn dotyczących zakładu pracy. Stanowią one **0,9%** ogółu zarejestrowanych - poprzednio pracujących.

Wśród omawianej grupy bezrobotnych, prawo do zasiłku posiada **10** osób, w tym **2** kobiety.

1.5. Bezrobotni w przedziale wiekowym 18 - 25 lat.

W tej grupie wiekowej w zarejestrowano **93** osoby (**49** kobiet). Wyłączono z ewidencji **81** osób (**49** kobiet). Pracę podjęło **20** osób (**12** kobiet).

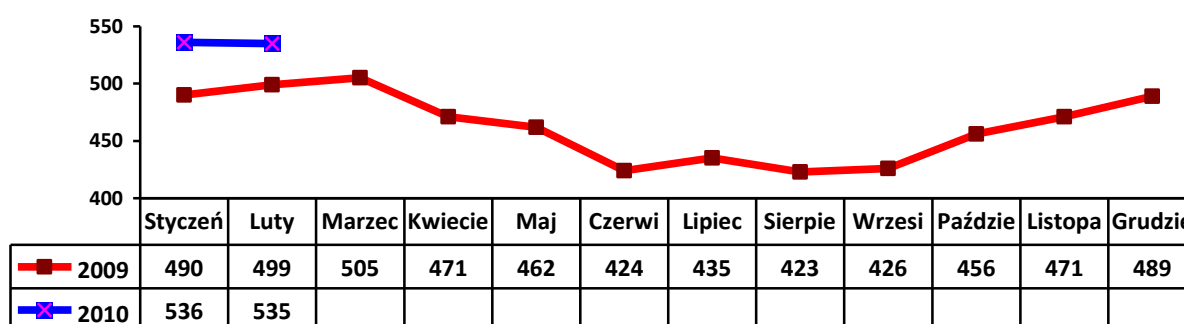
Na koniec miesiąca w ewidencji figuruje **507** osób w tym **253** kobiety. Stanowią one **20,7%** ogółu bezrobotnych w powiecie.

1.6. Bezrobotni powyżej 50 roku życia

W tej grupie wiekowej zarejestrowano **43** osoby, w tym **19** kobiet.

Na koniec miesiąca w ewidencji przebywa **535** osób, które stanowią **21,8%** ogółu zarejestrowanych bezrobotnych, w tym **187** kobiet. Pracę podjęło **29** osób (**10** kobiety).

Wyłączono z ewidencji **44** osoby (**19** kobiet) Napływ bezrobotnych w tej grupie wiekowej obrazuje poniższy wykres.

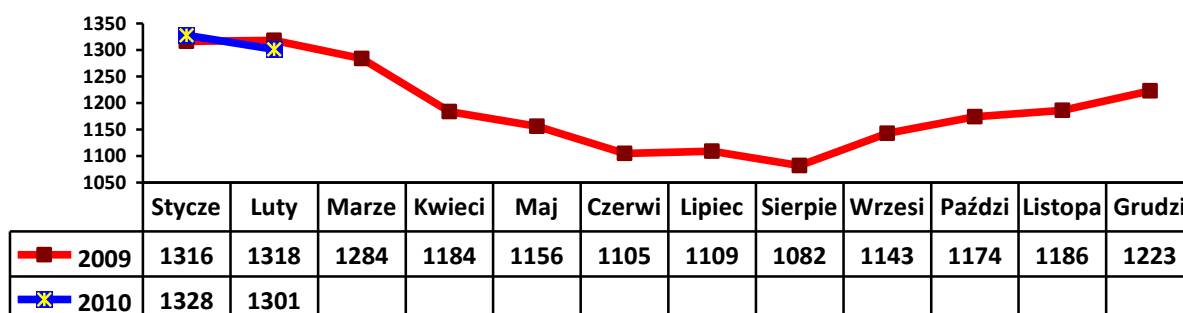


1.7. Długotrwale bezrobotni.

W tej grupie zarejestrowano **97** osób, w tym **51** kobiet.

Stan na koniec miesiąca to **1301** osób. Stanowią one **53%** ogółu bezrobotnych, w tym **720** kobiet – **61,3%** ogółu kobiet. Pracę podjęło **41** osób (**24** kobiety).

Wyłączono z ewidencji **124** osoby (**80** kobiet). Napływ w tej grupie bezrobotnych przedstawia poniższy wykres.



2. Aktywizacja zawodowa bezrobotnych

2.1. Oferty pracy

W badanym okresie do urzędu pracy wpłynęły **183** oferty pracy. Z zakładów należących do sektora publicznego zgłoszono **113** wolnych miejsc pracy, tj. **61,7%** ogółu wszystkich ofert.

Na koniec miesiąca sprawozdawczego Urząd nie dysponował ofertami pracy.

2.2. Skierowania do pracy stałej i krótkookresowej

W lutym pracę podjęło **106 (50 kobiet)** osób bezrobotnych - niesubsydiowaną / stałą i krótkookresową/ podjęło **40** osób (**15** kobiet), co stanowiło **37,7%** ogółu podjęć pracy.

2.3. Prace interwencyjne

W badanym miesiącu w ramach **28** umów zatrudniono **51** osób bezrobotnych w zawodach: **robotnik gospodarczy, pracownik administracyjny, animator kultury, mechanik, sprzątaczką, gospodarz domu, opiekunka, pomoc kuchenna.**

2.4. Roboty publiczne

W lutym **2010** r. zatrudniono **9** osób bezrobotnych przy robotach publicznych.

2.5. Przyczenia do zawodu i przekwalifikowania

W miesiącu sprawozdawczym skierowano **8** osób bezrobotnych na szkolenie: –

Kierunki szkoleń	Liczba osób
Kurs – licencja na pracownika ochrony	8
---	---
---	---
---	---

2.5.1. Refundacja pracodawcom kosztów wyposażenia i doposażenia stanowiska pracy dla skierowanego bezrobotnego

W badanym okresie wypłacono 1 refundację na wyposażenie i doposażenie stanowiska pracy dla pracodawcy zatrudniającego osoby bezrobotne:

***Uzupelniono 2 stanowiska pracy**

Refundacja wyposażenia i doposażenia stanowiska pracy			
Zakład	Liczba stanowisk	Kwota ogółem w PLN	Na jakie stanowisko
M. Proć	1	18600,00	sprzedawca

2.5.2. Przyznanie bezrobotnemu dotacji na podjęcie własnej działalności gospodarczej.

W lutym złożono **9** wniosków o przyznanie dotacji na rozpoczęcie działalności gospodarczej.

Środków nie przyznano:

Wydatkowanie środków tej formy pomocy z Funduszu Pracy przedstawia poniższa tabela

Środki na rozpoczęcie działalności gospodarczej przez bezrobotnego		
Rodzaj działalności	Liczba osób	Kwota w zł.

2.6. Miejsca pracy dla osób niepełnosprawnych.

Według stanu na koniec lutego, w ewidencji PUP Węgorzewo figuruje **91** osób niepełnosprawnych – w tym **41** kobiet. Stanowią oni **3,7%** ogółu zarejestrowanych w urzędzie bezrobotnych. Prawo do zasiłku posiada **14** osób (**5** kobiet).

W omawianym okresie do urzędu nie wpłynęły oferty pracy dla osób niepełnosprawnych.

2.7. Staże.

W lutym podpisano **58** umów na organizację stażu, w ramach których staż odbywa **87** osób (**64** kobiety).

2.7.1. Stypendia na kontynuowanie nauki w szkole ponadpodstawowej, ponad gimnazjalnej albo w szkole wyższej w systemie wieczorowym lub zaocznym.

L. p	Rodzaj szkoły	Ilość osób
1	Szkoła policealna w Giżycku	1
2	Liceum Ogólnokształcące w Giżycku	1

2.7.2 Dodatki aktywizacyjne

Dodatki aktywizacyjne wypłacano **25** osobom, w tym **10** kobietom.

2.8. Indywidualny plan działania.

W okresie sprawozdawczym Indywidualny plan działania przygotowano dla **50** osób bezrobotnych. IPD realizuje **47** osób w tym **25** kobiet.

3. Prace społeczno- użyteczne.

W lutym 2010 roku skierowano 12 osób bezrobotnych do wykonywania prac społecznie – użytecznych.

<i>L. p</i>	<i>Ilość osób</i>	<i>Gmina</i>	<i>Rodzaj pracy</i>
1	---	Węgorzewo	Prace porządkowe
2	6	Pozezdrze	j.w
3	6	Budry	j.w

3. Inne działania Powiatowego Urzędu Pracy w Węgorzewie.

Pośrednicy pracy odbyli 11 wizyt u pracodawców lokalnych, pozyskując 11 ofert zatrudnienia.

Znaczących zmian na lokalnym rynku pracy nie odnotowano.