



POWIATOWY URZĄD PRACY

11-600 Węgorzewo, ul. Generała Józefa Bema 16A

Tel. 87 4296900

Fax. 87 4296901

E-mail: olwe@praca.gov.pl

E-mail: olwe@up.gov.pl

www.pup-wegorzewo.pl

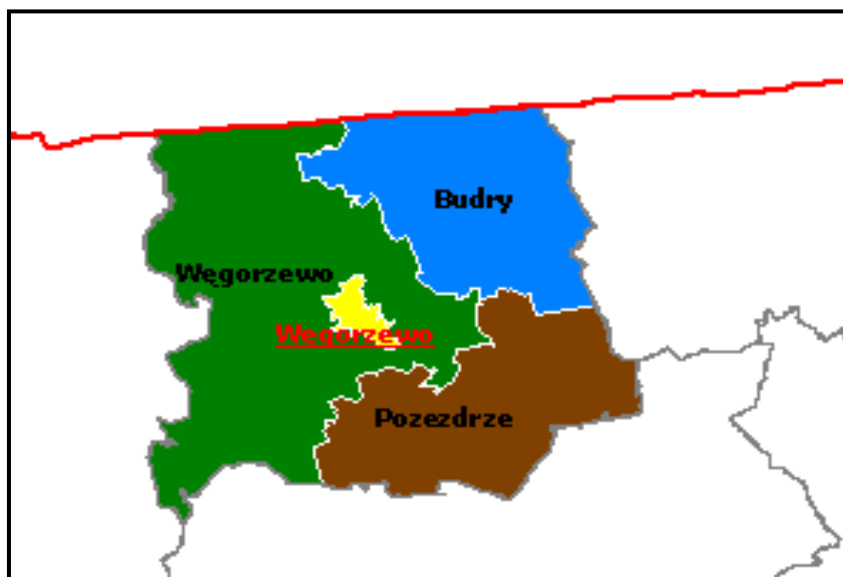
MIESIĘCZNA INFORMACJA

o stanie bezrobocia

i działaniach PUP

w celu łagodzenia jego skutków

MARZEC 2010



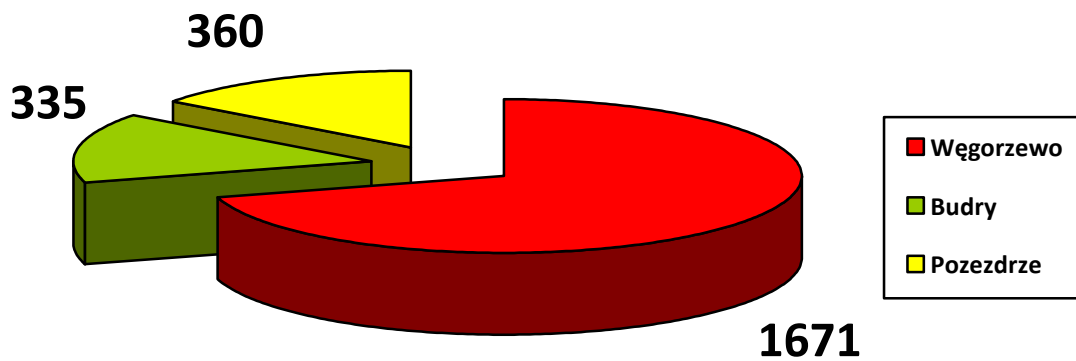
Sporządził: Zdzisław Cukrowski

1. Rynek Pracy w marcu 2010 roku

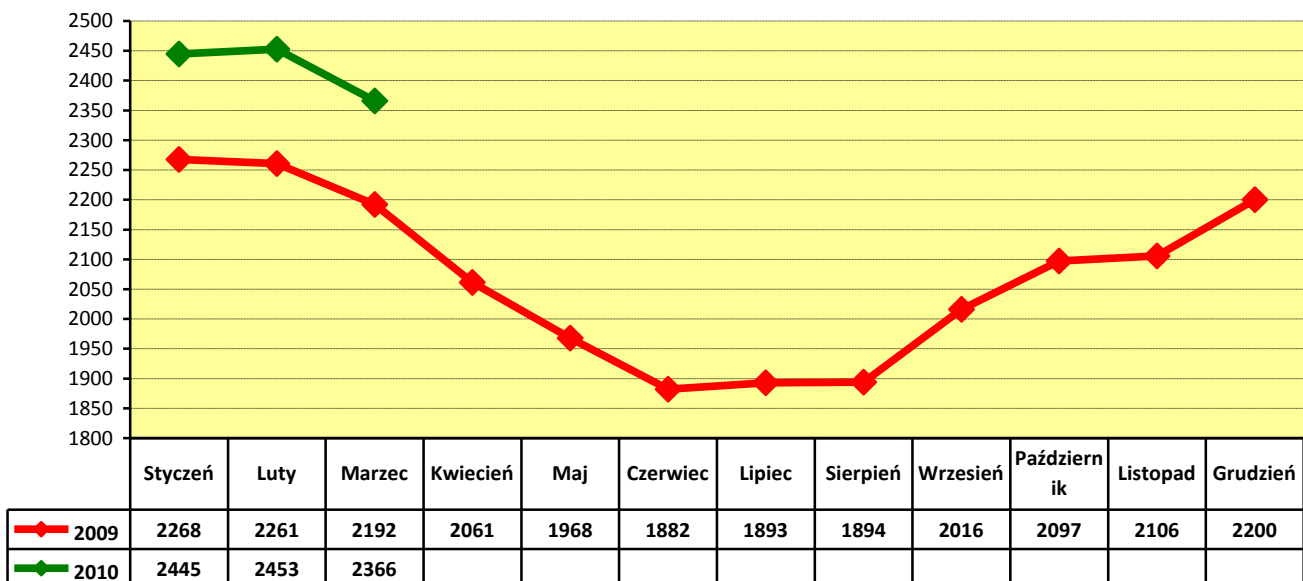
1.1 Poziom i dynamika bezrobocia.

Liczba bezrobotnych zarejestrowanych w urzędzie pracy na koniec **marca 2010 r.** wynosi **2366** i jest niższa od liczby bezrobotnych zarejestrowanych w końcu poprzedniego miesiąca o **87** osób. Stopa bezrobocia w powiecie węgorszewskim na koniec **lutego 2010 r.** - według danych uzyskanych z Ministerstwa Pracy i Polityki Społecznej wynosi **30,0 %** - **i jest wyższa niż w styczniu 2009 o 0,1%** (Kraj – **13,0 %**, Województwo – **21,6%**).

Liczba bezrobotnych w poszczególnych gminach na koniec okresu sprawozdawczego przedstawia się w sposób uwidoczniony na poniższym wykresie:



Porównanie liczby bezrobotnych w poszczególnych miesiącach do roku 2009 :



W marcu zarejestrowano **207 (90 kobiet)** nowych bezrobotnych. Wśród nowo wpisanych do ewidencji - **20** osób, tj. **9,7%** ogółu rejestrujących się bezrobotnych zaewidencjonowano po raz pierwszy, a **187** bezrobotnych rejestrowało się po raz kolejny od 1990 roku – stanowiąc **90,3%** ogółu nowo zarejestrowanych w omawianym okresie.

Z nowo zarejestrowanych można wyszczególnić rejestrację:

- po działalności gospodarczej – **1** osoba
- po pracy za granicą – **2** osoby
- po pracy dłuższej niż 1 rok – **24** osoby
- po pracy krótkotrwałej, sezonowej – **20** osób
- po niestawieniu w wyznaczonym terminie – **51** osób
- bezrobotna młodzież – **11** osób
- po aktywnych formach – **2** osoby
- po rencie – **1** osoba
- zwolnieni z aresztu – **5** osób
- po zasiłku z opieki społecznej – **4** osoby
- cudzoziemcy - **1** osoba
- inni – **85** osób

Na koniec marca liczba zarejestrowanych bezrobotnych zamieszkałych na wsi wynosi **1412**. Stanowią oni **59,7%** ogółu zarejestrowanych bezrobotnych. Z tej liczby **681** - to bezrobotne kobiety, które stanowią **48,2%** zarejestrowanych bezrobotnych zamieszkałych na wsi. Wśród omawianej grupy bezrobotnych **1136** osób nie posiada prawa do pobierania zasiłku - tj. **80,4%**.

Napływ i odpływ z bezrobocia w poszczególnych miesiącach w odniesieniu do grudnia 2009 r.

Miesiąc	Bezrobotni w ewidencji na koniec m-ca	Nowa rejestracja	Wylączeni z ewidencji	Z tego			
				Podjęcia Pracy	W tym		Inne Powody
					Prace Interwencyjne	Roboty publiczne	
Grudzień 2009	2200	297	203	71	3	0	132
Styczeń 2010	2445	388	143	73	7	0	70
Luty 2010	2453	280	272	106	51	9	166
Marzec 2010	2366	207	294	107	6	3	187

1.2. Bezrobotni nie posiadający prawa do pobierania zasiłku

Wśród bezrobotnych zarejestrowanych w urzędzie - **1869** osób nie posiada prawa do pobierania zasiłku - co stanowi **79,0%** ogółu zaewidencjonowanych w badanym okresie.

Spośród nowo zarejestrowanych bezrobotnych w marcu - **176** osób tj. **85%** nie posiada prawa do pobierania zasiłku, **20** osób rejestrowało się po raz pierwszy, a **156** po raz kolejny od 1990 roku.

Gmina	Bezrobotni bez prawa do zasiłku	Ogółem
Węgorzewo	1304	1869
Budry	277	
Pozezdrze	288	

1.3. Struktura bezrobocia

1.3.1. Kobiety

90 nowo zarejestrowanych kobiet w marcu 2010 r. to - **43,5%** nowo zarejestrowanych bezrobotnych.

Na koniec miesiąca w ewidencji osób bezrobotnych przebywa - **1119** kobiet - co stanowi **47,3%** ogółu zarejestrowanych bezrobotnych.

Gmina	Bezrobotne Kobiety	Ogółem
Węgorzewo	771	1119
Budry	168	
Pozezdrze	180	

Na koniec marca na ogólną liczbę zarejestrowanych w urzędzie kobiet jest: **74,7%** poprzednio pracujących (**836**) - w tym zwolnionych z przyczyn dotyczących zakładu pracy **6** i dotychczas niepracujących - **283**.

1.4. Zwolnienia grupowe, zwolnienia z przyczyn dotyczących zakładu pracy.

W badanym okresie nie zarejestrowano osób zwolnionych z przyczyn dotyczących zakładu pracy. Na koniec miesiąca w ewidencji PUP figuruje **17** osób (w tym **6** kobiet) zwolnionych z przyczyn dotyczących zakładu pracy. Stanowią one **0,9%** ogółu zarejestrowanych - poprzednio pracujących.

Wśród omawianej grupy bezrobotnych, prawo do zasiłku posiada **9** osób, w tym **1** kobieta.

1.5. Bezrobotni w przedziale wiekowym 18 - 25 lat.

W tej grupie wiekowej w zarejestrowano **57** osób (**25** kobiet). Wyłączono z ewidencji **89** osób (**39** kobiet). Pracę podjęło **27** osób (**10** kobiet).

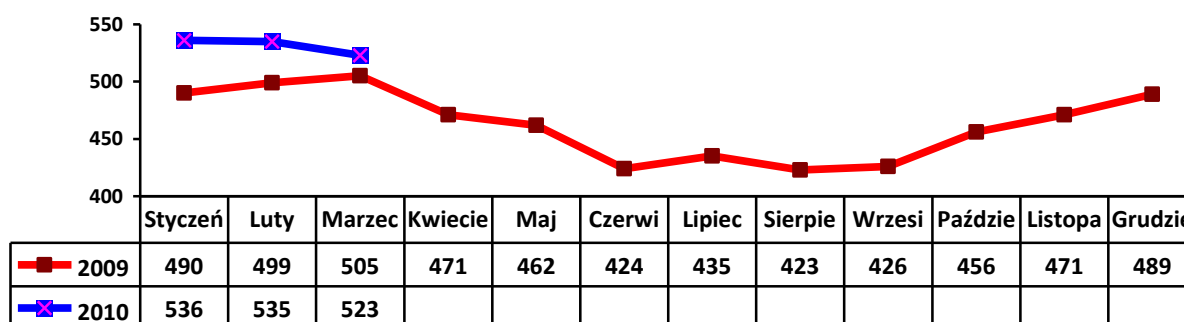
Na koniec miesiąca w ewidencji figurują **463** osoby w tym **230** kobiet. Stanowią one **19,6%** ogółu bezrobotnych w powiecie.

1.6. Bezrobotni powyżej 50 roku życia

W tej grupie wiekowej zarejestrowano **32** osoby, w tym **14** kobiet.

Na koniec miesiąca w ewidencji przebywają **523** osoby, które stanowią **22,1%** ogółu zarejestrowanych bezrobotnych, w tym **176** kobiet. Pracę podjęło **18** osób (**9** kobiet).

Wyłączono z ewidencji **44** osoby (**25** kobiet) Napływ bezrobotnych w tej grupie wiekowej obrazuje poniższy wykres.

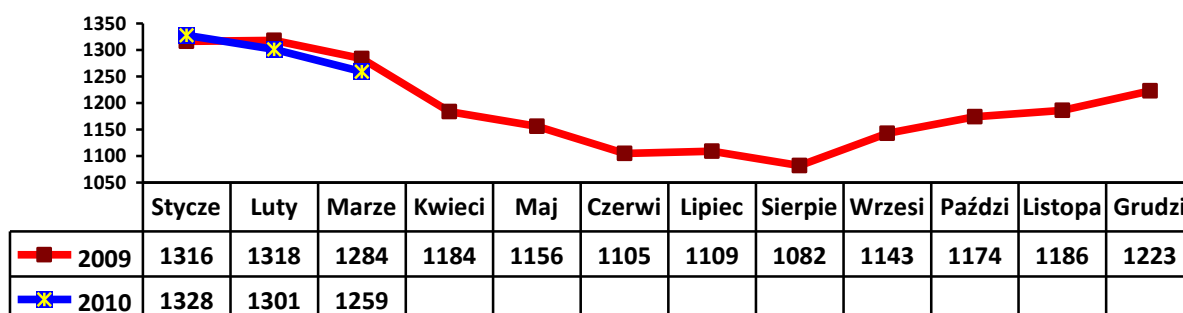


1.7. Długotrwale bezrobotni.

W tej grupie zarejestrowano **110** osób, w tym **56** kobiet.

Stan na koniec miesiąca to **1259** osób. Stanowią one **53,2%** ogółu bezrobotnych, w tym **693** kobiety – **61,9%** ogółu kobiet. Pracę podjęło **46** osób (**19** kobiet).

Wyłączono z ewidencji **152** osoby (**83** kobiety). Napływ w tej grupie bezrobotnych przedstawia poniższy wykres.



2. Aktywizacja zawodowa bezrobotnych

2.1. Oferty pracy

W badanym okresie do urzędu pracy wpłynęły **152** oferty pracy. Z zakładów należących do sektora publicznego zgłoszono **114** wolnych miejsc pracy, tj. **75%** ogółu wszystkich ofert.

Na koniec miesiąca sprawozdawczego Urząd nie dysponował ofertami pracy.

2.2. Skierowania do pracy stałej i krótkookresowej

W marcu pracę podjęło **107 (40 kobiet)** osób bezrobotnych - niesubsydiowaną / stałą i krótkookresową/ podjęło **85** osób (**28** kobiet), co stanowiło **55,9%** ogółu podjęć pracy.

2.3. Prace interwencyjne

W badanym miesiącu w ramach **6** umów zatrudniono **6** osób bezrobotnych w zawodach: **robotnik gospodarczy, sprzedawca, ratownik medyczny.**

2.4. Roboty publiczne

W marcu zatrudniono **3** osoby bezrobotne przy robotach publicznych.

2.5. Przyuczenia do zawodu i przekwalifikowania

W miesiącu sprawozdawczym skierowano **12** osób bezrobotnych na szkolenie: –

Kierunki szkoleń	Liczba osób
ABC przedsiębiorczości	11
Strażak – szkolenie podstawowe	1

2.5.1. Refundacja pracodawcom kosztów wyposażenia i doposażenia stanowiska pracy dla skierowanego bezrobotnego

W badanym okresie wypłacono **8** refundacji na wyposażenie i doposażenie stanowiska pracy dla pracodawcy zatrudniającego osoby bezrobotne:

Refundacja wyposażenia i doposażenia stanowiska pracy			
Zakład	Liczba stanowisk	Kwota ogółem w PLN	Na jakie stanowisko
PHU Eko-Agrotech	1	18600,00	Kierowca
FHU Płaczek	1	18600,00	mechanik
LEW Man	1	18600,00	Robotnik budowlany
Doradztwo marketingowe	1	18600,00	Kasjer bankowy
GS „SCH”	1	18600,00	sprzedawca
ZUL	2	37200,00	zrywacz
Ofman – Praktyka lekarska	1	18462,40	pielęgniarka
ZBM	1	18600,00	Robotnik gospodarczy

2.5.2. Przyznanie bezrobotnemu dotacji na podjęcie własnej działalności gospodarczej.

W marcu złożono **12** wniosków o przyznanie dotacji na rozpoczęcie działalności gospodarczej.

Środki przyznano:

Wydatkowanie środków tej formy pomocy z Funduszu Pracy przedstawia poniższa tabela

Środki na rozpoczęcie działalności gospodarczej przez bezrobotnego		
Rodzaj działalności	Liczba osób	Kwota w zł.
Handel	1	18600,00

2.6. Miejsca pracy dla osób niepełnosprawnych.

Według stanu na koniec marca, w ewidencji PUP Węgorzewo figuruje **87** osób niepełnosprawnych – w tym **39** kobiet. Stanowią oni **3,7%** ogółu zarejestrowanych w urzędzie bezrobotnych. Prawo do zasiłku posiada **12** osób (**6** kobiet).

W omawianym okresie do urzędu nie wpłynęły oferty pracy dla osób niepełnosprawnych.

2.7. Staże.

W marcu podpisano **63** umowy na organizację stażu, w ramach których staż odbywa **80** osób (**53** kobiety).

2.7.1. Stypendia na kontynuowanie nauki w szkole ponadpodstawowej, ponad gimnazjalnej albo w szkole wyższej w systemie wieczorowym lub zaocznym.

L. p	Rodzaj szkoły	Ilość osób
1	Szkoła policealna w Giżycku	1
2	Liceum Ogólnokształcące w Giżycku	1

2.7.2 Dodatki aktywizacyjne

Dodatki aktywizacyjne wypłacano **31** osobom, w tym **11** kobietom.

2.8. Indywidualny plan działania.

W okresie sprawozdawczym Indywidualny plan działania przygotowano dla **127** osób bezrobotnych. IPD realizuje **109** osób w tym **47** kobiet.

3. Prace społeczno- użyteczne.

W marcu 2010 roku skierowano 12 osób bezrobotnych do wykonywania prac społecznie – użytecznych.

<i>L. p</i>	<i>Ilość osób</i>	<i>Gmina</i>	<i>Rodzaj pracy</i>
1	---	Węgorzewo	Prace porządkowe
2	7	Pozezdrze	j.w
3	5	Budry	j.w

3. Inne działania Powiatowego Urzędu Pracy w Węgorzewie.

Pośrednicy pracy odbyli 11 wizyt u pracodawców lokalnych, pozyskując 9 ofert zatrudnienia.

W dniu 11 marca odbyło się posiedzenie Powiatowej Rady Zatrudnienia.

Znaczących zmian na lokalnym rynku pracy nie odnotowano.