



## POWIATOWY URZĄD PRACY

11-600 Węgorzewo, ul. Generała Józefa Bema 16A

Tel. 87 4296900

Fax. 87 4296901

E-mail: [olwe@praca.gov.pl](mailto:olwe@praca.gov.pl)

E-mail: [olwe@up.gov.pl](mailto:olwe@up.gov.pl)

[www.pup-wegorzewo.pl](http://www.pup-wegorzewo.pl)

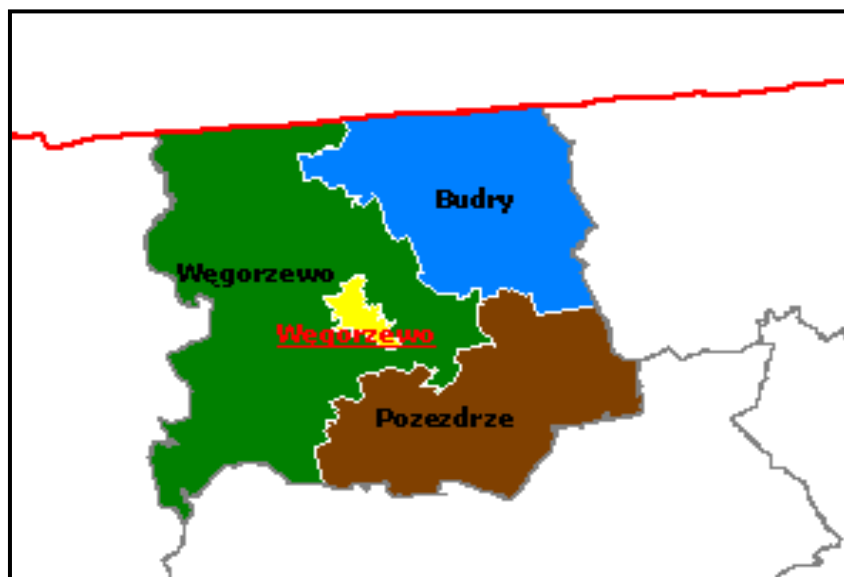
### MIESIĘCZNA INFORMACJA

*o stanie bezrobocia*

*i działaniach PUP*

*w celu łagodzenia jego skutków*

## KWIECIEŃ 2010



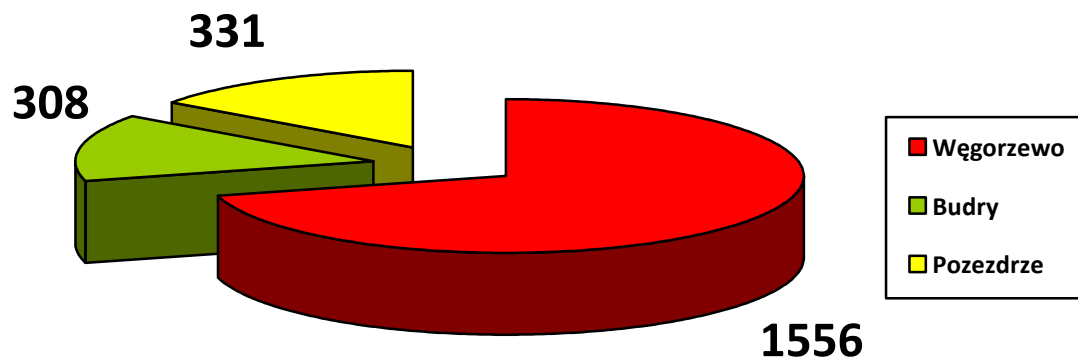
Sporządził: **Zdzisław Cukrowski**

## 1. Rynek Pracy w kwietniu 2010 roku

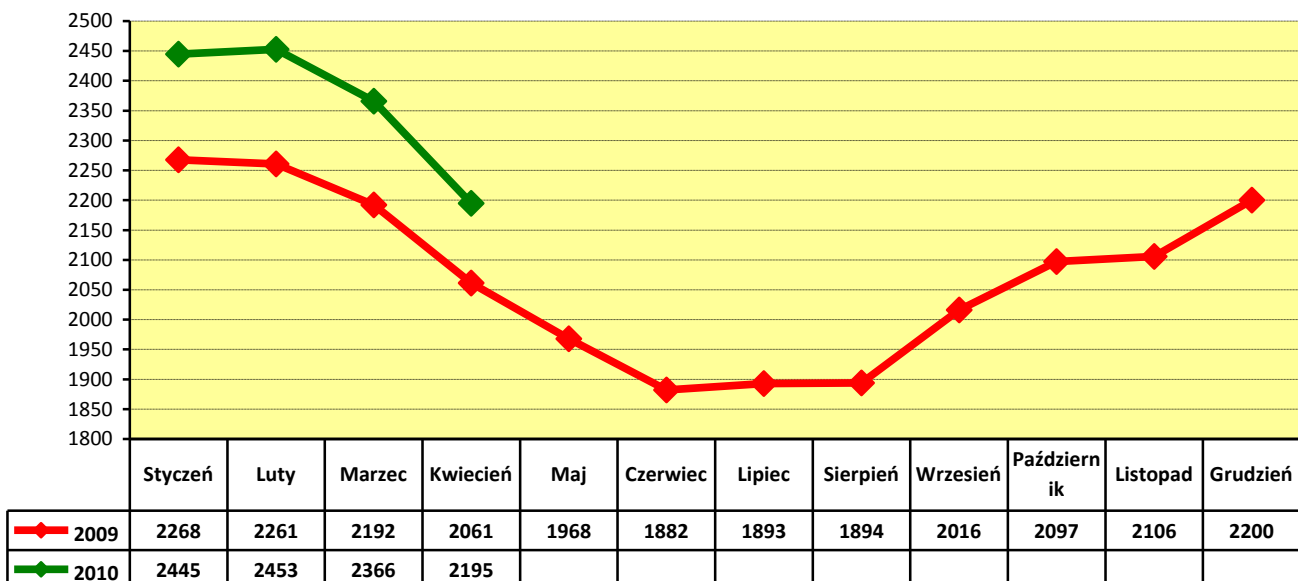
### 1.1 Poziom i dynamika bezrobocia.

Liczba bezrobotnych zarejestrowanych w urzędzie pracy na koniec **kwietnia 2010 r.** wynosi **2195** i jest niższa od liczby bezrobotnych zarejestrowanych w końcu poprzedniego miesiąca o **171** osób. Stopa bezrobocia w powiecie węgorzewskim na koniec **marca 2010 r.** - według danych uzyskanych z Ministerstwa Pracy i Polityki Społecznej wynosi **29,2 %** - **i jest niższa niż w lutym 2010 o 0,8%** (Kraj – **12,9 %**, Województwo – **21,1%**).

Liczba bezrobotnych w poszczególnych gminach na koniec okresu sprawozdawczego przedstawia się w sposób uwidoczniony na poniższym wykresie:



Porównanie liczby bezrobotnych w poszczególnych miesiącach do roku 2009 :



W kwietniu zarejestrowano **184 (82 kobiety)** nowych bezrobotnych. Wśród nowo wpisanych do ewidencji - **22** osoby, tj. **11,9%** ogółu rejestrujących się bezrobotnych zaewidencjonowano po raz pierwszy, a **162** bezrobotnych rejestrowało się po raz kolejny od 1990 roku – stanowiąc **88,1%** ogółu nowo zarejestrowanych w omawianym okresie.

Z nowo zarejestrowanych można wyszczególnić rejestrację:

- po działalności gospodarczej – **4** osoby
- po pracy za granicą – **2** osoby
- po pracy dłuższej niż 1 rok – **17** osób
- po pracy krótkotrwałej, sezonowej – **31** osób
- po niestawieniu w wyznaczonym terminie – **35** osób
- bezrobotna młodzież – **7** osób
- po aktywnych formach – **4** osoby
- po rencie – **2** osoby
- zwolnieni z aresztu – **2** osoby
- po zasiłku z opieki społecznej – **4** osoby
- cudzoziemcy - **1** osoba
- inni – **75** osób

Na koniec miesiąca liczba zarejestrowanych bezrobotnych zamieszkałych na wsi wynosi **1290**. Stanowią oni **58,8%** ogółu zarejestrowanych bezrobotnych. Z tej liczby **603** - to bezrobotne kobiety, które stanowią **46,7%** zarejestrowanych bezrobotnych zamieszkałych na wsi. Wśród omawianej grupy bezrobotnych **1051** osób nie posiada prawa do pobierania zasiłku - tj. **81,5%**.

#### Napływ i odpływ z bezrobocia w poszczególnych miesiącach w odniesieniu do grudnia 2009 r.

Miesiąc	Bezrobotni w ewidencji na koniec m-ca	Nowa rejestracja	Wylączeni z ewidencji	Z tego			
				Podjęcia Pracy	W tym		Inne Powody
					Prace Interwencyjne	Roboty publiczne	
<b>Grudzień 2009</b>	<b>2200</b>	<b>297</b>	<b>203</b>	<b>71</b>	<b>3</b>	<b>0</b>	<b>132</b>
Styczeń 2010	2445	388	143	73	7	0	70
Luty 2010	2453	280	272	106	51	9	166
Marzec 2010	2366	207	294	107	6	3	187
Kwiecień 2010	2195	184	355	163	21	5	172

## 1.2. Bezrobotni nie posiadający prawa do pobierania zasiłku

Wśród bezrobotnych zarejestrowanych w urzędzie - **1745** osób nie posiada prawa do pobierania zasiłku - co stanowi **79,5%** ogółu zaewidencjonowanych w badanym okresie. Spośród nowo zarejestrowanych bezrobotnych - **146** osób tj. **79,3%** nie posiada prawa do pobierania zasiłku, **18** osób rejestrowało się po raz pierwszy, a **128** po raz kolejny od 1990 roku.

Gmina	Bezrobotni bez prawa do zasiłku	Ogółem
Węgorzewo	1219	<b>1745</b>
Budry	259	
Pozezdrze	267	

## 1.3. Struktura bezrobocia

### 1.3.1. Kobiety

**90** nowo zarejestrowanych kobiet w marcu 2010 r. to - **43,5%** nowo zarejestrowanych bezrobotnych.

Na koniec miesiąca w ewidencji osób bezrobotnych przebywa - **1119** kobiet - co stanowi **47,3%** ogółu zarejestrowanych bezrobotnych.

Gmina	Bezrobotne Kobiety	Ogółem
Węgorzewo	704	<b>1021</b>
Budry	154	
Pozezdrze	163	

Na koniec miesiąca na ogólną liczbę zarejestrowanych w urzędzie kobiet jest: **74,2%** poprzednio pracujących (**758**) - w tym zwolnionych z przyczyn dotyczących zakładu pracy **5** i dotychczas niepracujących - **263**.

## 1.4. Zwolnienia grupowe, zwolnienia z przyczyn dotyczących zakładu pracy.

W badanym okresie nie zarejestrowano osób zwolnionych z przyczyn dotyczących zakładu pracy. Na koniec miesiąca w ewidencji PUP figuruje **16** osób (w tym **5** kobiet) zwolnionych z przyczyn dotyczących zakładu pracy. Stanowią one **0,9%** ogółu zarejestrowanych - poprzednio pracujących.

Wśród omawianej grupy bezrobotnych, prawo do zasiłku posiada **8** osób, w tym **1** kobieta.

### 1.5. Bezrobotni w przedziale wiekowym 18 - 25 lat.

W tej grupie wiekowej zarejestrowano **41** osób (**19** kobiet). Wyłączono z ewidencji **95** osób (**52** kobiety). Pracę podjęło **36** osób (**17** kobiet).

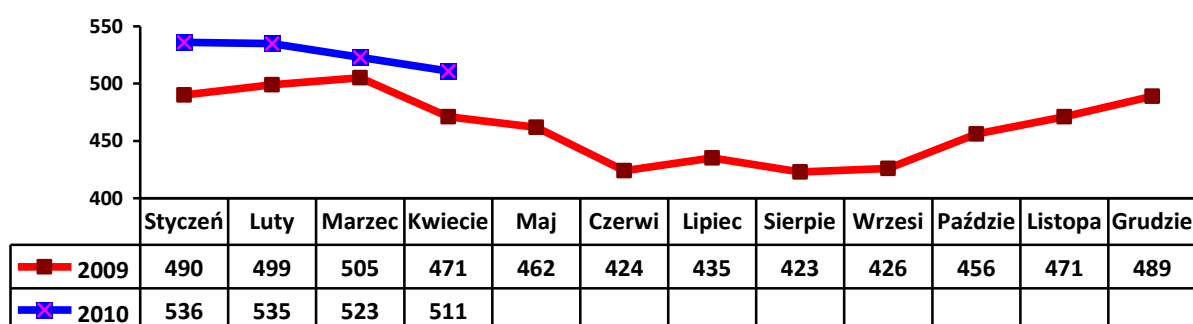
Na koniec miesiąca w ewidencji figurują **402** osoby w tym **195** kobiet. Stanowią one **18,3%** ogółu bezrobotnych w powiecie.

### 1.6. Bezrobotni powyżej 50 roku życia

W tej grupie wiekowej zarejestrowano **42** osoby, w tym **16** kobiet.

Na koniec miesiąca w ewidencji przebywa **511** osób, które stanowią **23,3%** ogółu zarejestrowanych bezrobotnych, w tym **167** kobiet. Pracę podjęło **27** osób (**9** kobiet).

Wyłączono z ewidencji **54** osoby (**25** kobiet) Napływ bezrobotnych w tej grupie wiekowej obrazuje poniższy wykres.




### 1.7. Długotrwale bezrobotni.

W tej grupie zarejestrowano **102** osoby, w tym **42** kobiety.

Stan na koniec miesiąca to **1193** osoby. Stanowią one **54,3%** ogółu bezrobotnych, w tym **644** kobiety – **63,1%** ogółu kobiet. Pracę podjęło **69** osób (**32** kobiety).

Wyłączono z ewidencji **168** osób (**91** kobiet). Napływ w tej grupie bezrobotnych przedstawia poniższy wykres.



## 2. Aktywizacja zawodowa bezrobotnych

### 2.1. Oferty pracy

W badanym okresie do urzędu pracy wpłynęło **206** ofert pracy. Z zakładów należących do sektora publicznego zgłoszono **73** wolne miejsca pracy, tj. **35,4%** ogółu wszystkich ofert.

Na koniec miesiąca sprawozdawczego Urząd nie dysponował ofertami pracy.

### 2.2. Skierowania do pracy stałej i krótkookresowej

W kwietniu pracę podjęły **163 (75 kobiet)** osoby bezrobotne - niesubsydiowaną / stałą i krótkookresową/ podjęło **113** osób ( **57** kobiet ), co stanowiło **6,39%** ogółu podjęć pracy.

### 2.3. Prace interwencyjne

W badanym miesiącu w ramach **6** umów zatrudniono **21** osób bezrobotnych w zawodach: **robotnik gospodarczy, pomoc kuchenna, bukiciarz, robotnik budowlany.**

### 2.4. Roboty publiczne

W kwietniu zatrudniono **5** osób bezrobotnych przy robotach publicznych w zawodzie: robotnik gospodarczy

### 2.5. Przyczenia do zawodu i przekwalifikowania

W miesiącu sprawozdawczym skierowano **10** osób bezrobotnych na szkolenie: –

Kierunki szkoleń	Liczba osób
ABC przedsiębiorczości	9
Prawo jazdy kat. „C”	1

#### 2.5.1. Refundacja pracodawcom kosztów wyposażenia i doposażenia stanowiska pracy dla skierowanego bezrobotnego

W badanym okresie wypłacono **8** refundacji na wyposażenie i doposażenie stanowiska pracy dla pracodawcy zatrudniającego osoby bezrobotne:

Refundacja wyposażenia i doposażenia stanowiska pracy			
Zakład	Liczba stanowisk	Kwota ogółem w PLN	Na jakie stanowisko
FHU J. Rymszewicz	1	18400,79	sprzedawca
Bielbud	2	37200,00	Robotnik budowlany
Martin okna i drzwi	1	18600,00	monter
ZUL K. Bielak	1	18600,00	zrywkarz
Sklep Rosochacki	1	18600,00	sprzedawca
Darmag D. Puzio	1	18600,00	sprzedawca
PBO A. Sobolewski	1	18600,00	Robotnik budowlany
AS Bylak i wspólnicy	1	18600,00	sprzedawca

### 2.5.2. Przyznanie bezrobotnemu dotacji na podjęcie własnej działalności gospodarczej.

W marcu złożono **11** wniosków o przyznanie dotacji na rozpoczęcie działalności gospodarczej.

Środki przyznano:

Wydatkowanie środków tej formy pomocy z Funduszu Pracy przedstawia poniższa tabela

Środki na rozpoczęcie działalności gospodarczej przez bezrobotnego		
Rodzaj działalności	Liczba osób	Kwota w zł.
Handel	1	18600,00
Ruchome placówki gastronomiczne	1	18600,00
Handel	1	18600,00
Handel	1	18600,00
Usługi leśne	1	18600,00
Handel	1	18600,00
Działalność agencja	1	18600,00
Przeprowadzki	1	18600,00
Mechanika pojazdowa	1	18600,00
Usługi wodno-kanalizacyjne	1	18600,00
Usługi sekretarskie	1	18600,00

### 2.6. Miejsca pracy dla osób niepełnosprawnych.

Według stanu na koniec kwietnia, w ewidencji PUP Węgorzewo figurują **72** osoby niepełnosprawne – w tym **32** kobiety. Stanowią oni **3,3%** ogółu zarejestrowanych w urzędzie bezrobotnych. Prawo do zasiłku posiada **9** osób (**4** kobiety).

W omawianym okresie do urzędu nie wpłynęły oferty pracy dla osób niepełnosprawnych.

### 2.7. Staże.

W kwietniu podpisano **65** umów na organizację stażu, w ramach których staż odbywa **85** osób (**57** kobiet).

#### 2.7.1. Stypendia na kontynuowanie nauki w szkole ponadpodstawowej, ponad gimnazjalnej albo w szkole wyższej w systemie wieczorowym lub zaocznym.

L. p	Rodzaj szkoły	Ilość osób
1	Szkoła policealna w Giżycku	1
2	Liceum Ogólnokształcące w Giżycku	1

#### 2.7.2 Dodatki aktywizacyjne

Dodatki aktywizacyjne wypłacano **20** osobom, w tym **7** kobietom.

### 2.8. Indywidualny plan działania.

W okresie sprawozdawczym Indywidualny Plan Działania przygotowano dla **115** osób bezrobotnych. IPD realizuje **117** osób w tym **40** kobiet.

### 3. Prace społeczno- użyteczne.

W kwietniu 2010 roku skierowano 31 osób bezrobotnych do wykonywania prac społecznie – użytecznych.

<i>L. p</i>	<i>Ilość osób</i>	<i>Gmina</i>	<i>Rodzaj pracy</i>
1	14	Węgorzewo	Prace porządkowe
2	9	Pozezdrze	j.w
3	8	Budry	j.w

### 3. Inne działania Powiatowego Urzędu Pracy w Węgorzewie.

Pośrednicy pracy odbyli 16 wizyt u pracodawców lokalnych, pozyskując 12 ofert zatrudnienia. Znaczących zmian na lokalnym rynku pracy nie odnotowano.