



POWIATOWY URZĄD PRACY

11-600 Węgorzewo, ul. Generała Józefa Bema 16A

Tel. 87 4296900

Fax. 87 4296901

E-mail: olwe@praca.gov.pl

E-mail: olwe@up.gov.pl

www.pup-wegorzewo.pl

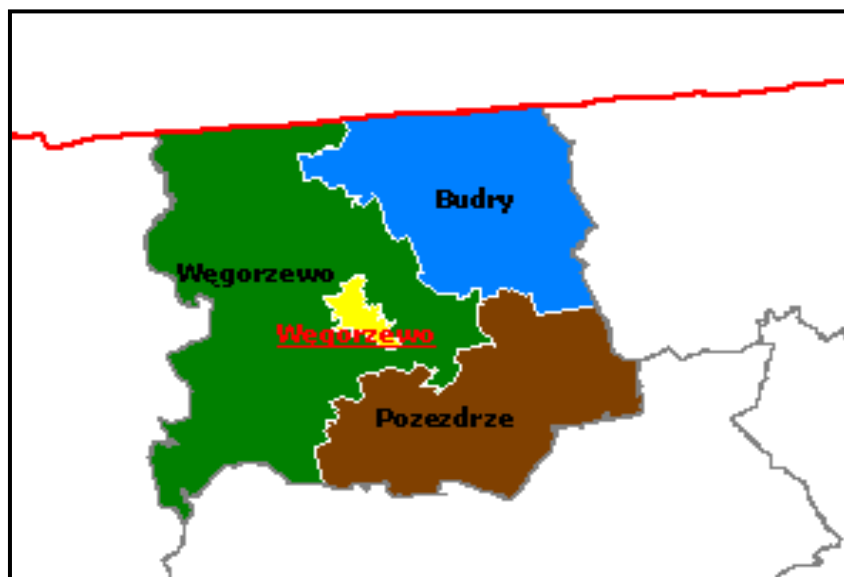
MIESIĘCZNA INFORMACJA

o stanie bezrobocia

i działaniach PUP

w celu łagodzenia jego skutków

MAJ 2010



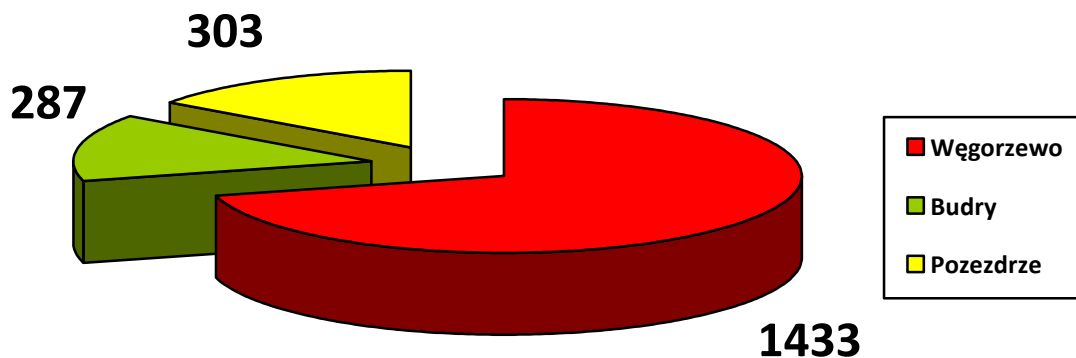
Sporządził: **Zdzisław Cukrowski**

1. Rynek Pracy w maju 2010 roku

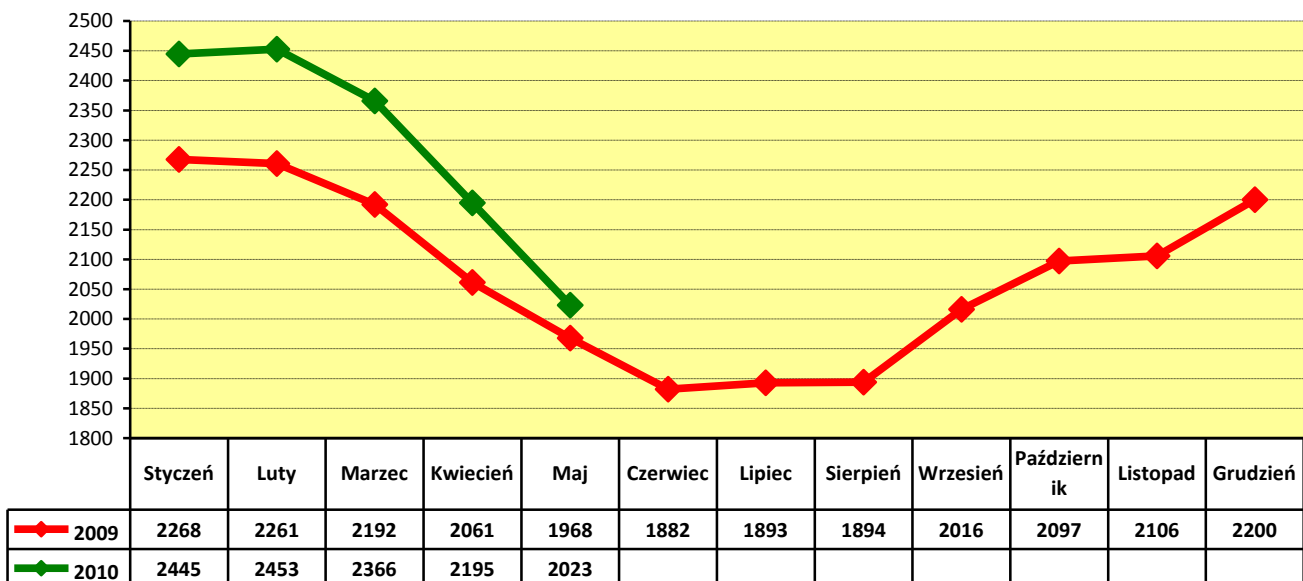
1.1 Poziom i dynamika bezrobocia.

Liczba bezrobotnych zarejestrowanych w urzędzie pracy na koniec **maja 2010 r.** wynosi **2023** i jest niższa od liczby bezrobotnych zarejestrowanych w końcu poprzedniego miesiąca o **172** osoby. Stopa bezrobocia w powiecie węgorzewskim na koniec kwietnia 2010 r. - według danych uzyskanych z Ministerstwa Pracy i Polityki Społecznej wynosi **27,7 %** - i jest niższa niż w marcu 2010 o **1,5%** (Kraj – **12,3 %**, Województwo – **20,0%**).

Liczba bezrobotnych w poszczególnych gminach na koniec okresu sprawozdawczego przedstawia się w sposób uwidoczniony na poniższym wykresie:



Porównanie liczby bezrobotnych w poszczególnych miesiącach do roku 2009 :



W maju zarejestrowano **286 (149 kobiet)** nowych bezrobotnych. Wśród nowo wpisanych do ewidencji - **55** osób, tj. **19,2%** ogółu rejestrujących się bezrobotnych zaewidencjonowano po raz pierwszy, a **231** bezrobotnych rejestrowało się po raz kolejny od 1990 roku – stanowiąc **80,8%** ogółu nowo zarejestrowanych w omawianym okresie.

Z nowo zarejestrowanych można wyszczególnić rejestrację po:

- działalności gospodarczej – **3** osoby
- pracy za granicą – **1** osoba
- pracy dłuższej niż 1 rok – **25** osób
- pracy krótkotrwałej, sezonowej – **29** osób
- niestawieniu w wyznaczonym terminie – **30** osób
- bezrobotna młodzież – **43** osoby
- aktywnych formach – **12** osób
- rencie – **1** osoba
- zwolnieni z aresztu – **2** osoby
- po zasiłku z opieki społecznej – **1** osoba
- inni – **139** osób

Na koniec miesiąca liczba zarejestrowanych bezrobotnych zamieszkałych na wsi wynosi **1165**. Stanowią oni **57,6%** ogółu zarejestrowanych bezrobotnych. Z tej liczby **570** - to bezrobotne kobiety, które stanowią **48,9%** zarejestrowanych bezrobotnych zamieszkałych na wsi. Wśród omawianej grupy bezrobotnych **957** osób nie posiada prawa do pobierania zasiłku - tj. **82,1%**.

Napływ i odpływ z bezrobocia w poszczególnych miesiącach w odniesieniu do grudnia 2009 r.

Miesiąc	Bezrobotni w ewidencji na koniec m-ca	Nowa rejestracja	Wyłączeni z ewidencji	Z tego			
				Podjęcia Pracy	W tym		Inne Powody
					Prace Interwencyjne	Roboty publiczne	
Grudzień 2009	2200	297	203	71	3	0	132
Styczeń 2010	2445	388	143	73	7	0	70
Luty 2010	2453	280	272	106	51	9	166
Marzec 2010	2366	207	294	107	6	3	187
Kwiecień 2010	2195	184	355	163	21	5	172
Maj 2010	2023	286	458	249	9	45	209

1.2. Bezrobotni nie posiadający prawa do pobierania zasiłku

Wśród bezrobotnych zarejestrowanych w urzędzie - **1623** osoby nie posiadają prawa do pobierania zasiłku - co stanowi **80,2%** ogółu zaewidencjonowanych w badanym okresie. Spośród nowo zarejestrowanych bezrobotnych - **239** osób tj. **83,6%** nie posiada prawa do pobierania zasiłku, **51** osób rejestrowało się po raz pierwszy, a **188** po raz kolejny od 1990 roku.

Gmina	Bezrobotni bez prawa do zasiłku	Ogółem
Węgorzewo	1135	1623
Budry	236	
Pozezdrze	252	

1.3. Struktura bezrobocia

1.3.1. Kobiety

145 nowo zarejestrowanych kobiet w maju 2010 r. to **-50,7%** nowo zarejestrowanych bezrobotnych.

Na koniec miesiąca w ewidencji osób bezrobotnych przebywają **992** kobiety - co stanowi **49%** ogółu zarejestrowanych bezrobotnych.

Gmina	Bezrobotne Kobiety	Ogółem
Węgorzewo	693	992
Budry	149	
Pozezdrze	150	

Na koniec miesiąca na ogólną liczbę zarejestrowanych w urzędzie kobiet jest: **71,4%** poprzednio pracujących (**708**) – w tym zwolnionych z przyczyn dotyczących zakładu pracy **3** i dotychczas niepracujących - **284**.

1.4. Zwolnienia grupowe, zwolnienia z przyczyn dotyczących zakładu pracy.

W badanym okresie nie zarejestrowano osób zwolnionych z przyczyn dotyczących zakładu pracy. Na koniec miesiąca w ewidencji PUP figuruje **14** osób (w tym **3** kobiety) zwolnionych z przyczyn dotyczących zakładu pracy. Stanowią one **0,9%** ogółu zarejestrowanych - poprzednio pracujących.

1.5. Bezrobotni w przedziale wiekowym 18 - 25 lat.

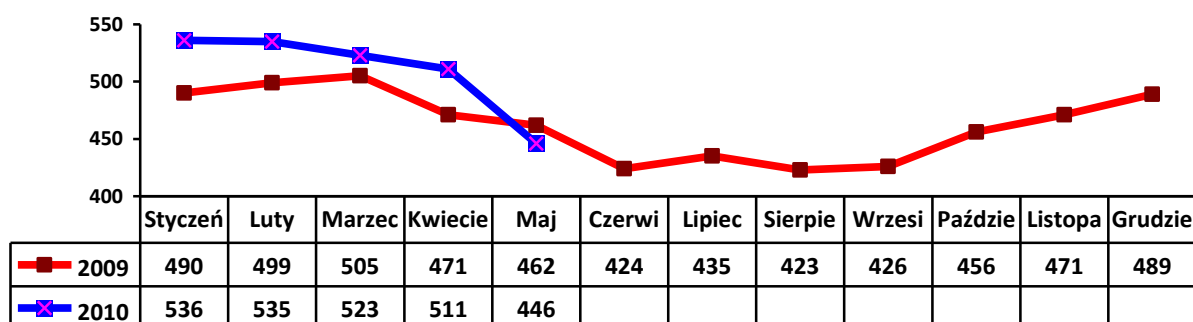
W tej grupie wiekowej zarejestrowano **99** osób (**58** kobiet). Wyłączono z ewidencji **74** osoby (**40** kobiet). Pracę podjęły **32** osoby (**17** kobiet).

Na koniec miesiąca w ewidencji figurują **424** osoby w tym **211** kobiet. Stanowią one **21%** ogółu bezrobotnych w powiecie.

1.6. Bezrobotni powyżej 50 roku życia

W tej grupie wiekowej zarejestrowano **57** osób, w tym **24** kobiety.

Na koniec miesiąca w ewidencji przebywa **446** osób, które stanowią **22%** ogółu zarejestrowanych bezrobotnych, w tym **156** kobiet. Pracę podjęło **67** osób (**13** kobiet). Wyłączono z ewidencji **122** osoby (**35** kobiet) Napływ bezrobotnych w tej grupie wiekowej obrazuje poniższy wykres.




1.7. Długotrwale bezrobotni.

W tej grupie zarejestrowano **128** osób, w tym **63** kobiety.

Stan na koniec miesiąca to **1092** osoby. Stanowią one **54%** ogółu bezrobotnych, w tym **601** kobiet – **60,6%** ogółu kobiet. Pracę podjęły **104** osoby (**36** kobiet).

Wyłączono z ewidencji **229** osób (**106** kobiet). Napływ w tej grupie bezrobotnych przedstawia poniższy wykres.



2. Aktywizacja zawodowa bezrobotnych

2.1. Oferty pracy

W badanym okresie do urzędu pracy wpłynęło **216** ofert pracy. Z zakładów należących do sektora publicznego zgłoszono **87** wolnych miejsc pracy, tj. **40,3%** ogółu wszystkich ofert. Na koniec miesiąca sprawozdawczego Urząd nie dysponował ofertami pracy.

2.2. Skierowania do pracy stałej i krótkookresowej

W maju pracę podjęło **249 (79 kobiet)** osób bezrobotnych - niesubsydiowaną / stałą i krótkookresową/ podjęły **162** osoby (**58** kobiet), co stanowiło **65,1%** ogółu podjęć pracy.

2.3. Prace interwencyjne

W badanym miesiącu w ramach **9** umów zatrudniono **9** osób bezrobotnych w zawodach: **robotnik gospodarczy, dekarz, sprzedawca.**

2.4. Roboty publiczne

W maju w ramach **7** umów zatrudniono **45** osób bezrobotnych przy robotach publicznych w zawodzie: **robotnik gospodarczy, stolarz, murarz, kucharz**

2.5. Przyuczenia do zawodu i przekwalifikowania

W miesiącu sprawozdawczym skierowano **31** osób bezrobotnych na szkolenie: –

Kierunki szkoleń	Liczba osób
ABC przedsiębiorczości	10
Obsługa żurawia	1
Ogrodnik	10
Robotnik drogowy – brukarz	10

2.5.1. Refundacja pracodawcom kosztów wyposażenia i doposażenia stanowiska pracy dla skierowanego bezrobotnego

W badanym okresie wypłacono **6** refundacji na wyposażenie i doposażenie stanowiska pracy dla pracodawcy zatrudniającego osoby bezrobotne:

Refundacja wyposażenia i doposażenia stanowiska pracy			
Zakład	Liczba stanowisk	Kwota ogółem w PLN	Na jakie stanowisko
Apteka Woynarowski	2	30780,46	Technik farmacji
ZBM	1	18560,00	Robotnik gospodarczy
Nothman	6	111600,00	Robotnik
Sklep Muczyń	1	18004,85	Sprzedawca
Sklep Modzelewska	1	18600,00	Sprzedawca
Bluewawe	1	18551,00	Bosman

2.5.2. Przyznanie bezrobotnemu dotacji na podjęcie własnej działalności gospodarczej.

W maju złożono **12** wniosków o przyznanie dotacji na rozpoczęcie działalności gospodarczej.

Środki przyznano:

Wydatkowanie środków tej formy pomocy z Funduszu Pracy przedstawia poniższa tabela

Środki na rozpoczęcie działalności gospodarczej przez bezrobotnego		
Rodzaj działalności	Liczba osób	Kwota w zł.
Handel	1	18600,00
Usługi wod-kan-gaz	1	18600,00
Usługi sekretarskie	1	18600,00
Usługi krawieckie	1	18600,00
Usługi gastronomiczne	1	18600,00
Naprawa pojazdów	1	18600,00
Naprawa sprzętu elektronicznego	1	18600,00
Usługi rem-budowlane	1	18600,00
Usługi rem-budowlane	1	18600,00
Usługi rem-budowlane	1	18600,00
Handel	1	18600,00
Mechanika pojazdowa	1	18600,00

2.6. Miejsca pracy dla osób niepełnosprawnych.

Według stanu na koniec maja, w ewidencji PUP Węgorzewo figuruje **71** osób niepełnosprawnych – w tym **29** kobiet. Stanowią oni **3,5%** ogółu zarejestrowanych w urzędzie bezrobotnych. Prawo do zasiłku posiada **8** osób (**4** kobiety).

W omawianym okresie do urzędu nie wpłynęły oferty pracy dla osób niepełnosprawnych.

2.7. Staże.

W maju podpisano **40** umów na organizację stażu, w ramach których staż odbywa **51** osób (**31** kobiet).

2.7.1. Stypendia na kontynuowanie nauki w szkole ponadpodstawowej, ponadgimnazjalnej albo w szkole wyższej w systemie wieczorowym lub zaocznym.

L.p	Rodzaj szkoły	Ilość osób
1	Szkoła policealna w Giżycku	1
2	Liceum Ogólnokształcące w Giżycku	1

2.7.2 Dodatki aktywizacyjne

Dodatki aktywizacyjne wypłacano **24** osobom, w tym **12** kobietom.

2.8. Indywidualny plan działania.

W okresie sprawozdawczym Indywidualny Plan Działania przygotowano dla **98** osób bezrobotnych. IPD realizuje **181** osób w tym **66** kobiet.

3. Prace społeczno- użyteczne.

W maju 2010 roku skierowano **28** osób bezrobotnych do wykonywania prac społecznie – użytecznych.

L.p	Ilość osób	Gmina	Rodzaj pracy
1	14	Węgorzewo	Prace porządkowe
2	6	Pozezdrze	j.w
3	8	Budry	j.w

3. Inne działania Powiatowego Urzędu Pracy w Węgorzewie.

Pośrednicy pracy odbyli **31** wizyt u pracodawców lokalnych, pozyskując **22** oferty zatrudnienia.

W dniach 11 i 27 maja odbyły się giełdy pracy pod zatrudnienie kadry kierowniczej i sprzedawców w „Stokrotce”. Na giełdy zgłosiło się **97** osób bezrobotnych. Decyzję o zatrudnieniu pracodawca podejmie w czerwcu.

Znaczących zmian na lokalnym rynku pracy nie odnotowano.