



POWIATOWY URZĄD PRACY

11-600 Węgorzewo, ul. Generała Józefa Bema 16A

Tel. 87 4296900

Fax. 87 4296901

E-mail: olwe@praca.gov.pl

E-mail: olwe@up.gov.pl

www.pup-wegorzewo.pl

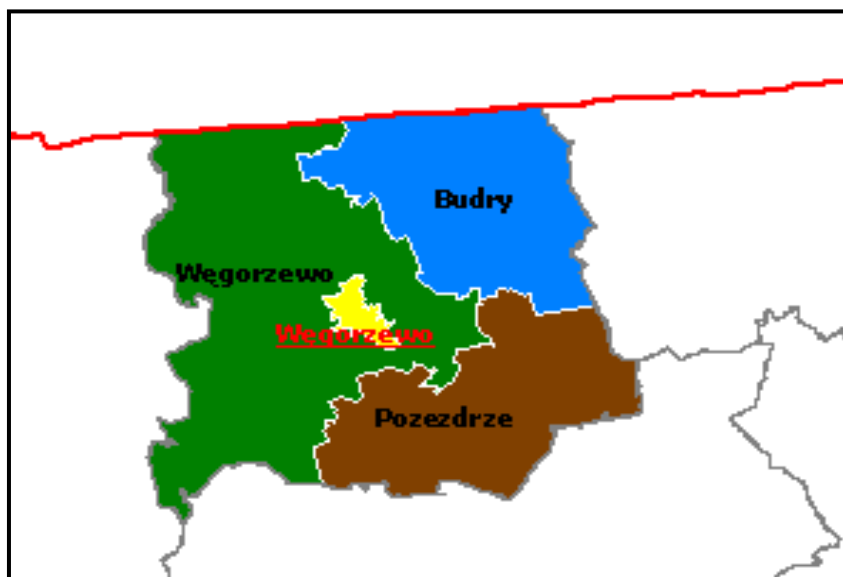
MIESIĘCZNA INFORMACJA

o stanie bezrobocia

i działaniach PUP

w celu łagodzenia jego skutków

CZERWIEC 2010



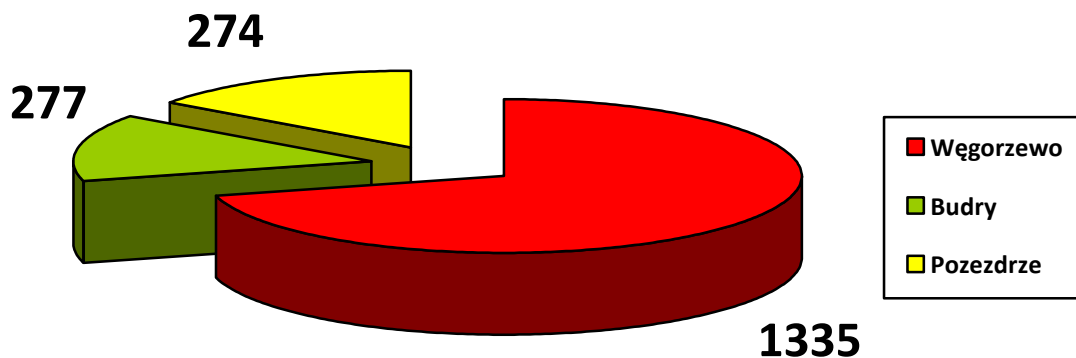
Sporządził: Zdzisław Cukrowski

1. Rynek Pracy w czerwcu 2010 roku

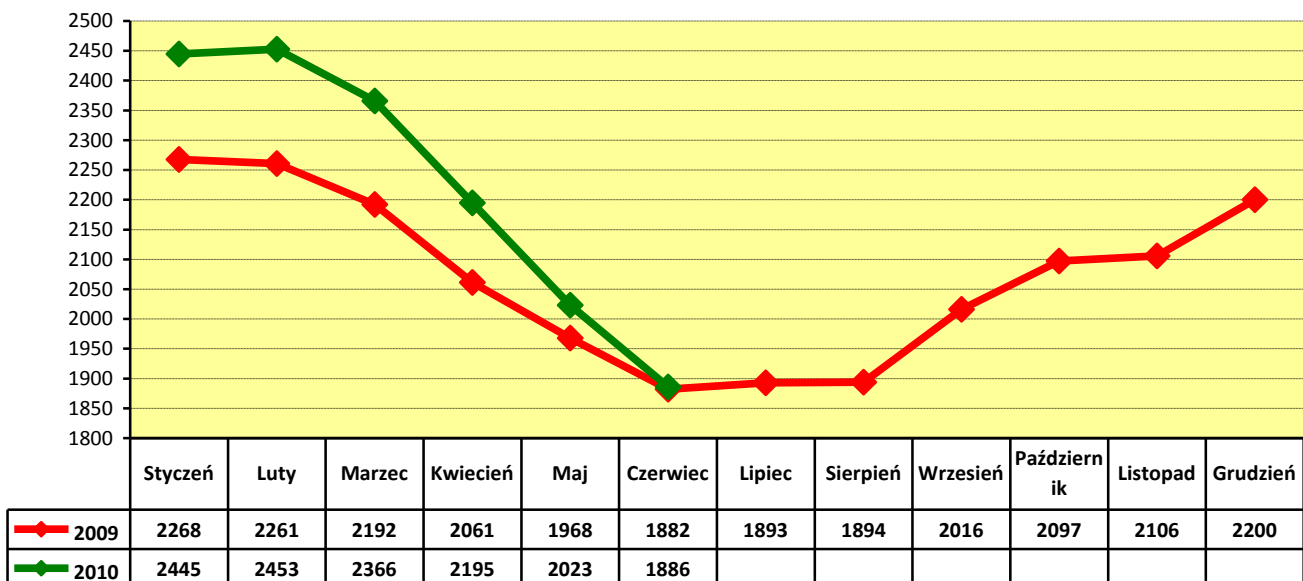
1.1 Poziom i dynamika bezrobocia.

Liczba bezrobotnych zarejestrowanych w urzędzie pracy na koniec **czerwca 2010 r.** wynosi **1886** i jest niższa od liczby bezrobotnych zarejestrowanych w końcu poprzedniego miesiąca o **137** osób. Stopa bezrobocia w powiecie węgorszewskim na koniec maja 2010 r. - według danych uzyskanych z Ministerstwa Pracy i Polityki Społecznej wynosi **26,1 %** - **i jest niższa niż w kwietniu 2010 o 1,6%** (Kraj – **11,9 %**, Województwo – **19,1%**).

Liczba bezrobotnych w poszczególnych gminach na koniec okresu sprawozdawczego przedstawia się w sposób uwidoczniony na poniższym wykresie:



Porównanie liczby bezrobotnych w poszczególnych miesiącach do roku 2009 :



W czerwcu zarejestrowano **232 (129 kobiet)** nowych bezrobotnych. Wśród nowo wpisanych do ewidencji - **36** osób, tj. **15,5%** ogółu rejestrujących się bezrobotnych zaewidencjonowano po raz pierwszy, a **196** bezrobotnych rejestrowało się po raz kolejny od 1990 roku – stanowiąc **84,5%** ogółu nowo zarejestrowanych w omawianym okresie.

Z nowo zarejestrowanych można wyszczególnić rejestrację po:

- działalności gospodarczej – **3** osoby
- pracy za granicą – **6** osób
- pracy dłuższej niż 1 rok – **30** osób
- pracy krótkotrwałej, sezonowej – **20** osób
- niestawieniu w wyznaczonym terminie – **32** osoby
- bezrobotna młodzież – **29** osób
- aktywnych formach – **12** osób
- rencie – **1** osoba
- zwolnieni z aresztu – **3** osoby
- po zasiłku z opieki społecznej – **1** osoba
- inni – **95** osób

Na koniec miesiąca liczba zarejestrowanych bezrobotnych zamieszkałych na wsi wynosi **1089**. Stanowią oni **57,7%** ogółu zarejestrowanych bezrobotnych. Z tej liczby **546** - to bezrobotne kobiety, które stanowią **50,1%** zarejestrowanych bezrobotnych zamieszkałych na wsi. Wśród omawianej grupy bezrobotnych **911** osób nie posiada prawa do pobierania zasiłku - tj. **83,6%**.

Napływ i odpływ z bezrobocia w poszczególnych miesiącach w odniesieniu do grudnia 2009 r.

Miesiąc	Bezrobotni w ewidencji na koniec m-ca	Nowa rejestracja	Wyłączeni z ewidencji	Z tego			
				Podjęcia Pracy	W tym		Inne Powody
					Prace Interwencyjne	Roboty publiczne	
Grudzień 2009	2200	297	203	71	3	0	132
Styczeń 2010	2445	388	143	73	7	0	70
Luty 2010	2453	280	272	106	51	9	166
Marzec 2010	2366	207	294	107	6	3	187
Kwiecień 2010	2195	184	355	163	21	5	172
Maj 2010	2023	286	458	249	9	45	209
Czerwiec 2010	1886	232	369	168	15	0	201

1.2. Bezrobotni nie posiadający prawa do pobierania zasiłku

Wśród bezrobotnych zarejestrowanych w urzędzie - **1529** osób nie posiada prawa do pobierania zasiłku - co stanowi **81,1%** ogółu zaewidencjonowanych w badanym okresie. Spośród nowo zarejestrowanych bezrobotnych - **192** osoby tj. **82,7%** nie posiada prawa do pobierania zasiłku, **31** osób rejestrowało się po raz pierwszy, a **161** po raz kolejny od 1990 roku.

Gmina	Bezrobotni bez prawa do zasiłku	Ogółem
Węgorzewo	1070	1529
Budry	234	
Pozezdrze	225	

1.3. Struktura bezrobocia

1.3.1. Kobiety

129 nowo zarejestrowanych kobiet w czerwcu 2010 r. to – **55,6%** nowo zarejestrowanych bezrobotnych.

Na koniec miesiąca w ewidencji osób bezrobotnych przebywają **944** kobiety - co stanowi **50,05%** ogółu zarejestrowanych bezrobotnych.

Gmina	Bezrobotne Kobiety	Ogółem
Węgorzewo	656	944
Budry	147	
Pozezdrze	141	

Na koniec miesiąca na ogólną liczbę zarejestrowanych w urzędzie kobiet jest: **71,2%** poprzednio pracujących (**672**) – w tym zwolnionych z przyczyn dotyczących zakładu pracy **4** i dotychczas niepracujących - **272**.

1.4. Zwolnienia grupowe, zwolnienia z przyczyn dotyczących zakładu pracy.

W badanym okresie zarejestrowano **1** osobę zwolnioną z przyczyn dotyczących zakładu pracy. Na koniec miesiąca w ewidencji PUP figuruje **14** osób (w tym **4** kobiety) zwolnionych z przyczyn dotyczących zakładu pracy. Stanowią one **0,9%** ogółu zarejestrowanych - poprzednio pracujących.

1.5. Bezrobotni w przedziale wiekowym 18 - 25 lat.

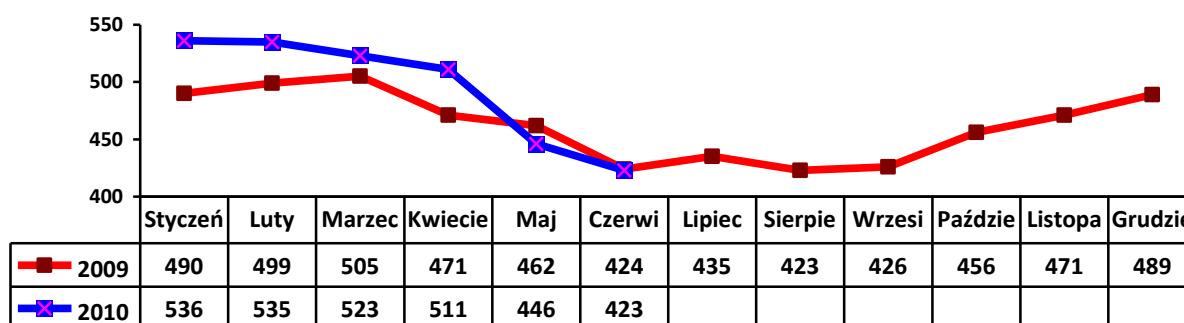
W tej grupie wiekowej zarejestrowano **65** osób (**32** kobiety). Wyłączono z ewidencji **93** osoby (**49** kobiet). Pracę podjęło **38** osób (**23** kobiety).

Na koniec miesiąca w ewidencji figuruje **391** osób w tym **191** kobiet. Stanowią one **20,7%** ogółu bezrobotnych w powiecie.

1.6. Bezrobotni powyżej 50 roku życia

W tej grupie wiekowej zarejestrowano **41** osób, w tym **22** kobiety.

Na koniec miesiąca w ewidencji przebywają **423** osoby, które stanowią **22,4%** ogółu zarejestrowanych bezrobotnych, w tym **155** kobiet. Pracę podjęło **29** osób (**6** kobiet). Wyłączono z ewidencji **64** osoby (**23** kobiety) Napływ bezrobotnych w tej grupie wiekowej obrazuje poniższy wykres.

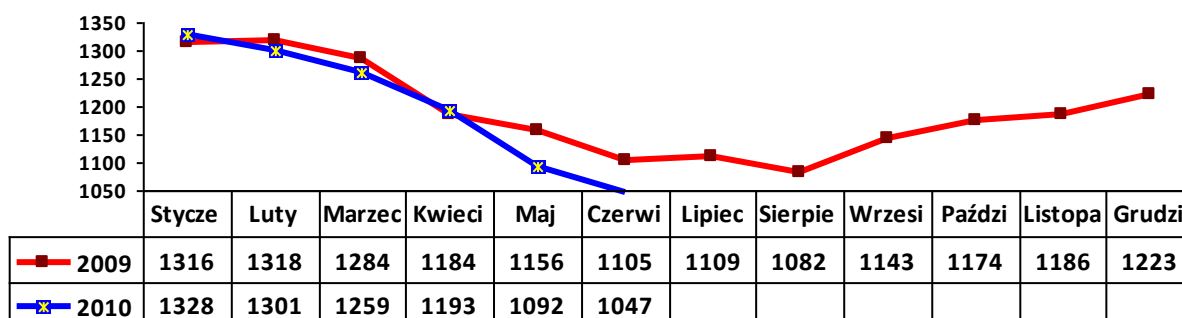


1.7. Długotrwale bezrobotni.

W tej grupie zarejestrowano **106** osób, w tym **56** kobiet.

Stan na koniec miesiąca to **1047** osób. Stanowią one **55,5%** ogółu bezrobotnych, w tym **582** kobiety – **61,6%** ogółu kobiet. Pracę podjęły **53** osoby (**23** kobiety).

Wyłączono z ewidencji **151** osób (**75** kobiet). Napływ w tej grupie bezrobotnych przedstawia poniższy wykres.



2. Aktywizacja zawodowa bezrobotnych

2.1. Oferty pracy

W badanym okresie do urzędu pracy wpłynęło **149** ofert pracy. Z zakładów należących do sektora publicznego zgłoszono **41** wolnych miejsc pracy, tj. **27,5%** ogółu wszystkich ofert. Na koniec miesiąca sprawozdawczego Urząd nie dysponował ofertami pracy.

2.2. Skierowania do pracy stałej i krótkookresowej

W czerwcu pracę podjęło **168 (74 kobiety)** osób bezrobotnych - niesubsydiowaną / stałą i krótkookresową/ podjęło **130** osób (**58** kobiet), co stanowiło **77,4%** ogółu podjęć pracy.

2.3. Prace interwencyjne

W badanym miesiącu w ramach **10** umów zatrudniono **15** osób bezrobotnych w zawodach: **robotnik gospodarczy, dekarz, sprzedawca, kucharz, sekretarka, sekretarka medyczna.**

2.4. Roboty publiczne

W czerwcu nie zatrudniono osób bezrobotnych przy robotach publicznych

2.5. Przyuczenia do zawodu i przekwalifikowania

W miesiącu sprawozdawczym skierowano **27** osób bezrobotnych na szkolenie: –

Kierunki szkoleń	Liczba osób
Kompleksowa obsługa biura	10
Pomoc kuchenna	8
Operator koparko-ładowarki	1
Zajęcia w Klubie Pracy	8

2.5.1. Refundacja pracodawcom kosztów wyposażenia i doposażenia stanowiska pracy dla skierowanego bezrobotnego

W badanym okresie wypłacono **10** refundacji na wyposażenie i doposażenie stanowiska pracy dla pracodawcy zatrudniającego osoby bezrobotne:

Refundacja wyposażenia i doposażenia stanowiska pracy			
Zakład	Liczba stanowisk	Kwota ogółem w PLN	Na jakie stanowisko
Dziokan	2	37200,00	Barman, kelner
FHU TYM-GAZ	1	18600,00	Diagnostyk
CH-U Konkret	1	18597,23	Robotnik gospodarczy
Instalatorstwo elektryczne	1	18600,00	Elektryk
Półkośnik	1	18400,00	Dekarz
Nortman	1	18600,00	Marketer
Marco Hawrysko	1	18600,00	Kierowca
Komputer serwis	1	18600,00	Sprzedawca
Gospodarstwo turystyczne	1	18600,00	Robotnik gospodarczy
PHU Miral	1	18600,00	Wulkanizator
Uzupełnienia	1		

2.5.2. Przyznanie bezrobotnemu dotacji na podjęcie własnej działalności gospodarczej.

W maju złożono **11** wniosków o przyznanie dotacji na rozpoczęcie działalności gospodarczej.

Środki przyznano:

Wydatkowanie środków tej formy pomocy z Funduszu Pracy przedstawia poniższa tabela

Środki na rozpoczęcie działalności gospodarczej przez bezrobotnego		
Rodzaj działalności	Liczba osób	Kwota w zł.
Handel	1	18600,00
Usługi wod-kan-gaz	1	18600,00
Usługi rem-bud.	1	18600,00
Sprzedaż internetowa	1	18600,00
Mechanika i diagnostyka	1	18600,00
Usługi stolarskie	1	18600,00
Mechanika samochodowa	1	18600,00
Zakład usług leśnych	1	18600,00
Usługi rem-bud.	1	18600,00
Produkcja lodu	1	18600,00
Działalność naukowa	1	18600,00

2.6. Miejsca pracy dla osób niepełnosprawnych.

Według stanu na koniec czerwca, w ewidencji PUP Węgorzewo figuruje **67** osób niepełnosprawnych – w tym **29** kobiet. Stanowią oni **3,5%** ogółu zarejestrowanych w urzędzie bezrobotnych. Prawo do zasiłku posiada **6** osób (**4** kobiety).

W omawianym okresie do urzędu nie wpłynęły oferty pracy dla osób niepełnosprawnych.

2.7. Staże.

W czerwcu podpisano **28** umów na organizację stażu, w ramach których staż odbywa **51** osób (**34** kobiety).

2.7.1. Stypendia na kontynuowanie nauki w szkole ponadpodstawowej, ponadgimnazjalnej albo w szkole wyższej w systemie wieczorowym lub zaocznym.

L. p	Rodzaj szkoły	Ilość osób
1	Szkoła policealna w Giżycku	1
2	Liceum Ogólnokształcące w Giżycku	1

2.7.2 Dodatki aktywizacyjne

Dodatki aktywizacyjne wypłacano **29** osobom, w tym **13** kobietom.

2.8. Indywidualny plan działania.

W okresie sprawozdawczym Indywidualny Plan Działania przygotowano dla **135** osób bezrobotnych. IPD realizuje **298** osób w tym **104** kobiety.

3. Prace społeczno- użyteczne.

W czerwcu 2010 roku skierowano **29** osób bezrobotnych do wykonywania prac społecznie – użytecznych.

L. p	Ilość osób	Gmina	Rodzaj pracy
1	13	Węgorzewo	Prace porządkowe
2	8	Pozezdrze	j.w
3	8	Budry	j.w

3. Inne działania Powiatowego Urzędu Pracy w Węgorzewie.

Pośrednicy pracy odbyli **28** wizyt u pracodawców lokalnych, pozyskując **25** ofert zatrudnienia. W dniu 26 czerwca odbyła się giełda pracy pod zatrudnienie kadry kierowniczej i sprzedawców w „Pepco”. Na giełdę zgłosiło się 25 osób bezrobotnych. Decyzję o zatrudnieniu 5 osób pracodawca podejmie w lipcu.

W dniu 24 czerwca odbyło się posiedzenie Powiatowej Rady Zatrudnienia.

Znaczących zmian na lokalnym rynku pracy nie odnotowano.