



## POWIATOWY URZĄD PRACY

11-600 Węgorzewo, ul. Generała Józefa Bema 16A

Tel. 87 4296900

Fax. 87 4296901

E-mail: [olwe@praca.gov.pl](mailto:olwe@praca.gov.pl)

E-mail: [olwe@up.gov.pl](mailto:olwe@up.gov.pl)

[www.pup-wegorzewo.pl](http://www.pup-wegorzewo.pl)

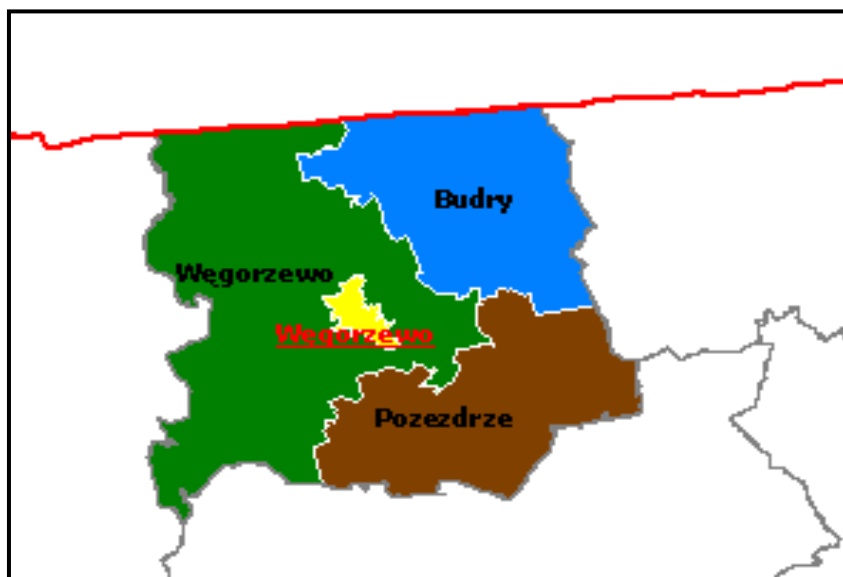
### **MIESIĘCZNA INFORMACJA**

*o stanie bezrobocia*

*i działaniach PUP*

*w celu łagodzenia jego skutków*

## LIPIEC 2010



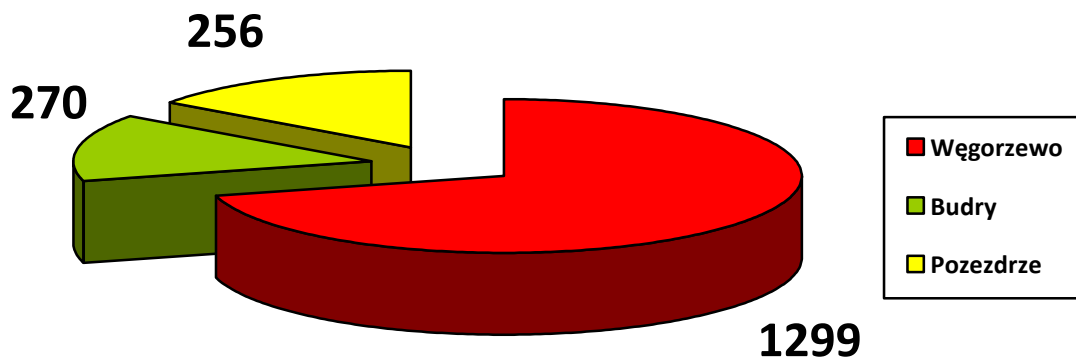
Sporządził: Zdzisław Cukrowski

## 1. Rynek Pracy w lipcu 2010 roku

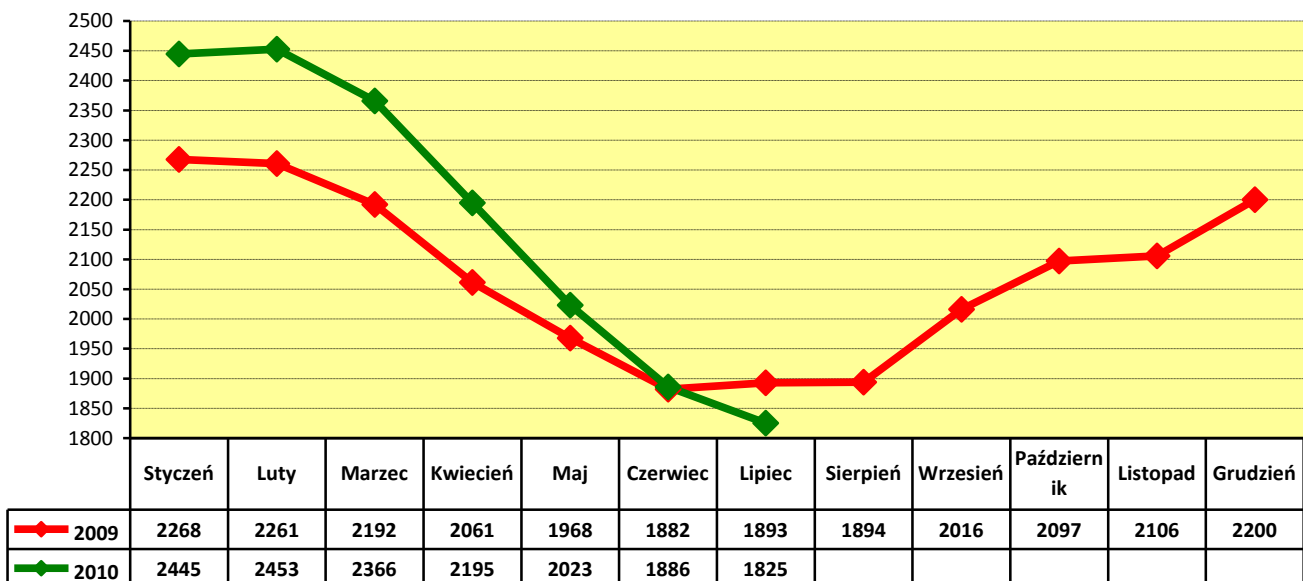
### 1.1 Poziom i dynamika bezrobocia.

Liczba bezrobotnych zarejestrowanych w urzędzie pracy na koniec **lipca 2010 r.** wynosi **1825** i jest niższa od liczby bezrobotnych zarejestrowanych w końcu poprzedniego miesiąca o **61** osób. Stopa bezrobocia w powiecie węgorszewskim na koniec czerwca 2010 r. - według danych uzyskanych z Ministerstwa Pracy i Polityki Społecznej wynosi **24,7 %** - **i jest niższa niż w maju o 1,4%** (Kraj – **11,6 %**, Województwo – **18,4%**).

Liczba bezrobotnych w poszczególnych gminach na koniec okresu sprawozdawczego przedstawia się w sposób uwidoczniiony na poniższym wykresie:



Porównanie liczby bezrobotnych w poszczególnych miesiącach do roku 2009 :



W lipcu zarejestrowano **240 (108 kobiet)** nowych bezrobotnych. Wśród nowo wpisanych do ewidencji - **33** osoby, tj. **13,7%** ogółu rejestrujących się bezrobotnych zaewidencjonowano po raz pierwszy, a **207** bezrobotnych rejestrowało się po raz kolejny od 1990 roku – stanowiąc **86,3%** ogółu nowo zarejestrowanych w omawianym okresie.

Z nowo zarejestrowanych można wyszczególnić rejestrację po:

- działalności gospodarczej – **3** osoby
- pracy za granicą – **2** osoby
- pracy dłuższej niż 1 rok – **32** osoby
- pracy krótkotrwałej, sezonowej – **20** osób
- niestawieniu w wyznaczonym terminie – **35** osób
- bezrobotna młodzież – **24** osoby
- aktywnych formach – **6** osób
- rencie – **3** osoby
- zwolnieni z aresztu – **2** osoby
- po zasiłku z opieki społecznej – **1** osoba
- inni – **112** osób

Na koniec miesiąca liczba zarejestrowanych bezrobotnych zamieszkałych na wsi wynosi **1044**. Stanowią oni **57,2%** ogółu zarejestrowanych bezrobotnych. Z tej liczby **520** - to bezrobotne kobiety, które stanowią **49,8%** zarejestrowanych bezrobotnych zamieszkałych na wsi. Wśród omawianej grupy bezrobotnych **889** osób nie posiada prawa do pobierania zasiłku - tj. **85,1%**.

#### **Napływ i odpływ z bezrobocia w poszczególnych miesiącach w odniesieniu do grudnia 2009 r.**

Miesiąc	Bezrobotni w ewidencji na koniec m-ca	Nowa rejestracja	Wyłączeni z ewidencji	Z tego			
				Podjęcia Pracy	W tym		Inne Powody
					Prace Interwencyjne	Roboty publiczne	
<b>Grudzień 2009</b>	<b>2200</b>	<b>297</b>	<b>203</b>	<b>71</b>	<b>3</b>	<b>0</b>	<b>132</b>
Styczeń 2010	2445	388	143	73	7	0	70
Luty 2010	2453	280	272	106	51	9	166
Marzec 2010	2366	207	294	107	6	3	187
Kwiecień 2010	2195	184	355	163	21	5	172
Maj 2010	2023	286	458	249	9	45	209
Czerwiec 2010	1886	232	369	168	15	0	201
Lipiec 2010	1825	240	301	135	21	1	166

## 1.2. Bezrobotni nie posiadający prawa do pobierania zasiłku

Wśród bezrobotnych zarejestrowanych w urzędzie - **1501** osób nie posiada prawa do pobierania zasiłku - co stanowi **82,2%** ogółu zaewidencjonowanych w badanym okresie. Spośród nowo zarejestrowanych bezrobotnych - **203** osoby tj. **84,6%** nie posiada prawa do pobierania zasiłku, **30** osób rejestrowało się po raz pierwszy, a **193** po raz kolejny od 1990 roku.

Gmina	Bezrobotni bez prawa do zasiłku	Ogółem
Węgorzewo	1054	<b>1501</b>
Budry	234	
Pozezdrze	213	

## 1.3. Struktura bezrobocia

### 1.3.1. Kobiety

**108** nowo zarejestrowanych kobiet w lipcu 2010 r. to – **45%** nowo zarejestrowanych bezrobotnych.

Na koniec miesiąca w ewidencji osób bezrobotnych przebywa **910** kobiety - co stanowi **49,9%** ogółu zarejestrowanych bezrobotnych.

Gmina	Bezrobotne Kobiety	Ogółem
Węgorzewo	643	<b>910</b>
Budry	135	
Pozezdrze	132	

Na koniec miesiąca na ogólną liczbę zarejestrowanych w urzędzie kobiet jest: **69,8%** poprzednio pracujących (**635**) – w tym zwolnionych z przyczyn dotyczących zakładu pracy **3** i dotychczas niepracujących - **275**.

## 1.4. Zwolnienia grupowe, zwolnienia z przyczyn dotyczących zakładu pracy.

W badanym okresie nie zarejestrowano osób zwolnionych z przyczyn dotyczących zakładu pracy. Na koniec miesiąca w ewidencji PUP figuruje **12** osób (w tym **3** kobiety) zwolnionych z przyczyn dotyczących zakładu pracy. Stanowią one **1,1%** ogółu zarejestrowanych - poprzednio pracujących.

### 1.5. Bezrobotni w przedziale wiekowym 18 - 25 lat.

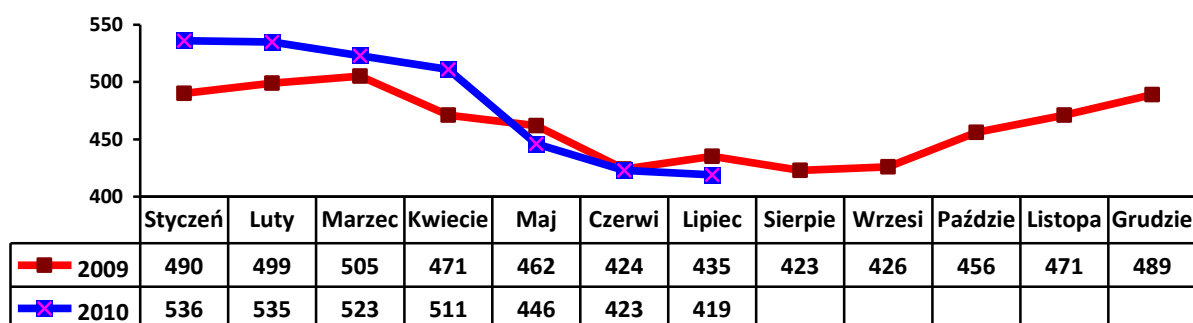
W tej grupie wiekowej zarejestrowano **71 osób (30 kobiet)**. Wyłączono z ewidencji **66 osób (22 kobiety)**. Pracę podjęły **33 osoby (10 kobiet)**.

Na koniec miesiąca w ewidencji figurują **393 osoby w tym 198 kobiet**. Stanowią one **21,5%** ogółu bezrobotnych w powiecie.

### 1.6. Bezrobotni powyżej 50 roku życia

W tej grupie wiekowej zarejestrowano **56 osób**, w tym **26 kobiet**.

Na koniec miesiąca w ewidencji przebywa **419 osób**, które stanowią **22,9%** ogółu zarejestrowanych bezrobotnych, w tym **152 kobiety**. Pracę podjęło **21 osób (8 kobiet)**. Wyłączono z ewidencji **60 osób (29 kobiet)**. Napływ bezrobotnych w tej grupie wiekowej obrazuje poniższy wykres.

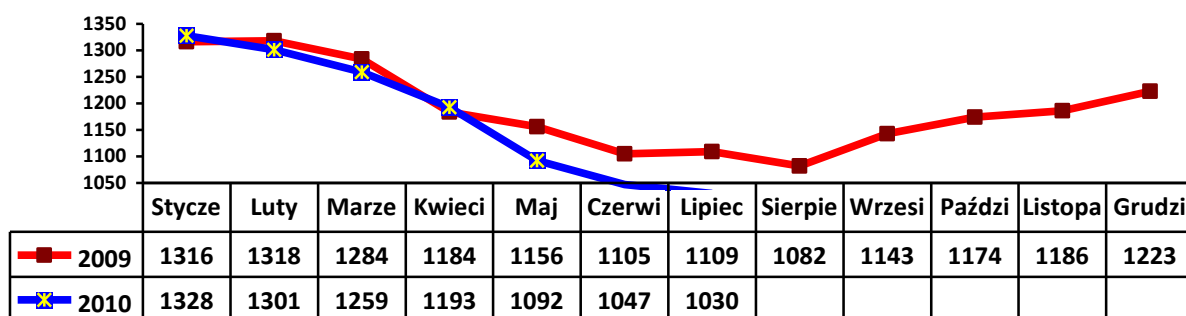


### 1.7. Długotrwale bezrobotni.

W tej grupie zarejestrowano **141 osób**, w tym **73 kobiety**.

Stan na koniec miesiąca to **1030 osób**. Stanowią one **56,4%** ogółu bezrobotnych, w tym **573 kobiety – 63%** ogółu kobiet. Pracę podjęły **62 osoby (28 kobiet)**.

Wyłączono z ewidencji **158 osób (82 kobiety)**. Napływ w tej grupie bezrobotnych przedstawia poniższy wykres.



## 2. Aktywizacja zawodowa bezrobotnych

### 2.1. Oferty pracy

W badanym okresie do urzędu pracy wpłynęło **110** ofert pracy. Z zakładów należących do sektora publicznego zgłoszono **40** wolnych miejsc pracy, tj. **36,4%** ogółu wszystkich ofert. Na koniec miesiąca sprawozdawczego Urząd nie dysponował ofertami pracy.

### 2.2. Skierowania do pracy stałej i krótkookresowej

W lipcu pracę podjęło **135 (57 kobiet)** osób bezrobotnych - niesubsydiowaną / stałą i krótkookresową/ podjęło **97** osób ( **41** kobiet ), co stanowiło **71,8%** ogółu podjęć pracy.

### 2.3. Prace interwencyjne

W badanym miesiącu w ramach **15** umów zatrudniono **21** osób bezrobotnych w zawodach: **robotnik gospodarczy, pracownik administracyjny, kucharz, mechanik, robotnik leśny, kelner, woźny, bosman.**

### 2.4. Roboty publiczne

W lipcu zatrudniono **1** osobę bezrobotną przy robotach publicznych

### 2.5. Przyczenia do zawodu i przekwalifikowania

W miesiącu sprawozdawczym skierowano **22** osoby bezrobotne na szkolenia: –

Kierunki szkoleń	Liczba osób
Magazynier + wózki jezdniowe	10
Prawo jazdy kat. C	1
Prawo jazdy kat. C, C + E	1
ABC Przedsiębiorczości	10

### 2.5.1. Refundacja pracodawcom kosztów wyposażenia i doposażenia stanowiska pracy dla skierowanego bezrobotnego

W badanym okresie wypłacono **10** refundacji na wyposażenie i doposażenie stanowiska pracy dla pracodawcy zatrudniającego osoby bezrobotne:

Refundacja wyposażenia i doposażenia stanowiska pracy			
Zakład	Liczba stanowisk	Kwota ogółem w PLN	Na jakie stanowisko
ZRB Fedusio	1	18600,00	kierowca
Barttech	1	18600,00	kucharz
Aga Orłowska	1	18600,00	sprzedawca
Smażalnia ryb	1	18600,00	kucharz
Uniwersal	1	18600,00	sprzedawca
ZRB Dycha	1	18600,00	kierownik
PHU Chudzińska	1	18600,00	sprzedawca
Zakład stolarski	1	18600,00	stolarz
ZUL Chałupa	1	18600,00	pilarz
Sklep motoryzacyjny	1	18600,00	sprzedawca

### 2.5.2. Przyznanie bezrobotnemu dotacji na podjęcie własnej działalności gospodarczej.

W lipcu złożono **4** wnioski o przyznanie dotacji na rozpoczęcie działalności gospodarczej.

Środki przyznano:

Wydatkowanie środków tej formy pomocy z Funduszu Pracy przedstawia poniższa tabela

Środki na rozpoczęcie działalności gospodarczej przez bezrobotnego		
Rodzaj działalności	Liczba osób	Kwota w zł.
Usługi elektryczne	1	18600,00
Usługi ceramiczne	1	18600,00
Serwis i montaż alkomatów	1	18600,00
Usługi administracyjne	1	18600,00

### 2.6. Miejsca pracy dla osób niepełnosprawnych.

Według stanu na koniec lipca, w ewidencji PUP Węgorzewo figuruje **67** osób niepełnosprawnych – w tym **30** kobiet. Stanowią oni **3,8%** ogółu zarejestrowanych w urzędzie bezrobotnych. Prawo do zasiłku posiada **8** osób ( **5** kobiet).

W omawianym okresie do urzędu nie wpłynęły oferty pracy dla osób niepełnosprawnych.

## 2.7. Staże.

W lipcu podpisano **33** umowy na organizację stażu, w ramach których staż odbywa **38** osób (**26** kobiet).

### 2.7.1. Stypendia na kontynuowanie nauki w szkole ponadpodstawowej, ponadgimnazjalnej albo w szkole wyższej w systemie wieczorowym lub zaocznym.

L. p	Rodzaj szkoły	Ilość osób
1	Szkoła policealna w Giżycku	1
2	Liceum Ogólnokształcące w Giżycku	1

### 2.7.2 Dodatki aktywizacyjne

Dodatki aktywizacyjne wypłacano **36** osobom, w tym **18** kobietom.

## 2.8. Indywidualny plan działania.

W okresie sprawozdawczym Indywidualny Plan Działania przygotowano dla **80** osób bezrobotnych. IPD realizuje **365** osób w tym **125** kobiet.

## 3. Prace społeczno- użyteczne.

W lipcu 2010 roku skierowano **28** osób bezrobotnych do wykonywania prac społecznie – użytecznych.

L. p	Ilość osób	Gmina	Rodzaj pracy
1	15	Węgorzewo	Prace porządkowe
2	7	Pozezdrze	j.w
3	6	Budry	j.w

## 3. Inne działania Powiatowego Urzędu Pracy w Węgorzewie.

Pośrednicy pracy odbyli **10** wizyt u pracodawców lokalnych, pozyskując **2** oferty zatrudnienia.

Znaczących zmian na lokalnym rynku pracy nie odnotowano.