



POWIATOWY URZĄD PRACY

11-600 Węgorzewo, ul. Generała Józefa Bema 16A

Tel. 87 4296900

Fax. 87 4296901

E-mail: olwe@praca.gov.pl

E-mail: olwe@up.gov.pl

www.pup-wegorzewo.pl

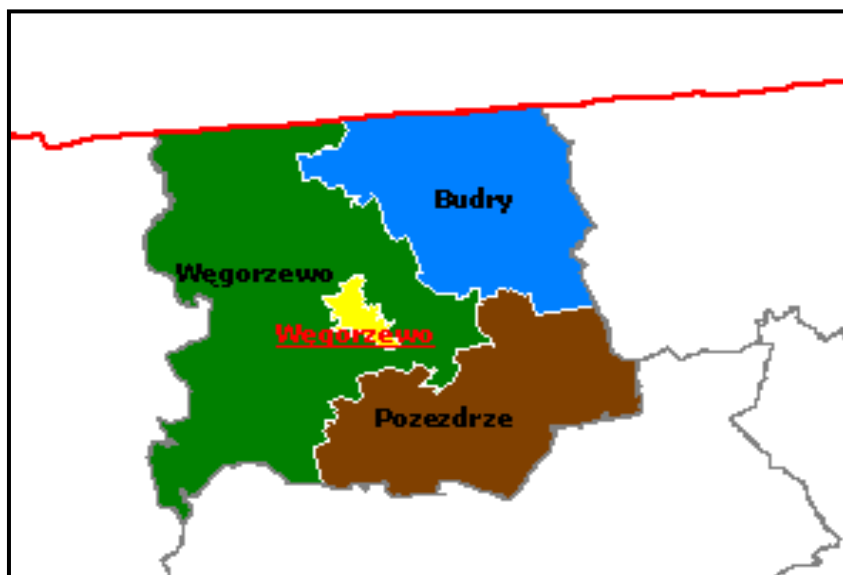
MIESIĘCZNA INFORMACJA

o stanie bezrobocia

i działaniach PUP

w celu łagodzenia jego skutków

SIERPIEŃ 2010



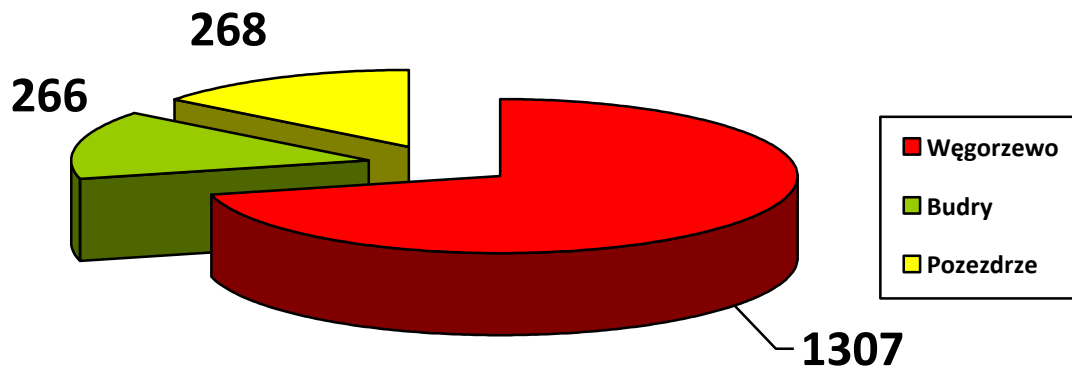
1. Rynek Pracy w sierpniu 2010 roku

1.1 Poziom i dynamika bezrobocia.

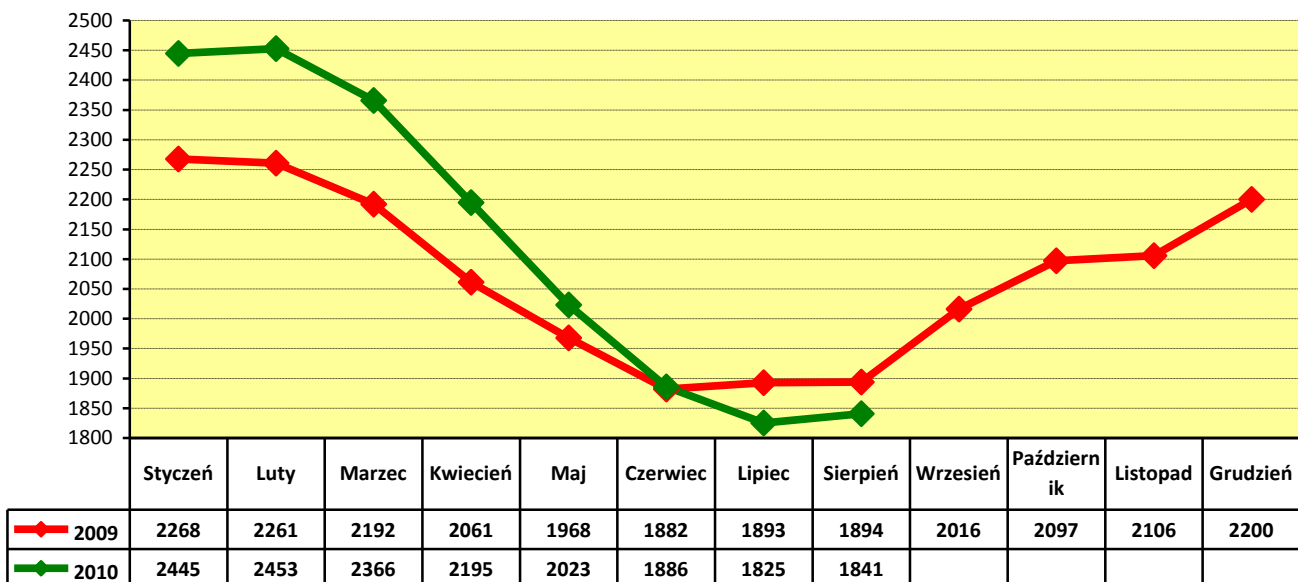
Liczba bezrobotnych zarejestrowanych w urzędzie pracy na koniec **sierpnia 2010 r.** wynosiła **1841** i była wyższa od liczby bezrobotnych zarejestrowanych w końcu poprzedniego miesiąca o **16** osób.

Stopa bezrobocia w powiecie węgorzewskim na koniec lipca 2010 r. - według danych uzyskanych z Ministerstwa Pracy i Polityki Społecznej wynosiła **24,1 %** - i była **niższa niż w czerwcu o 0,6%** (województwo warmińsko-mazurskie – **18,1%**. kraj – **11,4%**)

Liczba bezrobotnych w poszczególnych gminach na koniec okresu sprawozdawczego przedstawia się w sposób uwidoczniiony na poniższym wykresie:



Porównanie liczby bezrobotnych w poszczególnych miesiącach do roku 2009 :



W sierpniu zarejestrowano **333** nowych bezrobotnych (**180 kobiet**). Wśród nowo wpisanych do ewidencji **37** osób tj. **11,1%** ogółu rejestrujących się bezrobotnych zaewidencjonowano po raz pierwszy, a **296** bezrobotnych rejestrowało się po raz kolejny – stanowiąc **88,9%** ogółu nowo zarejestrowanych w omawianym okresie.

Z nowo zarejestrowanych można wyszczególnić rejestrację po:

- działalności gospodarczej – **2** osoby
- pracy za granicą – **3** osoby
- pracy dłuższej niż 1 rok – **22** osoby
- pracy krótkotrwałej, sezonowej – **37** osób
- niestawieniu w wyznaczonym terminie – **53** osoby
- bezrobotna młodzież – **28** osób
- aktywnych formach – **30** osób
- zwolnieni z aresztu – **4** osoby
- po zasiłku z opieki społecznej – **1** osoba
- inni – **33** osoby

Na koniec miesiąca liczba zarejestrowanych bezrobotnych zamieszkałych na wsi wynosiła **1051**. Stanowią oni **57,09%** ogółu zarejestrowanych bezrobotnych. Z tej liczby **545** to bezrobotne kobiety, które stanowią **51,86%** zarejestrowanych bezrobotnych zamieszkałych na wsi.

Napływ i odpływ z bezrobocia w poszczególnych miesiącach w odniesieniu do grudnia 2009 r.

Miesiąc	Bezrobotni w ewidencji na koniec m-ca	Nowa rejestracja	Wylączeni z ewidencji	Z tego			
				Podjęcia Pracy	W tym		Inne Powody
					Prace Interwencyjne	Roboty publiczne	
Grudzień 2009	2200	297	203	71	3	0	132
Styczeń 2010	2445	388	143	73	7	0	70
Luty 2010	2453	280	272	106	51	9	166
Marzec 2010	2366	207	294	107	6	3	187
Kwiecień 2010	2195	184	355	163	21	5	172
Maj 2010	2023	286	458	249	9	45	209
Czerwiec 2010	1886	232	369	168	15	0	201
Lipiec 2010	1825	240	301	135	21	1	166
Sierpień 2010	1841	333	317	131	33	0	186

1.2. Bezrobotni nie posiadający prawa do pobierania zasiłku

Wśród bezrobotnych zarejestrowanych w urzędzie - **1518** osób nie posiada prawa do pobierania zasiłku - co stanowi **82,46%** ogółu zaewidencjonowanych w badanym okresie. Spośród nowo zarejestrowanych bezrobotnych **286** osób tj. **85,89%** nie posiada prawa do pobierania zasiłku.

Gmina	Bezrobotni bez prawa do zasiłku	Ogółem
Węgorzewo	1058	1518
Budry	239	
Pozezdrze	221	

1.3. Struktura bezrobocia

1.3.1. Kobiety

W sierpniu zarejestrowano **180** kobiet, to **54,05%** nowo zarejestrowanych bezrobotnych.

Na koniec miesiąca w ewidencji osób bezrobotnych przebywa **956** kobiety - co stanowi **51,93%** ogółu zarejestrowanych bezrobotnych.

Na koniec miesiąca na ogólną liczbę zarejestrowanych w urzędzie kobiet jest **70,6%** poprzednio pracujących (**675**) – w tym zwolnionych z przyczyn dotyczących zakładu pracy **3** i dotychczas niepracujących - **281**.

1.3.2. Zwolnienia grupowe, zwolnienia z przyczyn dotyczących zakładu pracy.

W badanym okresie nie zarejestrowano osób zwolnionych z przyczyn dotyczących zakładu pracy. Na koniec miesiąca w ewidencji PUP figuruje **9** osób (w tym **3** kobiety) zwolnionych z przyczyn dotyczących zakładu pracy.

1.3.3. Bezrobotni w przedziale wiekowym 18 - 25 lat.

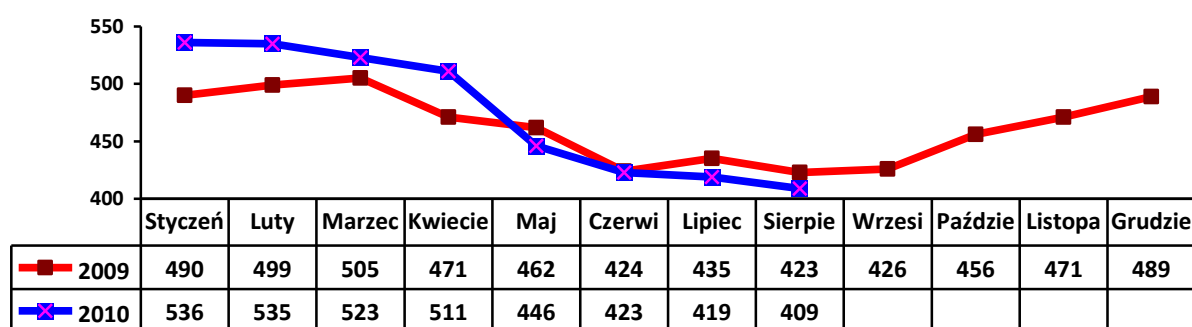
W tej grupie wiekowej zostało zarejestrowanych **98** osób (**53** kobiety). Wyłączono z ewidencji **88** osób (**39** kobiet) (w tym **33** osoby z powodu podjęcia zatrudnienia).

Na koniec miesiąca w ewidencji figurują **397** osoby (**210** kobiet). Stanowią one **21,56%** ogółu bezrobotnych w powiecie.

1.3.4. Bezrobotni powyżej 50 roku życia

W tej grupie wiekowej zarejestrowano **53** osoby (**23** kobiety). Wyłączono z ewidencji **63** osoby (**25** kobiet) (w tym **37** osób podjęło zatrudnienie)

Na koniec miesiąca w ewidencji przebywa **409** osób, które stanowią **22,22%** ogółu zarejestrowanych bezrobotnych, w tym **150** kobiety. Napływ bezrobotnych w tej grupie wiekowej obrazuje poniższy wykres.

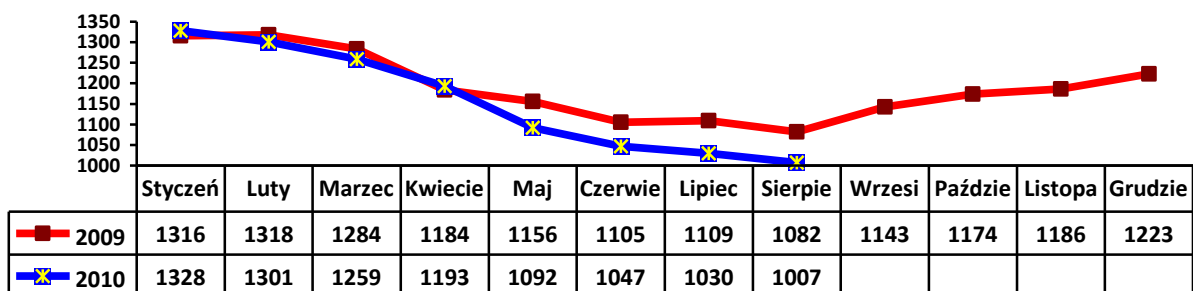


1.3.5. Długotrwale bezrobotni.

W tej grupie zarejestrowano **150** osób, w tym **93** kobiety.

Stan na koniec miesiąca to **1007** osób. Stanowią one **54,7%** ogółu bezrobotnych, w tym **587** kobiet – **61,4%** ogółu kobiet. Pracę podjęło **71** osób (**22** kobiety).

Wyłączono z ewidencji **173** osoby (**79** kobiety). Napływ w tej grupie bezrobotnych przedstawia poniższy wykres.



2. Aktywizacja zawodowa bezrobotnych

2.1. Oferty pracy

W badanym okresie do urzędu pracy wpłynęło **207** ofert pracy i miejsc aktywizacji zawodowej. Z zakładów należących do sektora publicznego zgłoszono **73** wolne miejsca pracy, tj. **35,27%** ogółu wszystkich ofert.

Na koniec miesiąca sprawozdawczego Urząd nie dysponował ofertami pracy.

2.2. Skierowania do pracy stałej i krótkookresowej

W sierpniu pracę podjęło **131** osób bezrobotnych (**50 kobiet**) - niesubsydiowaną / stałą i krótkookresową/ podjęło **54** osoby (**14** kobiet), co stanowiło **41,22%** ogółu podjęć pracy.

2.3. Prace interwencyjne

W badanym miesiącu w ramach **19** umów zatrudniono **33** osoby bezrobotne w zawodach: **sprzątaczką, pracownik biurowy, robotnik gospodarczy, kucharz magazynier, pracownik ds. osobowych, opiekunka domowa, ogrodnik – konserwator terenów zielonych, robotnik drogowy – brukarz, kucharz, sekretarka, asystent ekonomiczny.**

2.4. Roboty publiczne

W sierpniu zatrudniono **12** osób bezrobotnych w ramach jednej umowy przy robotach publicznych (**robotnik drogowy – brukarz, ogrodnik – konserwator terenów zielonych, robotnik gospodarczy**).

2.5. Przyuczenia do zawodu i przekwalifikowania

W miesiącu sprawozdawczym skierowano **39** osób bezrobotnych na szkolenia:

Kierunki szkoleń	Liczba osób
Ochrona fizyczna osób i mienia	14
Pracownik obsługi hotelowej	10
Opiekun do dzieci	15

oraz **16** osób na przygotowanie zawodowe dorosłych:

Przygotowanie zawodowe	Liczba osób
Rzeźnik - wędliniarz	4
Mechanik pojazdów samochodowych	4
Technolog robót wykończeniowych w budownictwie	8

2.6. Refundacja pracodawcom kosztów wyposażenia i doposażenia stanowiska pracy dla skierowanego bezrobotnego

W badanym okresie wypłacono 2 refundacje na wyposażenie i doposażenie stanowiska pracy dla pracodawcy zatrudniającego osoby bezrobotne:

Refundacja wyposażenia i doposażenia stanowiska pracy			
Zakład	Liczba stanowisk	Kwota ogółem w PLN	Na jakie stanowisko
STAL – MOT WĘGORZEWO	1	18600,00	Pozostali operatorzy maszyn i urządzeń do obróbki metali
FHU Wrzesińska Dorota	1	18600,00	Specjalista ds. finansów/analityk finansowy

W ramach podpisanych wcześniej umów zatrudniono 13 osób oraz 2 osoby w ramach uzupełnienia etatu.

2.7. Przyznanie bezrobotnemu dotacji na podjęcie własnej działalności gospodarczej.

W sierpniu przyznano 17 dotacji na rozpoczęcie działalności gospodarczej.

Wydatkowanie środków tej formy pomocy z Funduszu Pracy przedstawia poniższa tabela

Środki na rozpoczęcie działalności gospodarczej przez bezrobotnego		
Rodzaj działalności	Liczba osób	Kwota w zł.
Usługi kosmetyczna	1	18600,00
Usługi budowlane	4	74400,00
Handel	3	55800,00
Produkcja wyrobów z drewna	2	37200,00
Naprawa maszyn	1	18600,00
Przetwarzanie danych	1	18600,00
Zagospodarowanie terenów zielonych	1	18600,00
Usługi ubezpieczeniowe	1	18600,00
Mechanika samochodowa	1	18600,00
Usługi elektryczne	1	18600,00
Agencje bankowe	1	18600,00

2.8. Staże.

W sierpniu podpisano 7 umów na organizację stażu, w ramach których staż odbywa 10 osób (6 kobiet).

2.9. Stypendia na kontynuowanie nauki w szkole ponadpodstawowej, ponadgimnazjalnej albo w szkole wyższej w systemie wieczorowym lub zaocznym.

L.p	Rodzaj szkoły	Ilość osób
1	Liceum Ogólnokształcące dla Dorosłych w Giżycku	1

2.10. Dodatki aktywizacyjne

Dodatki aktywizacyjne wypłacano 41 osobom, w tym 20 kobietom.

2.11. Indywidualny plan działania.

W okresie sprawozdawczym Indywidualny Plan Działania przygotowano dla 97 osób bezrobotnych. IPD realizuje 441 osób w tym 175 kobiet.

3. Prace społeczno- użyteczne.

W sierpniu 2010 roku skierowano 25 osób bezrobotnych do wykonywania prac społecznie – użytecznych.

L.p	Ilość osób	Gmina	Rodzaj pracy
1	13	Węgorzewo	Prace porządkowe
2	5	Pozezdrze	j.w
3	7	Budry	j.w

3. Inne działania Powiatowego Urzędu Pracy w Węgorzewie.

Pośrednicy pracy odbyli 11 wizyt u pracodawców lokalnych, pozyskując 16 oferty zatrudnienia.

Znaczących zmian na lokalnym rynku pracy nie odnotowano.