



POWIATOWY URZĄD PRACY

11-600 Węgorzewo, ul. Generała Józefa Bema 16A

Tel. 87 4296900

Fax. 87 4296901

E-mail: olwe@praca.gov.pl

E-mail: olwe@up.gov.pl

www.pup-wegorzewo.pl

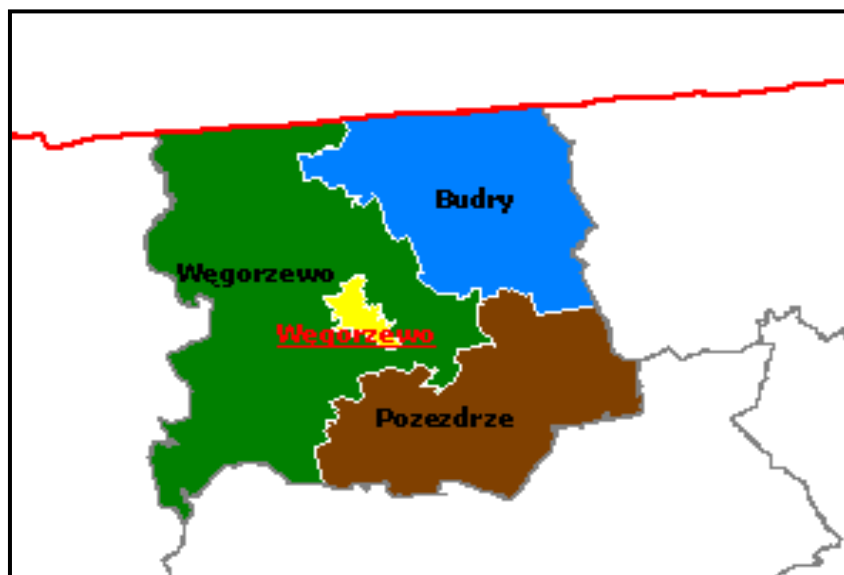
MIESIĘCZNA INFORMACJA

o stanie bezrobocia

i działaniach PUP

w celu łagodzenia jego skutków

WRZESIEŃ 2010



Sporządził: Zdzisław Cukrowski

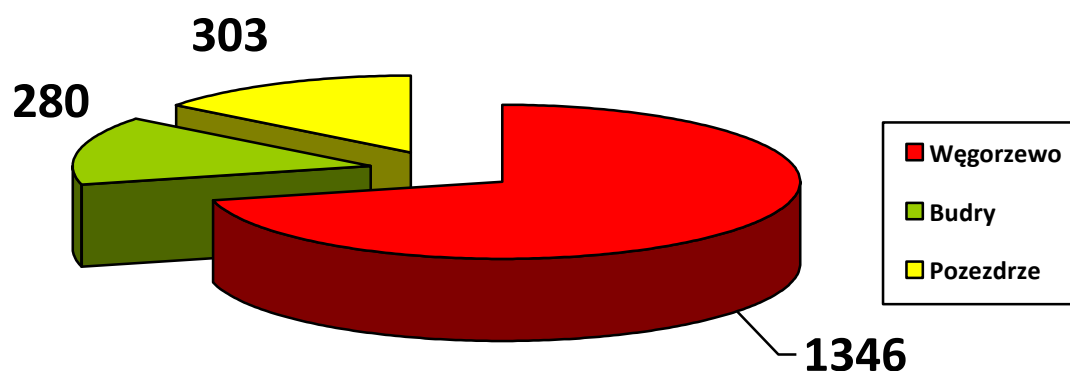
1. Rynek Pracy we wrześniu 2010 roku

1.1 Poziom i dynamika bezrobocia.

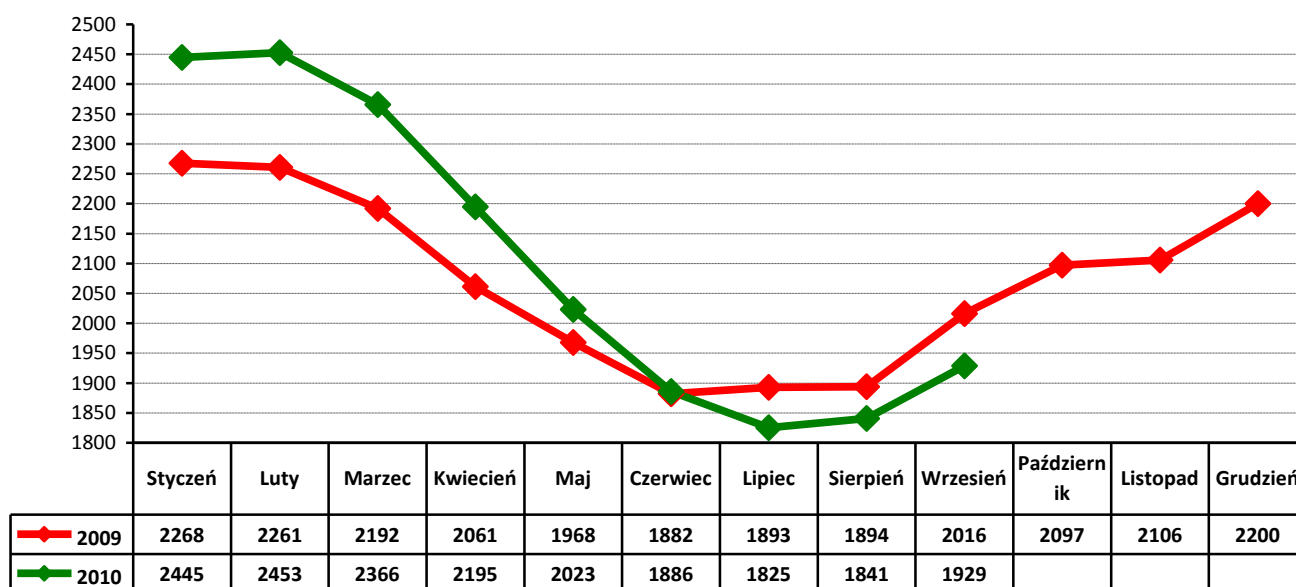
Liczba bezrobotnych zarejestrowanych w urzędzie pracy na koniec **września 2010 r.** wynosiła **1929** i była wyższa od liczby bezrobotnych zarejestrowanych w końcu poprzedniego miesiąca o **88** osób.

Stopa bezrobocia w powiecie węgorzewskim na koniec sierpnia 2010 r. - według danych uzyskanych z Ministerstwa Pracy i Polityki Społecznej wynosiła **24,3 %** - i była **wyższa niż w lipcu o 0,2%** (województwo warmińsko-mazurskie – **18,0%**. kraj – **11,3%**)

Liczba bezrobotnych w poszczególnych gminach na koniec okresu sprawozdawczego przedstawia się w sposób uwidoczniony na poniższym wykresie:



Porównanie liczby bezrobotnych w poszczególnych miesiącach do roku 2009 :



We wrześniu zarejestrowano **374** nowych bezrobotnych (**211 kobiet**). Wśród nowo wpisanych do ewidencji **62** osoby tj. **16,6%** ogółu rejestrujących się bezrobotnych zaewidencjonowano po raz pierwszy, a **312** bezrobotnych rejestrowało się po raz kolejny – stanowiąc **83,4%** ogółu nowo zarejestrowanych w omawianym okresie.

Z nowo zarejestrowanych można wyszczególnić rejestrację po:

- działalności gospodarczej – **2** osoby
- pracy za granicą – **2** osoby
- pracy dłuższej niż 1 rok – **36** osób
- pracy krótkotrwałej, sezonowej – **37** osób
- niestawieniu w wyznaczonym terminie – **53** osoby
- bezrobotna młodzież – **43** osoby
- aktywnych formach – **12** osób
- zwolnieni z aresztu – **5** osób
- po zasiłku z opieki społecznej – **1** osoba
- inni – **183** osoby

Na koniec miesiąca liczba zarejestrowanych bezrobotnych zamieszkałych na wsi wynosiła **1113**. Stanowią oni **57,7%** ogółu zarejestrowanych bezrobotnych. Z tej liczby **582** to bezrobotne kobiety, które stanowią **52,3%** zarejestrowanych bezrobotnych zamieszkałych na wsi.

Napływ i odpływ z bezrobocia w poszczególnych miesiącach w odniesieniu do grudnia 2009 r.

Miesiąc	Bezrobotni w ewidencji na koniec m-ca	Nowa rejestracja	Wylączeni z ewidencji	Z tego			
				Podjęcia Pracy	W tym		Inne Powody
					Prace Interwencyjne	Roboty publiczne	
Grudzień 2009	2200	297	203	71	3	0	132
Styczeń 2010	2445	388	143	73	7	0	70
Luty 2010	2453	280	272	106	51	9	166
Marzec 2010	2366	207	294	107	6	3	187
Kwiecień 2010	2195	184	355	163	21	5	172
Maj 2010	2023	286	458	249	9	45	209
Czerwiec 2010	1886	232	369	168	15	0	201
Lipiec 2010	1825	240	301	135	21	1	166
Sierpień 2010	1841	333	317	131	33	0	186
Wrzesień 2010	1929	374	286	151	17	1	135

1.2. Bezrobotni nie posiadający prawa do pobierania zasiłku

Wśród bezrobotnych zarejestrowanych w urzędzie - **1601** osób nie posiada prawa do pobierania zasiłku - co stanowi **83%** ogółu zaewidencjonowanych w badanym okresie.

Spośród nowo zarejestrowanych bezrobotnych **318** osób tj. **85%** nie posiada prawa do pobierania zasiłku.

Gmina	Bezrobotni bez prawa do zasiłku	Ogółem
Węgorzewo	1103	1601
Budry	247	
Pozezdrze	251	

1.3. Struktura bezrobocia

1.3.1. Kobiety

We wrześniu zarejestrowano **211** kobiet, to **56,41%** nowo zarejestrowanych bezrobotnych.

Na koniec miesiąca w ewidencji osób bezrobotnych przebywa **1013** kobiet - co stanowi **52,51%** ogółu zarejestrowanych bezrobotnych.

Na koniec miesiąca na ogólną liczbę zarejestrowanych w urzędzie kobiet jest **70,3%** poprzednio pracujących (**712**) – w tym zwolnionych z przyczyn dotyczących zakładu pracy **3** i dotychczas niepracujących - **301**.

1.3.2. Zwolnienia grupowe, zwolnienia z przyczyn dotyczących zakładu pracy.

W badanym okresie zarejestrowano **1** osobę zwolnioną z przyczyn dotyczących zakładu pracy. Na koniec miesiąca w ewidencji PUP figuruje **10** osób (w tym **3** kobiety) zwolnionych z przyczyn dotyczących zakładu pracy.

1.3.3. Bezrobotni w przedziale wiekowym 18 - 25 lat.

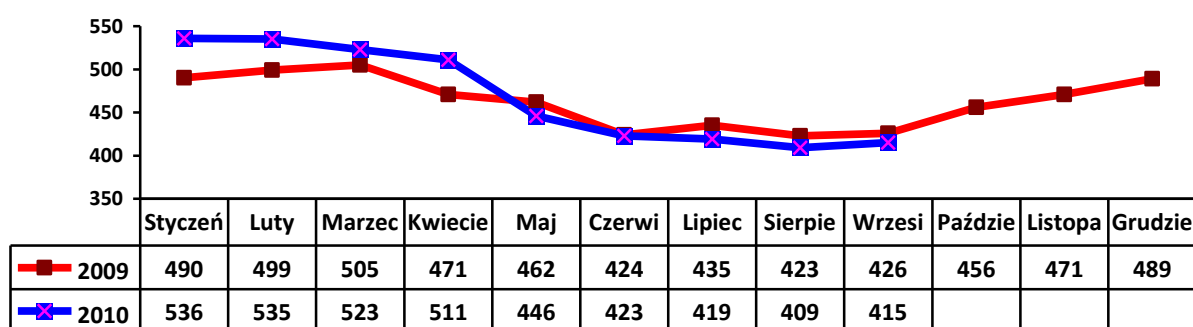
W tej grupie wiekowej zarejestrowano **157** osób (**82** kobiety). Wyłączono z ewidencji **102** osoby (**54** kobiety) (w tym **49** osób z powodu podjęcia zatrudnienia).

Na koniec miesiąca w ewidencji figuruje **449** osób (**236** kobiet). Stanowią oni **23,28%** ogółu bezrobotnych w powiecie.

1.3.4. Bezrobotni powyżej 50 roku życia

W tej grupie wiekowej zarejestrowano **50** osób (**25** kobiet). Wyłączono z ewidencji **44** osoby (**21** kobiet) (w tym **19** osób podjęło zatrudnienie)

Na koniec miesiąca w ewidencji przebywa **415** osób, które stanowią **21,51%** ogółu zarejestrowanych bezrobotnych, w tym **154** kobiety. Napływ bezrobotnych w tej grupie wiekowej obrazuje poniższy wykres.

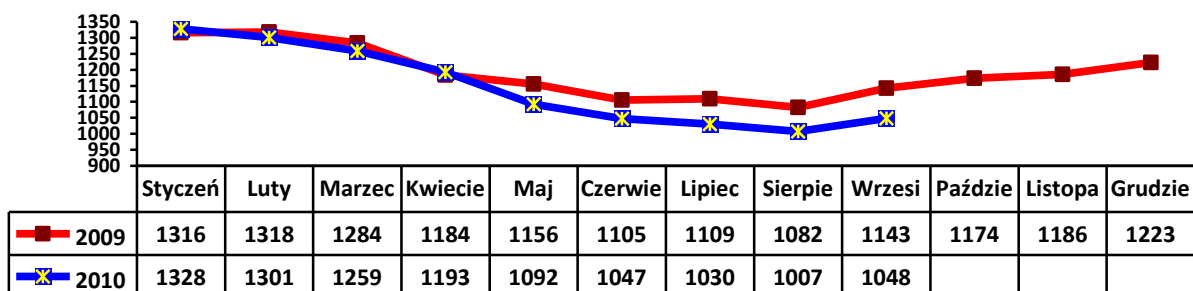


1.3.5. Długotrwale bezrobotni.

W tej grupie zarejestrowano **157** osób, w tym **93** kobiety.

Stan na koniec miesiąca to **1048** osób. Stanowią one **54,33%** ogółu bezrobotnych, w tym **617** kobiet – **60,9%** ogółu kobiet. Pracę podjęło **51** osób (**21** kobiet).

Wyłączono z ewidencji **116** osób (**63** kobiety). Napływ w tej grupie bezrobotnych przedstawia poniższy wykres.



2. Aktywizacja zawodowa bezrobotnych

2.1. Oferty pracy

W badanym okresie do urzędu pracy wpłynęło **91** ofert pracy i miejsc aktywizacji zawodowej. Z zakładów należących do sektora publicznego zgłoszono **60** wolnych miejsc pracy, tj. **65,93%** ogółu wszystkich ofert.

Na koniec miesiąca sprawozdawczego Urząd nie dysponował ofertami pracy.

2.2. Skierowania do pracy stałej i krótkookresowej

We wrześniu pracę podjęło **151** osób bezrobotnych (**73 kobiety**) - niesubsydiowaną / stałą i krótkookresową/ podjęło **125** osób (**61** kobiet), co stanowiło **82,78%** ogółu podjęć pracy.

2.3. Prace interwencyjne

W badanym miesiącu w ramach **14** umów zatrudniono **17** osób bezrobotnych w zawodach: księgowy, robotnik leśny, pracownik biurowy, robotnik gospodarczy, kucharz, opiekunka dziecięca, konserwator budynków, robotnik budowlany, kucharz.

2.4. Roboty publiczne

We wrześniu zatrudniono **1** osobę bezrobotną w ramach jednej umowy przy robotach publicznych (**kierownik biura**).

2.5. Przyuczenia do zawodu i przekwalifikowania

W miesiącu sprawozdawczym skierowano **39** osób bezrobotnych na szkolenia:

Kierunki szkoleń	Liczba osób
Technolog robót wykończeniowych	10
Pracownik administracyjny	15

oraz **1** osobę na przygotowanie zawodowe dorosłych:

Przygotowanie zawodowe	Liczba osób
Rzeźnik - wędliniarz	1

2.6. Refundacja pracodawcom kosztów wyposażenia i doposażenia stanowiska pracy dla skierowanego bezrobotnego

W badanym okresie wypłacono 7 refundacji na wyposażenie i doposażenie stanowiska pracy dla pracodawcy zatrudniającego osoby bezrobotne:

Zakład	Liczba stanowisk	Kwota ogółem w PLN	Na jakie stanowisko
PUH Hrudeń	1	18600,00	Kierowca
Nortman	1	18600,00	Ekonomista
Tanake	5	92999,94	Telemarketer
Dziokan	1	18600,00	Kucharz
Grądex	1	18600,00	STOLARZ
Chatkiewicz	1	18600,00	stolarz
Auto-to-tu	1	18600,00	mechanik

2.7. Przyznanie bezrobotnemu dotacji na podjęcie własnej działalności gospodarczej.

We wrześniu przyznano 3 dotacje na rozpoczęcie działalności gospodarczej.

Wydatkowanie środków tej formy pomocy z Funduszu Pracy przedstawia poniższa tabela

Środki na rozpoczęcie działalności gospodarczej przez bezrobotnego		
Rodzaj działalności	Liczba osób	Kwota w zł.
Usługi budowlane	1	18600,00
Doradztwo rolnicze	1	18600,00
Usługi szkoleniowe	1	18600,00

2.8. Staże.

We wrześniu podpisano 11 umów na organizację stażu, w ramach których staż odbywa 16 osób (13 kobiet).

2.9. Stypendia na kontynuowanie nauki w szkole ponadpodstawowej, ponadgimnazjalnej albo w szkole wyższej w systemie wieczorowym lub zaocznym.

L.p	Rodzaj szkoły	Ilość osób
1	Liceum Ogólnokształcące dla Dorosłych w Giżycku	1

2.10. Dodatki aktywizacyjne

Dodatki aktywizacyjne wypłacano 41 osobom, w tym 14 kobietom.

2.11. Indywidualny plan działania.

W okresie sprawozdawczym Indywidualny Plan Działania przygotowano dla **66** osób bezrobotnych. IPD realizują **484** osoby w tym **205** kobiet.

3. Prace społeczno- użyteczne.

We wrześniu 2010 roku skierowano **26** osób bezrobotnych do wykonywania prac społecznie – użytecznych.

L.p	Ilość osób	Gmina	Rodzaj pracy
1	13	Węgorzewo	Prace porządkowe
2	5	Pozezdrze	j.w
3	8	Budry	j.w

4. Inne działania Powiatowego Urzędu Pracy w Węgorzewie.

Pośrednicy pracy odbyli **26** wizyt u pracodawców lokalnych, pozyskując **21** ofert zatrudnienia.

Znaczących zmian na lokalnym rynku pracy nie odnotowano.