



POWIATOWY URZĄD PRACY

11-600 Węgorzewo, ul. Generała Józefa Bema 16A

Tel. 87 4296900

Fax. 87 4296901

E-mail: olwe@praca.gov.pl

E-mail: olwe@up.gov.pl

www.pup-wegorzewo.pl

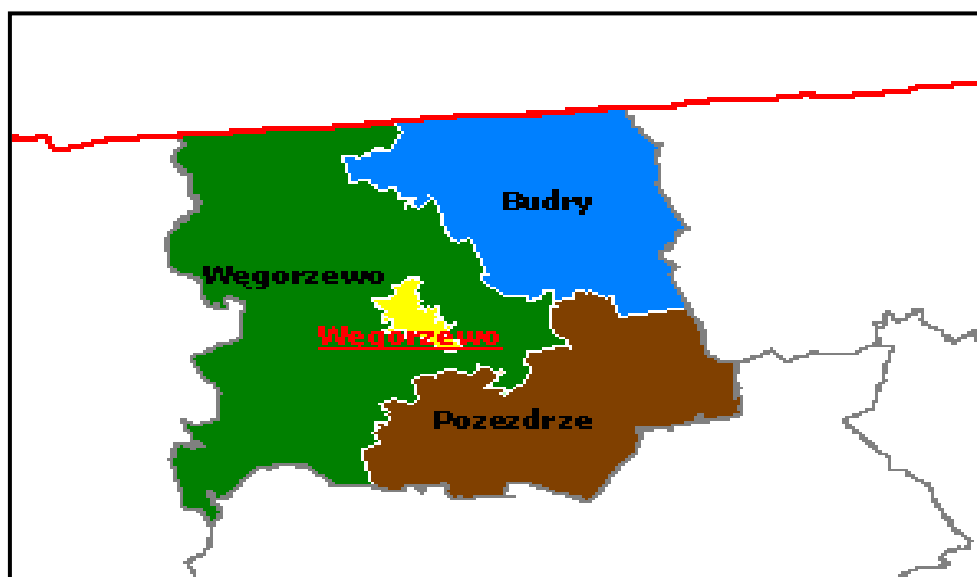
MIESIĘCZNA INFORMACJA

o stanie bezrobocia

i działaniach PUP

w celu łagodzenia jego skutków

PAŹDZIERNIK 2010



Sporządził: Zdzisław Cukrowski

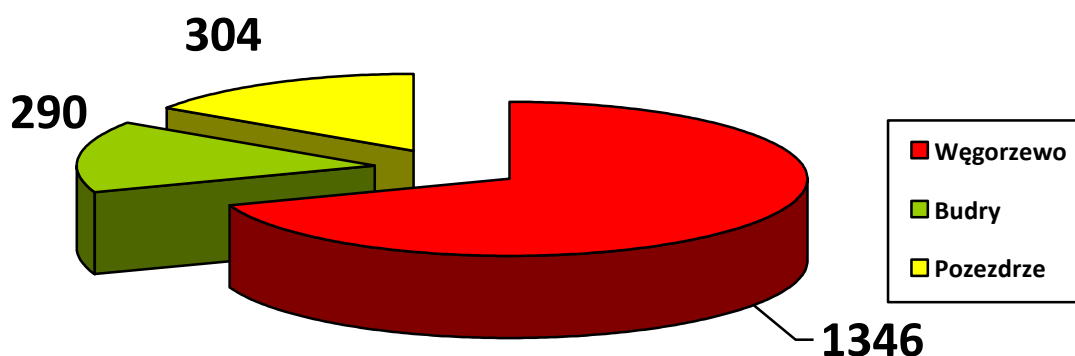
1. Rynek Pracy w październiku 2010 roku

1.1 Poziom i dynamika bezrobocia.

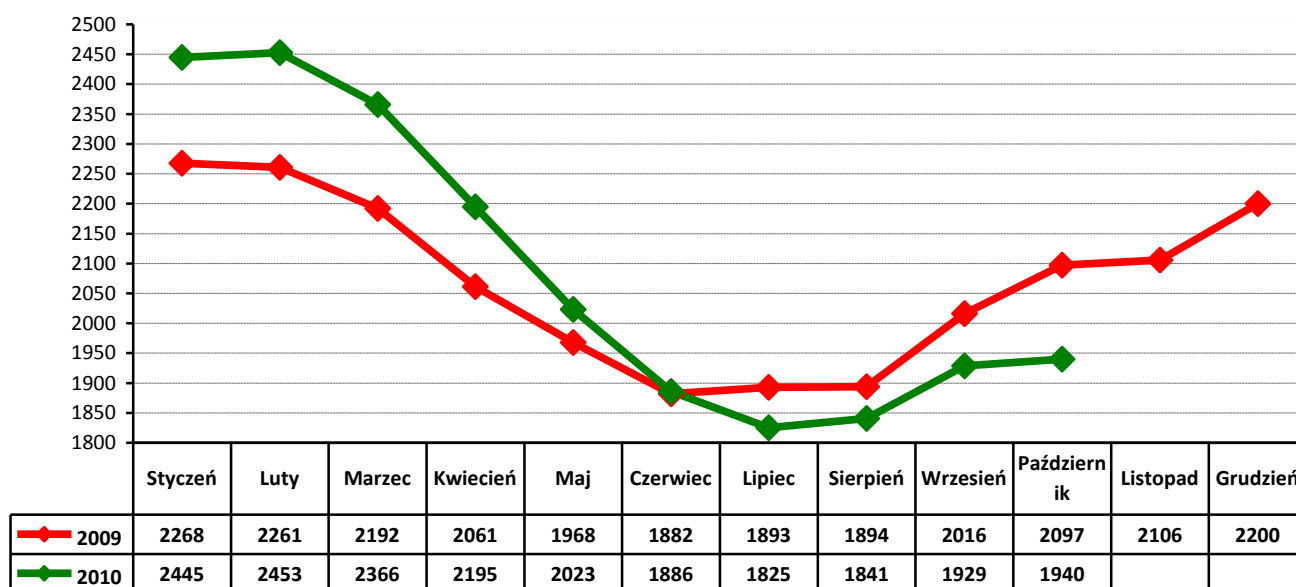
Liczba bezrobotnych będących w ewidencji urzędu pracy na koniec **października 2010 r.** wynosił **1940** i jest wyższa od liczby bezrobotnych zarejestrowanych w końcu poprzedniego miesiąca o **11** osób.

Stopa bezrobocia w powiecie węgorzewskim na koniec września 2010 r. - według danych uzyskanych z Ministerstwa Pracy i Polityki Społecznej wynosiła **25,1 %** - i była **wyższa niż w sierpniu o 0,8%** (województwo warmińsko-mazurskie – **18,5%**. kraj – **11,5%**)

Liczba bezrobotnych w poszczególnych gminach na koniec okresu sprawozdawczego przedstawia się w sposób uwidoczniiony na poniższym wykresie:



Porównanie liczby bezrobotnych w poszczególnych miesiącach do roku 2009 :



W październiku zarejestrowano **343** nowych bezrobotnych (**180 kobiet**). Wśród nowo wpisanych do ewidencji **36** osób tj. **10,5%** ogółu rejestrujących się bezrobotnych zaewidencjonowano po raz pierwszy, a **307** bezrobotnych rejestrowało się po raz kolejny – stanowiąc **89,5%** ogółu nowo zarejestrowanych w omawianym okresie.

Z nowo zarejestrowanych można wyszczególnić rejestrację po:

- działalności gospodarczej – **6** osób
- pracy za granicą – **6** osób
- pracy dłuższej niż 1 rok – **26** osób
- pracy krótkotrwałej, sezonowej – **60** osób
- niestawieniu w wyznaczonym terminie – **54** osoby
- bezrobotna młodzież – **22** osoby
- aktywnych formach – **6** osób
- zwolnieni z aresztu – **1** osoba
- po zasiłku z opieki społecznej – **1** osoba
- inni – **161** osób

Na koniec miesiąca liczba zarejestrowanych bezrobotnych zamieszkałych na wsi wynosiła **1142**. Stanowią oni **58,9%** ogółu zarejestrowanych bezrobotnych. Z tej liczby **593** to bezrobotne kobiety, które stanowią **51,9%** zarejestrowanych bezrobotnych zamieszkałych na wsi.

Napływ i odpływ z bezrobocia w poszczególnych miesiącach w odniesieniu do grudnia 2009 r.

Miesiąc	Bezrobotni w ewidencji na koniec m-ca	Nowa rejestracja	Wylączeni z ewidencji	Z tego			
				Podjęcia Pracy	W tym		Inne Powody
					Prace Interwencyjne	Roboty publiczne	
Grudzień 2009	2200	297	203	71	3	0	132
Styczeń 2010	2445	388	143	73	7	0	70
Luty 2010	2453	280	272	106	51	9	166
Marzec 2010	2366	207	294	107	6	3	187
Kwiecień 2010	2195	184	355	163	21	5	172
Maj 2010	2023	286	458	249	9	45	209
Czerwiec 2010	1886	232	369	168	15	0	201
Lipiec 2010	1825	240	301	135	21	1	166
Sierpień 2010	1841	333	317	131	33	0	186
Wrzesień 2010	1929	374	286	151	17	1	135
Październik 2010	1940	343	332	79	21	0	253
Listopad 2010							
Grudzień 2010							

1.2. Bezrobotni nie posiadający prawa do pobierania zasiłku

Wśród bezrobotnych zarejestrowanych w urzędzie - **1600** osób nie posiada prawa do pobierania zasiłku - co stanowi **82,5%** ogółu zaewidencjonowanych w badanym okresie. Spośród nowo zarejestrowanych bezrobotnych **285** osób tj. **83,1%** nie posiada prawa do pobierania zasiłku.

Gmina	Bezrobotni bez prawa do zasiłku	Ogółem
Węgorzewo	1102	1600
Budry	246	
Pozezdrze	252	

1.3. Struktura bezrobocia

1.3.1. Kobiety

W październiku zarejestrowano **180** kobiet, to **52,5%** nowo zarejestrowanych bezrobotnych.

Na koniec miesiąca w ewidencji osób bezrobotnych przebywa **1009** kobiet - co stanowi **52,01%** ogółu zarejestrowanych bezrobotnych.

Na koniec miesiąca na ogólną liczbę zarejestrowanych w urzędzie kobiet jest **72,2%** poprzednio pracujących (**729**) – w tym zwolnionych z przyczyn dotyczących zakładu pracy **3** i dotychczas niepracujących - **280**.

1.3.2. Zwolnienia grupowe, zwolnienia z przyczyn dotyczących zakładu pracy.

W badanym okresie zarejestrowano **1** osobę zwolnioną z przyczyn dotyczących zakładu pracy. Na koniec miesiąca w ewidencji PUP figuruje **10** osób (w tym **3** kobiety) zwolnionych z przyczyn dotyczących zakładu pracy. Zasiłek pobiera 1 osoba.

1.3.3. Bezrobotni w przedziale wiekowym 18 - 25 lat.

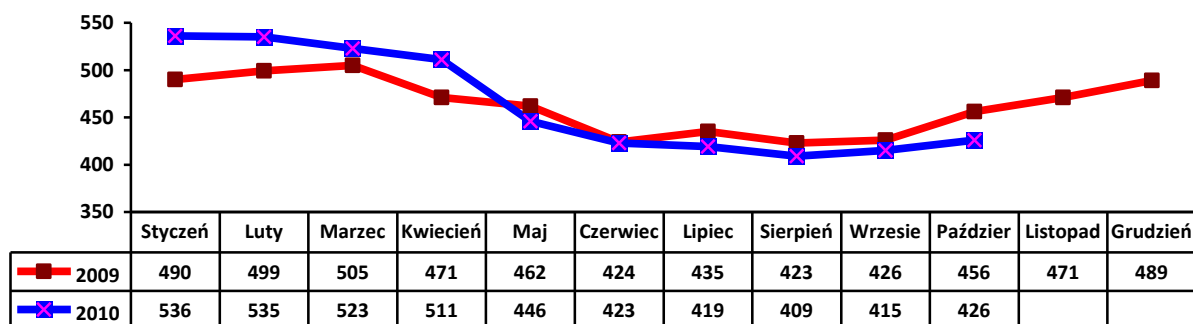
W tej grupie wiekowej zarejestrowano **104** osoby (**60** kobiet). Wyłączono z ewidencji **129** osób (**68** kobiet) (w tym **19** osób z powodu podjęcia zatrudnienia).

Na koniec miesiąca w ewidencji figuruje **419** osób (**223** kobiety). Stanowią oni **21,59%** ogółu bezrobotnych w powiecie.

1.3.4. Bezrobotni powyżej 50 roku życia

W tej grupie wiekowej zarejestrowano **60** osób (**25** kobiet). Wyłączono z ewidencji **49** osób (**25** kobiet) (w tym **17** osób podjęło zatrudnienie)

Na koniec miesiąca w ewidencji przebywa **426** osób, które stanowią **21,95%** ogółu zarejestrowanych bezrobotnych, w tym **154** kobiety. Napływ bezrobotnych w tej grupie wiekowej obrazuje poniższy wykres.

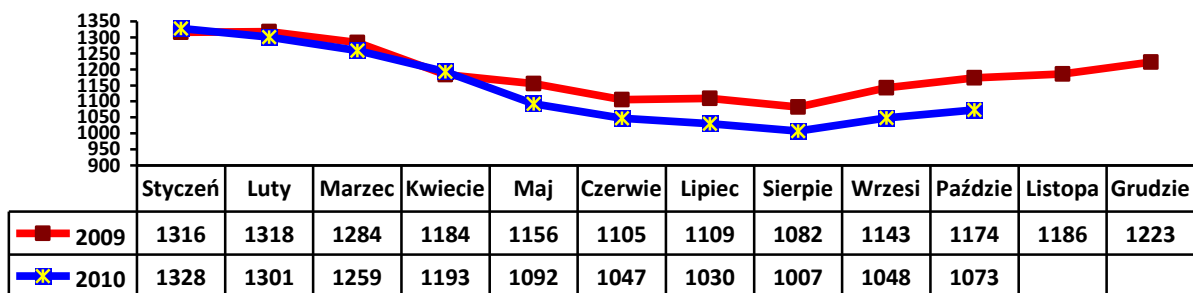


1.3.5. Długotrwale bezrobotni.

W tej grupie zarejestrowano **178** osób, w tym **93** kobiety.

Stan na koniec miesiąca to **1073** osoby. Stanowią one **55,3%** ogółu bezrobotnych, w tym **611** kobiet – **60,5%** ogółu kobiet. Pracę podjęło **40** osób (**23** kobiety).

Wyłączono z ewidencji **153** osoby (**99** kobiet). Napływ w tej grupie bezrobotnych przedstawia poniższy wykres.



2. Aktywizacja zawodowa bezrobotnych

2.1. Oferty pracy

W badanym okresie do urzędu pracy wpłynęło **151** ofert pracy i miejsc aktywizacji zawodowej. Z zakładów należących do sektora publicznego zgłoszono **82** wolne miejsca pracy, tj. **54,3%** ogółu wszystkich ofert.

Na koniec miesiąca sprawozdawczego Urząd nie dysponował ofertami pracy.

2.2. Skierowania do pracy stałej i krótkookresowej

W październiku pracę podjęło **79** osób bezrobotnych (**37 kobiet**) - niesubsydiowaną / stałą i krótkookresową/ podjęły **44** osoby (**16** kobiet), co stanowiło **55,7%** ogółu podjęć pracy.

2.3. Prace interwencyjne

W badanym miesiącu w ramach **16** umów zatrudniono **21** osób bezrobotnych w zawodach: **spedytor, pracownik biurowy, robotnik gospodarczy, kucharz, sprzedawca, gospodarz domu, muzealnik, salowa.**

2.4. Roboty publiczne

W październiku nie zatrudniono osób bezrobotnych w ramach robót publicznych.

2.5. Przyuczenia do zawodu i przekwalifikowania

W miesiącu sprawozdawczym skierowano **39** osób bezrobotnych na szkolenia:

Kierunki szkoleń	Liczba osób
Obsługa kadrowo-księgową w małej firmie	10
Profesjonalny kasjer fakturzysty	15
Kurs wizażu	6

2.6. Refundacja pracodawcom kosztów wyposażenia i doposażenia stanowiska pracy dla skierowanego bezrobotnego

W badanym okresie wypłacono **8** refundacji na wyposażenie i doposażenie stanowiska pracy dla pracodawcy zatrudniającego osoby bezrobotne:

Zakład	Liczba stanowisk	Kwota ogółem w PLN	Na jakie stanowisko
Stara szkoła	1	18594,60	kucharz
„Majster”	1	18600,00	operator koparki
Przeds. Utrzymania Czystości	1	18600,00	gospodarz domu
PHU Technology	1	18600,00	robotnik budowlany
Agrobud	1	18600,00	operator koparki
FHU Ziółkowska	1	18600,00	sprzedawca
„AS”	1	18600,00	sprzedawca
Nzoz Vivahus	1	18600,00	fizjoterapeuta

2.7. Przyznanie bezrobotnemu dotacji na podjęcie własnej działalności gospodarczej.

W październiku przyznano 9 dotacji na rozpoczęcie działalności gospodarczej.

Wydatkowanie środków tej formy pomocy z Funduszu Pracy przedstawia poniższa tabela

Środki na rozpoczęcie działalności gospodarczej przez bezrobotnego		
Rodzaj działalności	Liczba osób	Kwota w zł.
Handel	1	18600,00
Handel	1	18600,00
Handel	1	18600,00
Wynajem samochodów	1	18600,00
Transport	1	18600,00
Handel	1	18600,00
Handel	1	18600,00
Sprzedaż paliw	1	18600,00
Gastronomia	1	18600,00

2.8. Staże.

W październiku podpisano 44 umowy na organizację stażu, w ramach których staż odbywa 77 osób (61 kobiet).

2.9. Stypendia na kontynuowanie nauki w szkole ponadpodstawowej, ponadgimnazjalnej albo w szkole wyższej w systemie wieczorowym lub zaocznym.

L.p	Rodzaj szkoły	Ilość osób
1	Liceum Ogólnokształcące dla Dorosłych w Giżycku	1
2		1

2.10. Dodatki aktywizacyjne

Dodatki aktywizacyjne wypłacano **37** osobom, w tym **13** kobietom.

2.11. Indywidualny plan działania.

W okresie sprawozdawczym Indywidualny Plan Działania przygotowano dla **43** osób bezrobotnych. IPD realizuje **455** osób w tym **212** kobiet.

3. Prace społeczno- użyteczne.

W Październiku 2010 roku skierowano **27** osób bezrobotnych do wykonywania prac społecznie – użytecznych.

L.p	Ilość osób	Gmina	Rodzaj pracy
1	13	Węgorzewo	Prace porządkowe
2	7	Pozezdrze	j.w
3	7	Budry	j.w

4. Inne działania Powiatowego Urzędu Pracy w Węgorzewie.

Pośrednicy pracy odbyli **7** wizyt u pracodawców lokalnych, pozyskując **7** ofert zatrudnienia.

Znaczących zmian na lokalnym rynku pracy nie odnotowano.