



## POWIATOWY URZĄD PRACY

11-600 Węgorzewo, ul. Generała Józefa Bema 16A

Tel. 87 4296900

Fax. 87 4296901

E-mail: [olwe@praca.gov.pl](mailto:olwe@praca.gov.pl)

E-mail: [olwe@up.gov.pl](mailto:olwe@up.gov.pl)

[www.pup-wegorzewo.pl](http://www.pup-wegorzewo.pl)

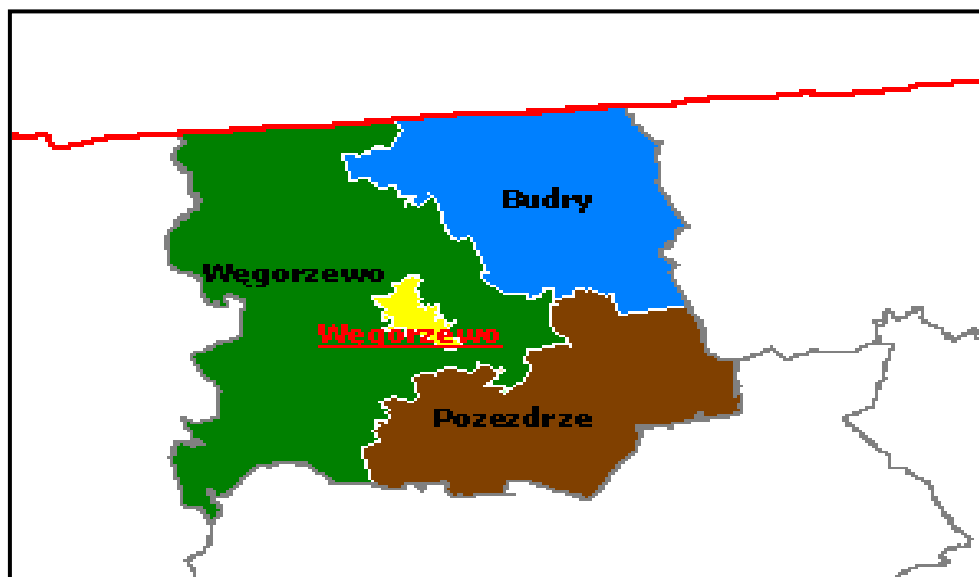
### **MIESIĘCZNA INFORMACJA**

*o stanie bezrobocia*

*i działaniach PUP*

*w celu łagodzenia jego skutków*

## LISTOPAD 2010



Sporządził: Zdzisław Cukrowski

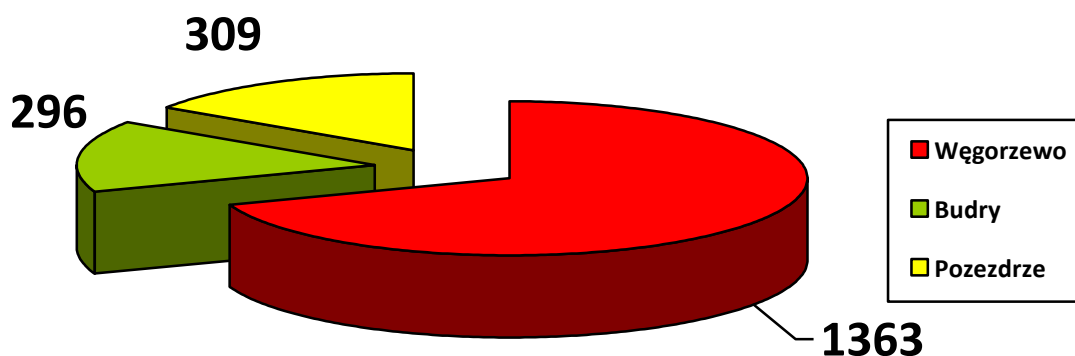
## 1. Rynek Pracy w listopadzie 2010 roku

### 1.1 Poziom i dynamika bezrobocia.

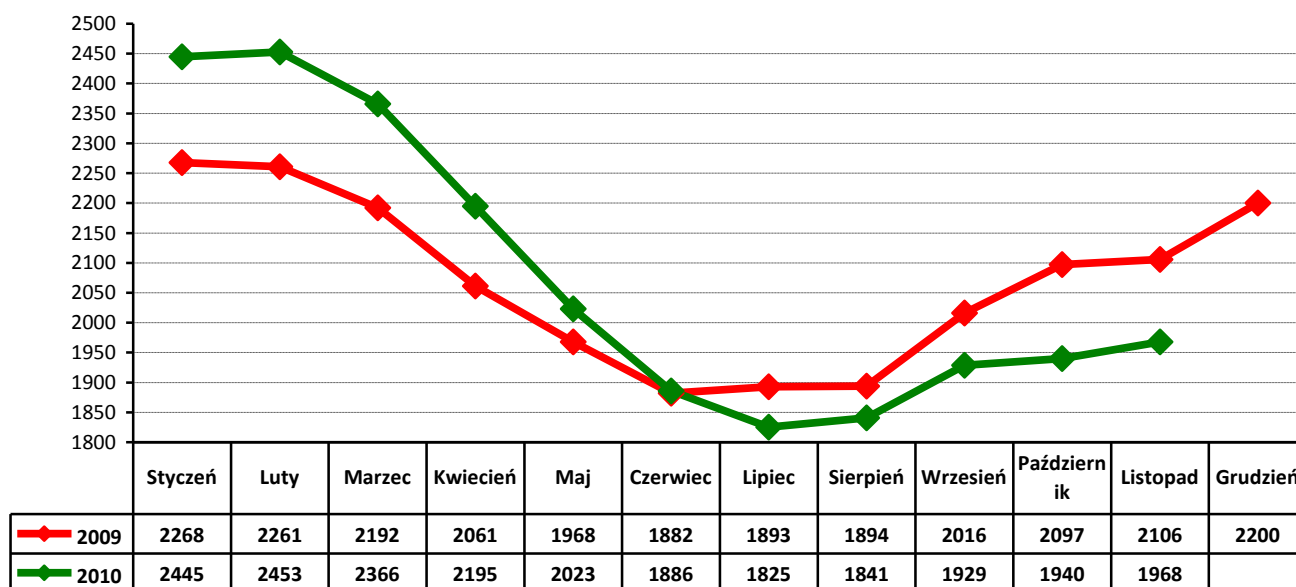
Liczba bezrobotnych będących w ewidencji urzędu pracy na koniec **listopada 2010 r.** wynosi **1968** i jest wyższa od liczby bezrobotnych zarejestrowanych w końcu poprzedniego miesiąca o **28** osób.

Stopa bezrobocia w powiecie węgorzewskim na koniec października 2010 r. - według danych uzyskanych z Ministerstwa Pracy i Polityki Społecznej wynosiła **25,2 %** - i była **wyższa niż we wrześniu o 0,1%** (województwo warmińsko-mazurskie – **18,7%**. kraj – **11,5%**)

Liczba bezrobotnych w poszczególnych gminach na koniec okresu sprawozdawczego przedstawia się w sposób uwidoczniiony na poniższym wykresie:



Porównanie liczby bezrobotnych w poszczególnych miesiącach do roku 2009 :



W listopadzie zarejestrowano **350** nowych bezrobotnych (**167 kobiet**). Wśród nowo wpisanych do ewidencji **39** osób tj. **11,1%** ogółu rejestrujących się bezrobotnych zaewidencjonowano po raz pierwszy, a **311** bezrobotnych rejestrowało się po raz kolejny – stanowiąc **88,9%** ogółu nowo zarejestrowanych w omawianym okresie.

Z nowo zarejestrowanych można wyszczególnić rejestrację po:

- działalności gospodarczej – **1** osoba
- pracy za granicą – **4** osoby
- pracy dłuższej niż 1 rok – **36** osób
- pracy krótkotrwałej, sezonowej – **82** osoby
- niestawieniu w wyznaczonym terminie – **62** osoby
- bezrobotna młodzież – **23** osoby
- aktywnych formach – **39** osób
- zwolnieni z aresztu – **4** osoby
- po zasiłku z opieki społecznej – **1** osoba
- inni – **98** osób

Na koniec miesiąca liczba zarejestrowanych bezrobotnych zamieszkałych na wsi wynosiła **1176**. Stanowią oni **59,8%** ogółu zarejestrowanych bezrobotnych. Z tej liczby **600** to bezrobotne kobiety, które stanowią **51%** zarejestrowanych bezrobotnych zamieszkałych na wsi.

#### Napływ i odpływ z bezrobocia w poszczególnych miesiącach w odniesieniu do grudnia 2009 r.

Miesiąc	Bezrobotni w ewidencji na koniec m-ca	Nowa rejestracja	Wylączeni z ewidencji	Z tego			
				Podjęcia Pracy	W tym		Inne Powody
					Prace Interwencyjne	Roboty publiczne	
<b>Grudzień 2009</b>	<b>2200</b>	<b>297</b>	<b>203</b>	<b>71</b>	<b>3</b>	<b>0</b>	<b>132</b>
Styczeń 2010	2445	388	143	73	7	0	70
Luty 2010	2453	280	272	106	51	9	166
Marzec 2010	2366	207	294	107	6	3	187
Kwiecień 2010	2195	184	355	163	21	5	172
Maj 2010	2023	286	458	249	9	45	209
Czerwiec 2010	1886	232	369	168	15	0	201
Lipiec 2010	1825	240	301	135	21	1	166
Sierpień 2010	1841	333	317	131	33	0	186
Wrzesień 2010	1929	374	286	151	17	1	135
Październik 2010	1940	343	332	79	21	0	253
Listopad 2010	1968	350	322	95	26	11	227
Grudzień 2010							

## 1.2. Bezrobotni nie posiadający prawa do pobierania zasiłku

Wśród bezrobotnych zarejestrowanych w urzędzie - **1618** osób nie posiada prawa do pobierania zasiłku - co stanowi **82,2%** ogółu zaewidencjonowanych w badanym okresie. Spośród nowo zarejestrowanych bezrobotnych **288** osób tj. **82,3%** nie posiada prawa do pobierania zasiłku.

Gmina	Bezrobotni bez prawa do zasiłku	Ogółem
Węgorzewo	1117	<b>1618</b>
Budry	253	
Pozezdrze	248	

## 1.3. Struktura bezrobocia

### 1.3.1. Kobiety

W listopadzie zarejestrowano **167** kobiet, to **47,7%** nowo zarejestrowanych bezrobotnych.

Na koniec miesiąca w ewidencji osób bezrobotnych przebywa **1017** kobiet - co stanowi **51,68%** ogółu zarejestrowanych bezrobotnych.

Na koniec miesiąca na ogólną liczbę zarejestrowanych w urzędzie kobiet jest **73,4%** poprzednio pracujących (**747**) – w tym zwolnionych z przyczyn dotyczących zakładu pracy **3** i dotychczas niepracujących - **270**.

### 1.3.2. Zwolnienia grupowe, zwolnienia z przyczyn dotyczących zakładu pracy.

W badanym okresie nie zarejestrowano osób zwolnionych z przyczyn dotyczących zakładu pracy. Na koniec miesiąca w ewidencji PUP figuruje **9** osób (w tym **3** kobiety) zwolnionych z przyczyn dotyczących zakładu pracy. Zasiłek pobiera 1 osoba.

### 1.3.3. Bezrobotni w przedziale wiekowym 18 - 25 lat.

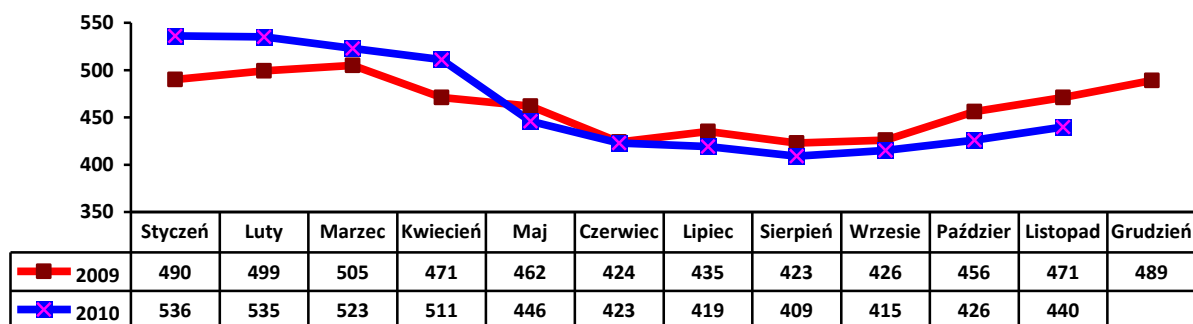
W tej grupie wiekowej zarejestrowano **83** osoby (**40** kobiet). Wyłączono z ewidencji **94** osoby (**46** kobiet) (w tym **19** osób z powodu podjęcia zatrudnienia).

Na koniec miesiąca w ewidencji figuruje **405** osób (**216** kobiet). Stanowią oni **20,58%** ogółu bezrobotnych w powiecie.

### 1.3.4. Bezrobotni powyżej 50 roku życia

W tej grupie wiekowej zarejestrowano **67** osób (**30** kobiet). Wyłączono z ewidencji **53** osoby (**20** kobiet) ( w tym **19** osób podjęło zatrudnienie)

Na koniec miesiąca w ewidencji przebywa **440** osób, które stanowią **22,36%** ogółu zarejestrowanych bezrobotnych, w tym **164** kobiety. Napływ bezrobotnych w tej grupie wiekowej obrazuje poniższy wykres.

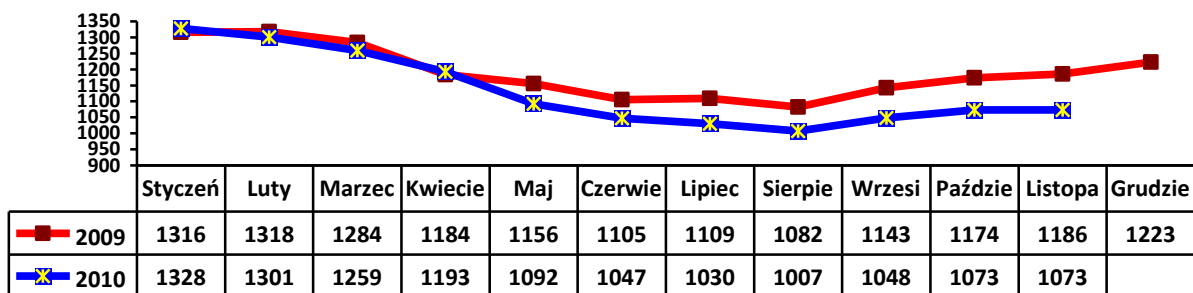


### 1.3.5. Długotrwale bezrobotni.

W tej grupie zarejestrowano **159** osób, w tym **80** kobiet.

Stan na koniec miesiąca to **1073** osoby. Stanowią one **54,5%** ogółu bezrobotnych, w tym **597** kobiet – **58,7%** ogółu kobiet. Pracę podjęło **40** osób (**23** kobiety).

Wyłączono z ewidencji **159** osób (**94** kobiety). Napływ w tej grupie bezrobotnych przedstawia poniższy wykres.



## **2. Aktywizacja zawodowa bezrobotnych**

### **2.1. Oferty pracy**

W badanym okresie do urzędu pracy wpłynęło **129** ofert pracy i miejsc aktywizacji zawodowej. Z zakładów należących do sektora publicznego zgłoszono **50** wolnych miejsc pracy, tj. **38,75%** ogółu wszystkich ofert.

Na koniec miesiąca sprawozdawczego Urząd nie dysponował ofertami pracy.

### **2.2. Skierowania do pracy stałej i krótkookresowej**

W listopadzie pracę podjęło **95** osób bezrobotnych (**37 kobiet**) - niesubsydiowaną / stałą i krótkookresową/ podjęło **41** osób ( **11** kobiet ), co stanowiło **43,16%** ogółu podjęć pracy.

### **2.3. Prace interwencyjne**

W badanym miesiącu w ramach **12** umów zatrudniono **26** osób bezrobotnych w zawodach: **animator kultury, pracownik biurowy, robotnik gospodarczy, monter, elektromonter, fryzjer.**

### **2.4. Roboty publiczne**

W listopadzie zatrudniono **11** osób bezrobotnych w ramach robót publicznych.

### **2.5. Przyuczenia do zawodu i przekwalifikowania**

W miesiącu sprawozdawczym skierowano **39** osób bezrobotnych na szkolenia:

<b>Kierunki szkoleń</b>	<b>Liczba osób</b>
<b>Drwal – operator pilarki</b>	<b>6</b>
<b>Florysta</b>	<b>10</b>
<b>Obsługa komputera z obsługą kas fiskalnych</b>	<b>20</b>

### **2.6. Refundacja pracodawcom kosztów wyposażenia i doposażenia stanowiska pracy dla skierowanego bezrobotnego**

W badanym okresie wypłacono **3** refundacje na wyposażenie i doposażenie stanowiska pracy dla pracodawcy zatrudniającego osoby bezrobotne:

Zakład	Liczba stanowisk	Kwota ogółem w PLN	Na jakie stanowisko
Zakład stolarski	1	18587,80	Stolarz
Chata-Art	1	18600,00	Sprzedawca
*TYM-GAZ	1	35000,00	Kierowca
Uzupełnienie	7		

\*Doposażenie z PFRON

## 2.7. Przyznanie bezrobotnemu dotacji na podjęcie własnej działalności gospodarczej.

W listopadzie przyznano 3 dotacje na rozpoczęcie działalności gospodarczej.

Wydatkowanie środków tej formy pomocy z Funduszu Pracy przedstawia poniższa tabela

Środki na rozpoczęcie działalności gospodarczej przez bezrobotnego		
Rodzaj działalności	Liczba osób	Kwota w zł.
Tereny zielone	1	18600,00
Usługi	1	18600,00
Usługi fryzjerskie	1	18600,00

## 2.8. Staże.

W listopadzie podpisano 28 umów na organizację stażu, w ramach których staż odbywa 31 osób (21 kobiet).

## 2.9. Stypendia na kontynuowanie nauki w szkole ponadpodstawowej, ponadgimnazjalnej albo w szkole wyższej w systemie wieczorowym lub zaocznym.

L.p	Rodzaj szkoły	Ilość osób
1	Liceum Ogólnokształcące dla Dorosłych w Giżycku	1
2		1

### **2.10. Dodatki aktywizacyjne**

Dodatki aktywizacyjne wypłacano **29** osobom, w tym **12** kobietom.

### **2.11. Indywidualny plan działania.**

W okresie sprawozdawczym Indywidualny Plan Działania przygotowano dla **35** osób bezrobotnych. IPD realizuje **418** osób w tym **207** kobiet.

### **3. Prace społeczno- użyteczne.**

W listopadzie 2010 roku skierowano **16** osób bezrobotnych do wykonywania prac społecznie – użytecznych.

<b>L.p</b>	<b>Ilość osób</b>	<b>Gmina</b>	<b>Rodzaj pracy</b>
<b>1</b>	<b>0</b>	<b>Węgorzewo</b>	<b>Prace porządkowe</b>
<b>2</b>	<b>9</b>	<b>Pozezdrze</b>	<b>j.w</b>
<b>3</b>	<b>7</b>	<b>Budry</b>	<b>j.w</b>

### **4. Inne działania Powiatowego Urzędu Pracy w Węgorzewie.**

Pośrednicy pracy odbyli **36** wizyt u pracodawców lokalnych, pozyskując **22** oferty zatrudnienia.

Znaczących zmian na lokalnym rynku pracy nie odnotowano.