



POWIATOWY URZĄD PRACY

11-600 Węgorzewo, ul. Generała Józefa Bema 16A

Tel. 87 4296900

Fax. 87 4296901

E-mail: olwe@praca.gov.pl

E-mail: olwe@up.gov.pl

www.pup-wegorzewo.pl

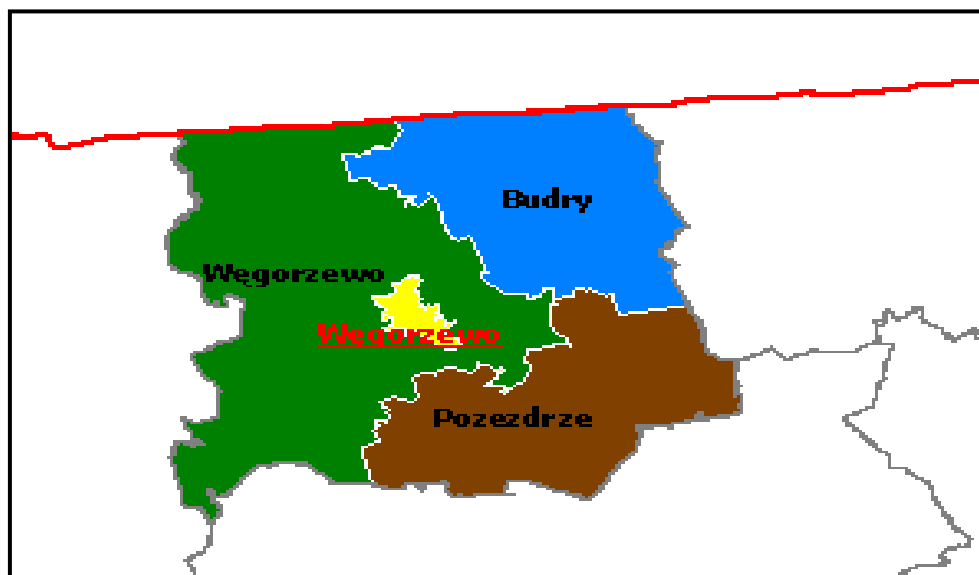
MIESIĘCZNA INFORMACJA

o stanie bezrobocia

i działaniach PUP

w celu łagodzenia jego skutków

GRUDZIEŃ 2010



Sporządził: Zdzisław Cukrowski

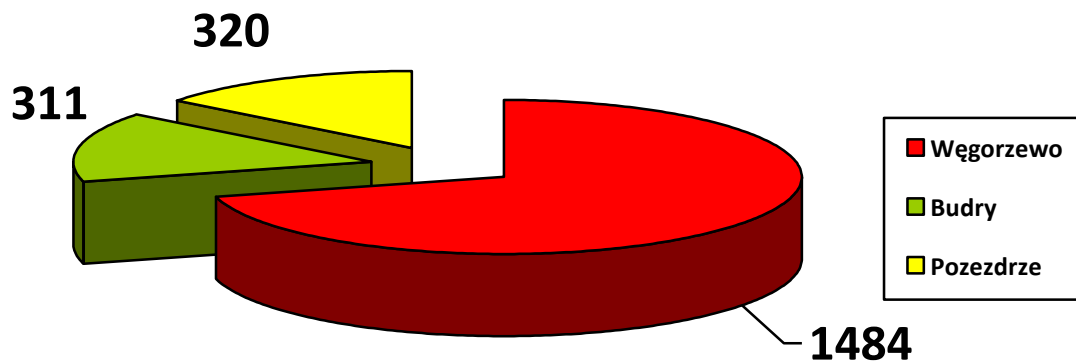
1. Rynek Pracy w grudniu 2010 roku

1.1 Poziom i dynamika bezrobocia.

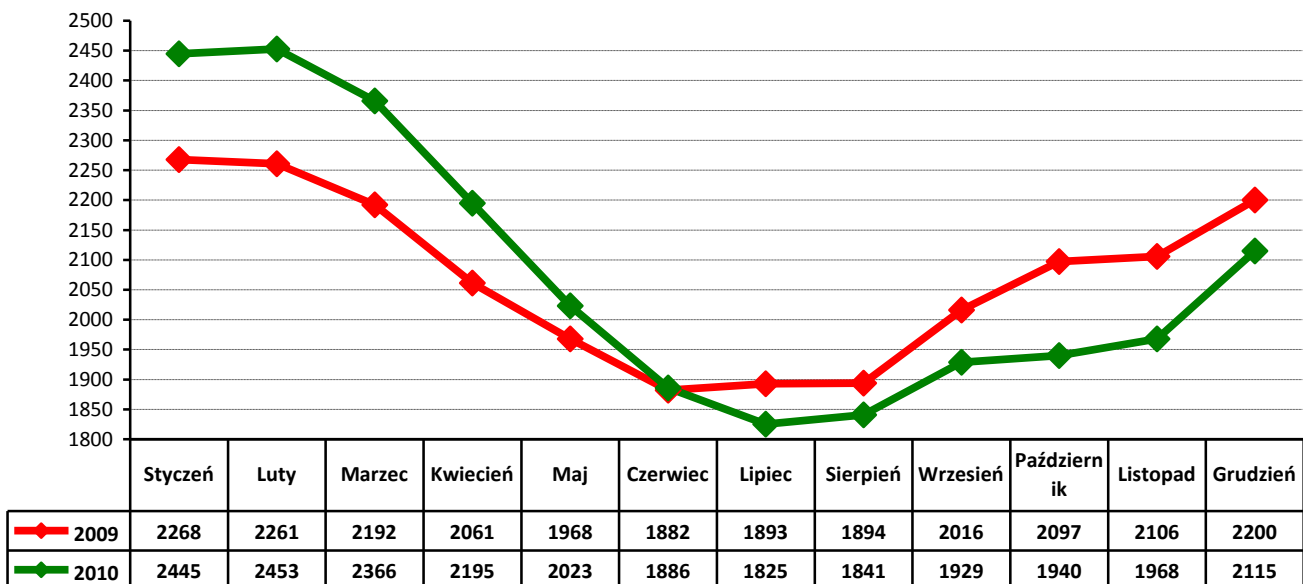
Liczba bezrobotnych będących w ewidencji urzędu pracy na koniec **grudnia 2010 r.** wynosi **2115** i jest wyższa od liczby bezrobotnych zarejestrowanych w końcu poprzedniego miesiąca o **147** osób.

Stopa bezrobocia w powiecie węgorzewskim na koniec listopada 2010 r. - według danych uzyskanych z Ministerstwa Pracy i Polityki Społecznej wynosiła **25,4 %** - i była **wyższa niż w październiku o 0,2%** (województwo warmińsko-mazurskie – **19%**. kraj – **11,7%**)

Liczba bezrobotnych w poszczególnych gminach na koniec okresu sprawozdawczego przedstawia się w sposób uwidoczniony na poniższym wykresie:



Porównanie liczby bezrobotnych w poszczególnych miesiącach do roku 2009 :



W grudniu zarejestrowano **341** nowych bezrobotnych (**168 kobiet**). Wśród nowo wpisanych do ewidencji **15** osób tj. **4,4%** ogółu rejestrujących się bezrobotnych zaewidencjonowano po raz pierwszy, a **326** bezrobotnych rejestrowało się po raz kolejny – stanowiąc **95,6%** ogółu nowo zarejestrowanych w omawianym okresie.

Z nowo zarejestrowanych można wyszczególnić rejestrację po:

- działalności gospodarczej – **9** osób
- pracy za granicą – **1** osoba
- pracy dłuższej niż 1 rok – **38** osób
- pracy krótkotrwałej, sezonowej – **68** osób
- niestawieniu w wyznaczonym terminie – **58** osób
- bezrobotna młodzież – **7** osób
- aktywnych formach – **22** osoby
- zwolnieni z aresztu – **1** osoba
- po zasiłku z opieki społecznej – **2** osoby
- inni – **135** osób

Na koniec miesiąca liczba zarejestrowanych bezrobotnych zamieszkałych na wsi wynosiła **1269**. Stanowią oni **60%** ogółu zarejestrowanych bezrobotnych. Z tej liczby **653** to bezrobotne kobiety, które stanowią **51,4%** zarejestrowanych bezrobotnych zamieszkałych na wsi.

Napływ i odpływ z bezrobocia w poszczególnych miesiącach w odniesieniu do grudnia 2009 r.

Miesiąc	Bezrobotni w ewidencji na koniec m-ca	Nowa rejestracja	Wylączeni z ewidencji	Z tego			
				Podjęcia Pracy	W tym		Inne Powody
					Prace Interwencyjne	Roboty publiczne	
Grudzień 2009	2200	297	203	71	3	0	132
Styczeń 2010	2445	388	143	73	7	0	70
Luty 2010	2453	280	272	106	51	9	166
Marzec 2010	2366	207	294	107	6	3	187
Kwiecień 2010	2195	184	355	163	21	5	172
Maj 2010	2023	286	458	249	9	45	209
Czerwiec 2010	1886	232	369	168	15	0	201
Lipiec 2010	1825	240	301	135	21	1	166
Sierpień 2010	1841	333	317	131	33	0	186
Wrzesień 2010	1929	374	286	151	17	1	135
Październik 2010	1940	343	332	79	21	0	253
Listopad 2010	1968	350	322	95	26	11	227
Grudzień 2010	2115	341	194	92	10	0	102

1.2. Bezrobotni nie posiadający prawa do pobierania zasiłku

Wśród bezrobotnych zarejestrowanych w urzędzie - **1742** osoby nie posiada prawa do pobierania zasiłku - co stanowi **82,36%** ogółu zaewidencjonowanych w badanym okresie. Spośród nowo zarejestrowanych bezrobotnych, **257** osób tj. **75,4%** nie posiada prawa do pobierania zasiłku.

Gmina	Bezrobotni bez prawa do zasiłku	Ogółem
Węgorzewo	1215	1742
Budry	263	
Pozezdrze	264	

1.3. Struktura bezrobocia

1.3.1. Kobiety

W grudniu zarejestrowano **168** kobiet, to **49,3%** nowo zarejestrowanych bezrobotnych. Na koniec miesiąca w ewidencji osób bezrobotnych przebywa **1080** kobiet - co stanowi **51,06%** ogółu zarejestrowanych bezrobotnych.

Na koniec miesiąca na ogólną liczbę zarejestrowanych w urzędzie kobiet jest **73,5%** poprzednio pracujących (**794**) – w tym zwolnionych z przyczyn dotyczących zakładu pracy **3** i dotychczas niepracujących - **286**.

1.3.2. Zwolnienia grupowe, zwolnienia z przyczyn dotyczących zakładu pracy.

W badanym okresie nie zarejestrowano osób zwolnionych z przyczyn dotyczących zakładu pracy. Na koniec miesiąca w ewidencji PUP figuruje **8** osób (w tym **3** kobiety) zwolnionych z przyczyn dotyczących zakładu pracy. Zasiłek pobiera 1 osoba.

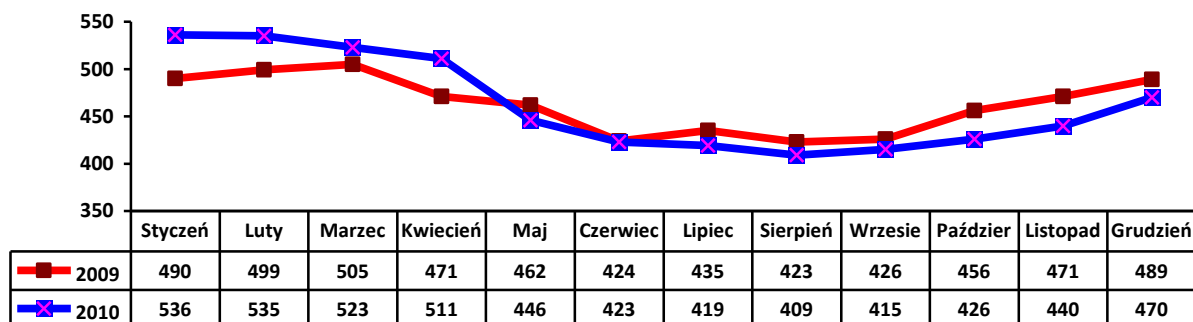
1.3.3. Bezrobotni w przedziale wiekowym 18 - 25 lat.

W tej grupie wiekowej zarejestrowano **77** osób (**42** kobiety). Wyłączono z ewidencji **42** osoby (**19** kobiet) (w tym **17** osób z powodu podjęcia zatrudnienia). Na koniec miesiąca w ewidencji figuruje **438** osób (**237** kobiet). Stanowią oni **20,7%** ogółu bezrobotnych w powiecie.

1.3.4. Bezrobotni powyżej 50 roku życia

W tej grupie wiekowej zarejestrowano **62** osoby (**25** kobiet). Wyłączono z ewidencji **32** osoby (**20** kobiet) (w tym **12** osób podjęło zatrudnienie)

Na koniec miesiąca w ewidencji przebywa **470** osób, które stanowią **22,22%** ogółu zarejestrowanych bezrobotnych, w tym **169** kobiet. Napływ bezrobotnych w tej grupie wiekowej obrazuje poniższy wykres.

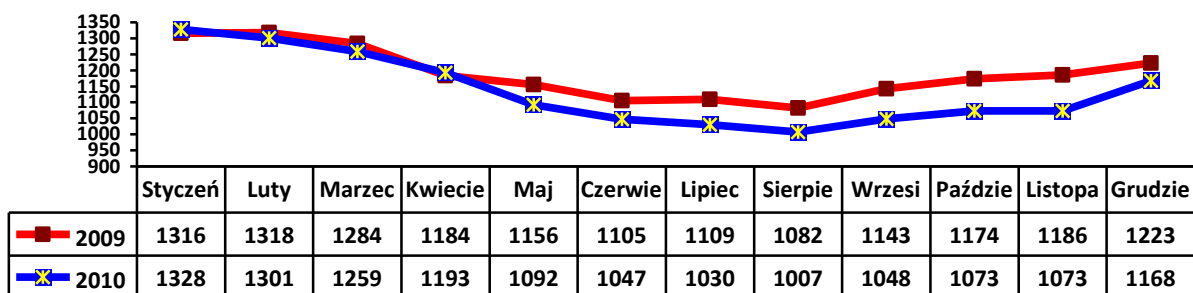


1.3.5. Długotrwale bezrobotni.

W tej grupie zarejestrowano **188** osób, w tym **108** kobiet.

Stan na koniec miesiąca to **1168** osób. Stanowią one **55,2%** ogółu bezrobotnych, w tym **651** kobiet – **60,27%** ogółu kobiet. Pracę podjęło **45** osób (**22** kobiety).

Wyłączono z ewidencji **93** osoby (**54** kobiety). Napływ w tej grupie bezrobotnych przedstawia poniższy wykres.



2. Aktywizacja zawodowa bezrobotnych

2.1. Oferty pracy

W badanym okresie do urzędu pracy wpłynęło **66** ofert pracy i miejsc aktywizacji zawodowej. Z zakładów należących do sektora publicznego zgłoszono **29** wolnych miejsc pracy, tj. **43,93%** ogółu wszystkich ofert.

Na koniec miesiąca sprawozdawczego Urząd nie dysponował ofertami pracy.

2.2. Skierowania do pracy stałej i krótkookresowej

W grudniu pracę podjęły **92** osoby bezrobotne (**49 kobiet**) - niesubsydiowaną / stałą i krótkookresową/ podjęło **58** osób (**29** kobiet), co stanowiło **63,04%** ogółu podjęć pracy.

2.3. Prace interwencyjne

W badanym miesiącu w ramach **6** umów zatrudniono **10** osób bezrobotnych w zawodach: **kierowca, kucharz, piekarz, robotnik gospodarczy, technik prac biurowych.**

2.4. Roboty publiczne

W grudniu nie zatrudniono osób bezrobotnych w ramach robót publicznych.

2.5. Przyczenia do zawodu i przekwalifikowania

W miesiącu sprawozdawczym skierowano **2** osoby bezrobotne na szkolenia:

Kierunki szkoleń	Liczba osób
Operator koparko-ladowarki	1
Spawacz metodą 111	1

2.6. Refundacja pracodawcom kosztów wyposażenia i doposażenia stanowiska pracy dla skierowanego bezrobotnego

W badanym okresie wypłacono **3** refundacje na wyposażenie i doposażenie stanowiska pracy dla pracodawcy zatrudniającego osoby bezrobotne:

Zakład	Liczba stanowisk	Kwota ogółem w PLN	Na jakie stanowisko
„Sambor”	1	18600,00	kelner
Gastronomia	1	18600,00	kelner
„Eskimo”	1	18600,00	Przedstawiciel handlowy
ZUL Bielak	1	18600,00	zrywacz
„Adria”	1	18600,00	Nauczyciel przedszkola
Gabinet kosmetyczny	1	18600,00	Kosmetyczka
„Bryza”	3	55800,00	Kucharz, kelner, barman
„Bud-Handel”	1	18600,00	Kierowca kat C

Art. Spożywcze	1	18573,45	sprzedawca
„Mazury”	2	37200,00	kierowca
„Wafelek”	1	18600,00	piekarz
„New Antica”	1	18600,00	Operator maszyn
Transport	1	18600,00	Operator
Z-d kamieniarski	1	18600,00	kamieniarz
„Eko-Agrotech”	1	35000,00	magazynier

*Doposażenie z PFRON

2.7. Przyznanie bezrobotnemu dotacji na podjęcie własnej działalności gospodarczej.

W grudniu wypłacono 16 dotacji na rozpoczęcie działalności gospodarczej.

Wydatkowanie środków tej formy pomocy z Funduszu Pracy przedstawia poniższa tabela

Środki na rozpoczęcie działalności gospodarczej przez bezrobotnego		
Rodzaj działalności	Liczba osób	Kwota w zł.
Ochrona zdrowia	1	18600,00
Działalność prawnicza	1	18600,00
Doradztwo gospodarcze	1	18600,00
Handel	1	18600,00
Poprawa kondycji fizycznej	1	18600,00
Handel	1	18600,00
Usługi elektryczne	1	18600,00
Usługi informacyjne	1	18600,00
Tereny zielone	1	18600,00
Usługi gastronomiczne	1	18600,00
Edukacja	1	18600,00
Usługi leśne	1	18600,00
Usługi turystyczne	1	18600,00
Handel	1	18600,00
Handel	1	18600,00
Handel	1	18600,00

2.8. Staże.

W grudniu podpisano 4 umowy na organizację stażu, w ramach których staż odbywa 5 osób (3 kobiety).

2.9. Stypendia na kontynuowanie nauki w szkole ponadpodstawowej, ponadgimnazjalnej albo w szkole wyższej w systemie wieczorowym lub zaocznym.

L.p	Rodzaj szkoły	Ilość osób
1	Liceum Ogólnokształcące dla Dorosłych w Giżycku	1

2.10. Dodatki aktywizacyjne

Dodatki aktywizacyjne wypłacano **21** osobom, w tym **9** kobietom.

2.11. Indywidualny plan działania.

W okresie sprawozdawczym Indywidualny Plan Działania przygotowano dla **27** osób bezrobotnych. IPD realizuje **361** osób w tym **185** kobiet.

3. Prace społeczno- użyteczne.

W grudniu 2010 roku skierowano **20** osób bezrobotnych do wykonywania prac społecznie – użytecznych.

L.p	Ilość osób	Gmina	Rodzaj pracy
1	0	Węgorzewo	Prace porządkowe
2	15	Pozezdrze	j.w
3	5	Budry	j.w

4. Inne działania Powiatowego Urzędu Pracy w Węgorzewie.

Pośrednicy pracy odbyli **46** wizyt u pracodawców lokalnych, pozyskując **12** oferty zatrudnienia.

Znaczących zmian na lokalnym rynku pracy nie odnotowano.