



KAPITAŁ LUDZKI  
NARODOWA STRATEGIA SPÓJNOŚCI



POWIAT  
WĘGORZEWSKI

## POWIATOWY URZĄD PRACY

11-600 Węgorzewo, ul. Generała Józefa Bema 16A

tel. 0-87 4272595

fax. 0-87 4271326

E-mail: [olwe@praca.gov.pl](mailto:olwe@praca.gov.pl)

E-mail: [olwe@up.gov.pl](mailto:olwe@up.gov.pl)

[www.pup-wegorzewo.pl](http://www.pup-wegorzewo.pl)

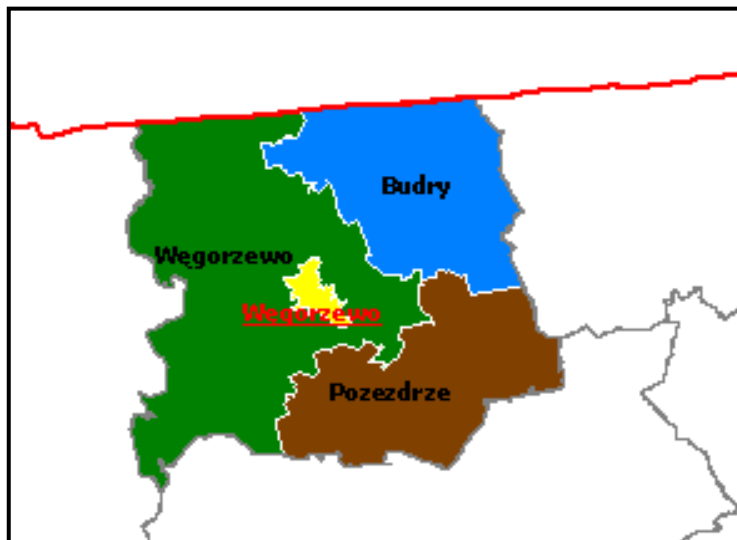
## MIESIĘCZNA INFORMACJA

*o stanie bezrobocia*

*i działaniach PUP*

*w celu łagodzenia jego skutków*

## STYCZEŃ 2009



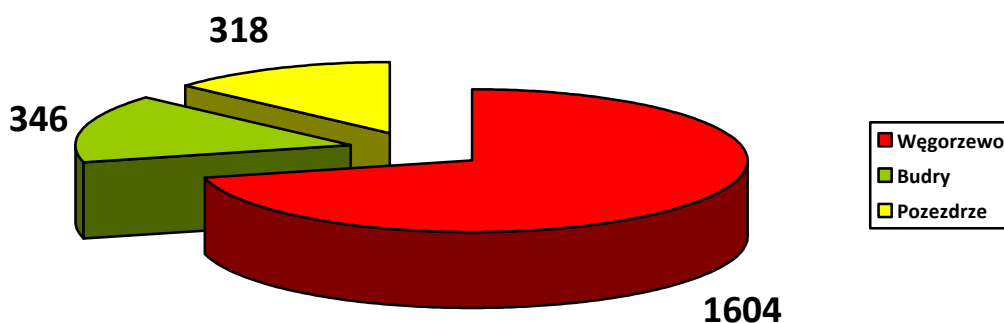
Sporządził: **Zdzisław Cukrowski**

## 1. Rynek Pracy w styczniu 2009 roku

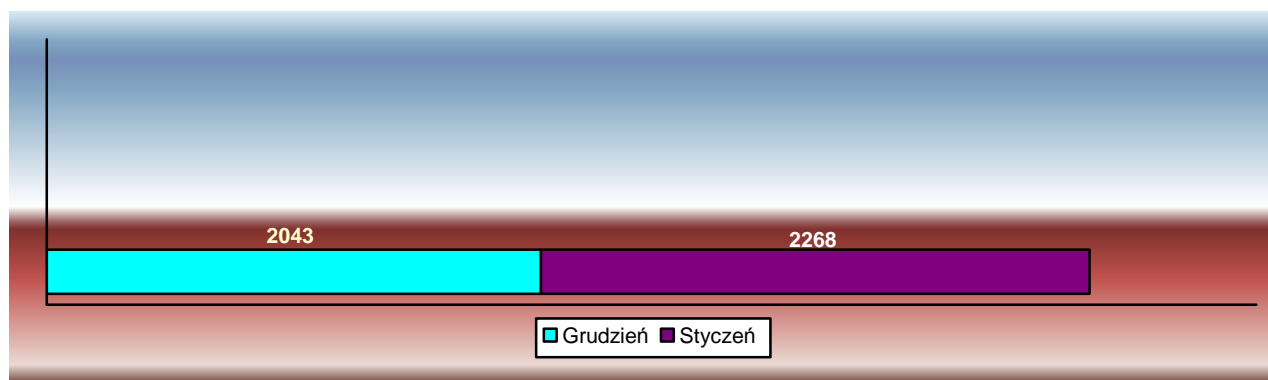
### 1.1 Poziom i dynamika bezrobocia.

Liczba bezrobotnych zarejestrowanych w urzędzie pracy na koniec **stycznia 2009 r.** wynosi **2268** i jest wyższa od liczby bezrobotnych zarejestrowanych w końcu poprzedniego miesiąca o **225** osób. Stopa bezrobocia w powiecie węgorszewskim na koniec **grudnia 2008 r.** - według danych uzyskanych z MPiPS wynosi **26,2 %** - **i jest wyższa niż w listopadzie 2008 r. o 1%** (Kraj – **9,5 %**, Województwo – **16,8 %**).

Liczba bezrobotnych w poszczególnych gminach na koniec okresu sprawozdawczego przedstawia się w sposób uwidoczniiony na wykresie:



Liczbę bezrobotnych w porównaniu do grudnia 2008 roku obrazuje poniższy wykres:



W styczniu zarejestrowano **462** nowych bezrobotnych. Wśród nowo wpisanych do ewidencji - **38** osób (tj. **8,2 %** ogółu rejestrujących się bezrobotnych) zaewidencjonowano po raz pierwszy, a **424** bezrobotnych rejestrowało się po raz kolejny od 1990 roku – stanowiąc **91,8 %** ogółu nowo zarejestrowanych w omawianym okresie.

Z nowo zarejestrowanych można wyszczególnić rejestrację:

- po działalności gospodarczej – 2 osoby
- po wojsku – 3 osoby
- po pracy za granicą – 7 osób
- po pracy dłuższej niż 1 rok – 38 osób
- po pracy krótkotrwałej, sezonowej – 74 osoby
- po niestawieniu w wyznaczonym terminie – 101 osób
- bezrobotna młodzież – 22 osoby
- po aktywnych formach – 54 osoby
- po rencie – 1 osoba
- zwolnieni z aresztu – 3 osoby
- po zasiłku z opieki społecznej – 2 osoby
- cudzoziemcy - 0 osób
- inni – 155 osób

Na koniec stycznia liczba zarejestrowanych bezrobotnych zamieszkałych na wsi wynosi **1321**. Stanowią oni **58,2%** ogółu zarejestrowanych bezrobotnych. Z tej liczby **675** - to bezrobotne kobiety, które stanowią **51,1%** zarejestrowanych bezrobotnych zamieszkałych na wsi. Wśród omawianej grupy bezrobotnych **1074** osoby nie posiadają prawa do pobierania zasiłku - tj. **81,3%**.

#### Napływ i odpływ z bezrobocia w poszczególnych miesiącach w odniesieniu do grudnia 2008 r.

Miesiąc	Bezrobotni w ewidencji na koniec m-ca	Nowa rejestracja	Wyłączeni z ewidencji	Z tego			
				Podjęcia Pracy	W tym		Inne Powody
					Prace int	Roboty pub	
<b>Grudzień 2008</b>	<b>2043</b>	<b>325</b>	<b>229</b>	<b>55</b>	<b>7</b>	<b>0</b>	<b>174</b>
<b>Styczeń 2009</b>	<b>2268</b>	<b>462</b>	<b>237</b>	<b>78</b>	<b>24</b>	<b>0</b>	<b>159</b>

#### 1.2. Bezrobotni nie posiadający prawa do pobierania zasiłku

Wśród bezrobotnych zarejestrowanych w urzędzie - **1828** osób nie posiada prawa do pobierania zasiłku - co stanowi **80,6 %** ogółu zaewidencjonowanych w badanym okresie.

Spośród nowo zarejestrowanych bezrobotnych (**462**) w styczniu - **378** osób tj. **81,8 %** nie posiada prawa do pobierania zasiłku, **38** osób rejestrowało się po raz pierwszy, a **424** po raz kolejny od 1990 roku.

Gmina	Bezrobotni bez prawa do zasiłku	Ogółem
<b>Węgorzewo</b>	<b>1293</b>	<b>1828</b>
<b>Budry</b>	<b>290</b>	
<b>Pozezdrze</b>	<b>245</b>	

### 1.3. Struktura bezrobocia

#### 1.3.1. Kobiety

118 nowo zarejestrowanych kobiet w styczniu 2009 r. to – 47,2% nowo zarejestrowanych bezrobotnych.

Na koniec stycznia w ewidencji osób bezrobotnych przebywa – 1167 kobiet -co stanowi 51,4 % ogółu zarejestrowanych bezrobotnych.

Gmina	Bezrobotne Kobiety	Ogółem
Węgorzewo	827	1167
Budry	177	
Pozezdrze	163	

Na koniec stycznia na ogólną liczbę zarejestrowanych w urzędzie kobiet (1167) jest: 75,5% poprzednio pracujących (881) – w tym zwolnionych z przyczyn dotyczących zakładu pracy 6 i dotychczas niepracujących -286.

#### 1.4. Zwolnienia grupowe, zwolnienia z przyczyn dotyczących zakładu pracy.

W badanym okresie nie zarejestrowano osób zwolnionych z przyczyn dotyczących zakładu pracy. Na koniec stycznia w ewidencji PUP figurowało 10 osób (w tym 6 kobiet) zwolnionych z przyczyn dotyczących zakładu pracy. Stanowią one 0,55% ogółu zarejestrowanych - poprzednio pracujących. Wśród omawianej grupy bezrobotnych, prawo do zasiłku posiada 1 osoba, w tym 0 kobiet.

#### 1.5. Bezrobotni w przedziale wiekowym 18 - 25 lat.

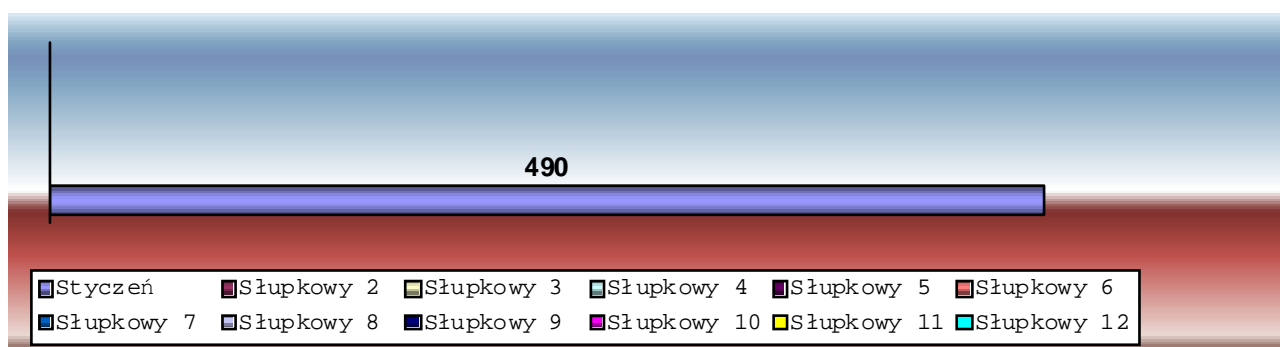
W tej grupie wiekowej w styczniu zarejestrowano 164 osoby (97 kobiet). Wyłączono z ewidencji 87 osób (60 kobiet). Pracę podjęło 19 osób ( 9 kobiety).

Na koniec miesiąca w ewidencji figurowały ogółem 463 osoby w tym 253 kobiety. Stanowili oni 20,41 % ogółu bezrobotnych w powiecie.

#### 1.6. Bezrobotni powyżej 50 roku życia

W tej grupie wiekowej w styczniu zarejestrowano 65 osób, w tym 23 kobiety.

Na koniec miesiąca w ewidencji przebywa 490 osób, które stanowią 21,6 % ogółu zarejestrowanych bezrobotnych, w tym 190 kobiet. Pracę podjęło 13 osób( 8 kobiet). Wyłączono z ewidencji 31 osób (19 kobiet) Napływ bezrobotnych w tej grupie wiekowej obrazuje poniższy wykres.



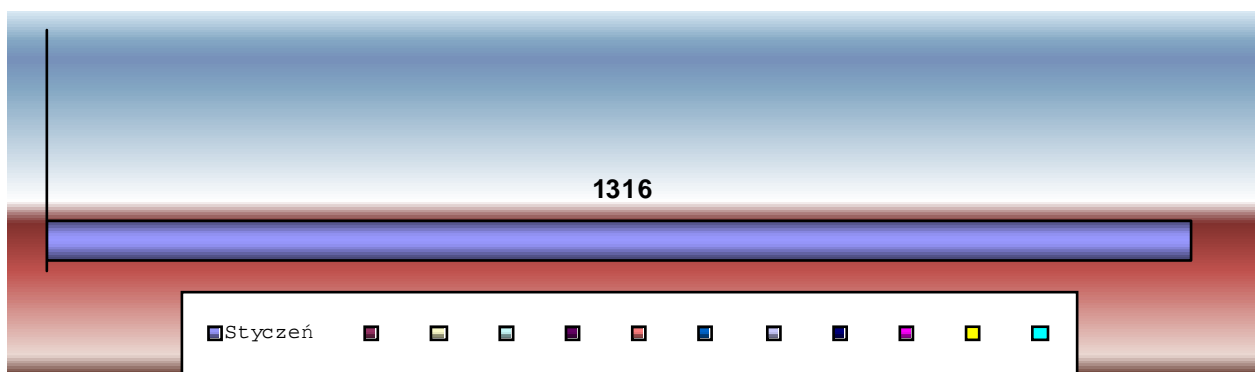
## 1.7. Długotrwale bezrobotni.

W styczniu w tej grupie zarejestrowano **174** osoby, w tym **114** kobiet.

Na koniec miesiąca w ewidencji przebywa **1316** osób długotrwale bezrobotnych, i stanowią one **58%** ogółu bezrobotnych, w tym **797** kobiet – **68,3%** ogółu kobiet. Pracę podjęło **38** osób ( **16** kobiet).

Wyłączono z ewidencji **118** osób (**72** kobiety), i tak z powodu podjęcia szkolenia – **0** osób, rozpoczęcia stażu – **5** osób, prac społecznie użytecznych – **3** osoby, przygotowania zawodowego – **25** osób.

Napływ w tej grupie bezrobotnych przedstawia poniższy wykres.



## 2. Aktywizacja zawodowa bezrobotnych

### 2.1. Oferty pracy

W badanym okresie do urzędu pracy wpłynęło **130** ofert pracy. Z zakładów należących do sektora publicznego zgłoszono **70** wolnych miejsc pracy, tj. **53,8%** ogółu wszystkich ofert.

Na koniec miesiąca sprawozdawczego Urząd nie dysponował ofertami pracy.

### 2.2. Skierowania do pracy stałej i krótkookresowej

W styczniu pracę podjęło **78** osób bezrobotnych - niesubsydiowaną / stałą i krótkookresową/ podjęło **47** osób ( **18** kobiet ), co stanowiło **60,2 %** ogółu podjęć pracy.

### 2.3. Prace interwencyjne

W badanym miesiącu w ramach **14** umów zatrudniono **24** osoby bezrobotne w zawodach: **robotnik gospodarczy, robotnik drogowy, opiekunka domowa, opiekunka do dziecka, asystent osoby niepełnosprawnej, sprzątaczką, pracownik administracyjny.**

### 2.4. Roboty publiczne

W styczniu 2009 r. nie podpisano umów na organizację robót publicznych.

### 2.5. Przyuczenia do zawodu i przekwalifikowania

W miesiącu sprawozdawczym nie kierowano osób bezrobotnych na szkolenia.

### 2.5.1. Refundacja pracodawcom kosztów wyposażenia i doposażenia stanowiska pracy dla skierowanego bezrobotnego

W badanym okresie nie wypłacono dotacji na wyposażenie i doposażenie stanowiska pracy dla pracodawcy zatrudniającego osoby bezrobotne:

Refundacja wyposażenia i doposażenia stanowiska pracy			
Zakład	Liczba stanowisk	Kwota ogółem w PLN	Na jakie stanowisko
	6*		

- Uzupełniono natomiast 6 stanowisk

### 2.5.2. Przyznanie bezrobotnemu dotacji na podjęcie własnej działalności gospodarczej.

W styczniu złożono 4 wnioski o przyznanie dotacji na rozpoczęcie działalności gospodarczej. Środki przyznano 1 osobie bezrobotnej.

Wydatkowanie środków tej formy pomocy z Funduszu Pracy przedstawia poniższa tabela

Środki na rozpoczęcie działalności gospodarczej przez bezrobotnego		
Rodzaj działalności	Liczba osób	Kwota w zł.
Handel	1	14800,00

### 2.6. Miejsca pracy dla osób niepełnosprawnych.

Według stanu na koniec stycznia w ewidencji PUP Węgorzewo figurują 72 osoby niepełnosprawne – w tym 33 kobiety. Stanowią one 3,2 % ogółu zarejestrowanych w urzędzie bezrobotnych. Prawo do zasiłku posiada 15 osób ( 4 kobiety).

W omawianym okresie do urzędu nie wpłynęły oferty pracy dla osób niepełnosprawnych.

## 2.7. Staże.

W styczniu podpisano **14** umów o organizację stażu w ramach których staż odbywa **30** osób (**27** kobiet) w zawodach: **pracownik biurowy, sprzedawca, asystent bankowy, robotnik gospodarczy, instruktor terapii uzależnień, mechanik samochodowy**.

### 2.7.1. Stypendia na kontynuowanie nauki w szkole ponadpodstawowej, ponad gimnazjalnej albo w szkole wyższej w systemie wieczorowym lub zaocznym.

L.p	Rodzaj szkoły	Ilość osób
1	Uniwersytet Warmińsko-Mazurski	1
2		

### 2.7.2 Dodatki aktywizacyjne

Dodatki aktywizacyjne wypłacano **31** osobom, w tym **9** kobietom.

## 2.8. Przygotowanie zawodowe w miejscu pracy.

W okresie sprawozdawczym podpisano **34** umowy o organizację przygotowania zawodowego u pracodawcy w ramach których przygotowanie odbywa 34 osoby bezrobotne w zawodach: **robotnik gospodarczy, pracownik administracyjny, pomoc kuchenna, nauczyciel szkoły specjalnej, sprzedawca, pracownik ds. osobowych, magazynier, sekretarka, elektryk, opiekunka dziecięca, salowa, cukiernik, księgowy, asystent rachunkowości, psycholog, zaopatrzeniowiec.**

### 3. Prace społeczno- użyteczne.

W styczniu, w ramach porozumień z Burmistrzem Węgorzewa oraz Wójtami gmin Pozezdrze i Budry skierowano **4** osoby do wykonywania prac społecznie – użytecznych.

L.p	Ilość osób	Gmina	Rodzaj pracy
1	<b>0 – 0</b> kobiet	<b>Węgorzewo</b>	<b>Prace porządkowe</b>
2	<b>4 – 3</b> kobiety	<b>Pozezdrze</b>	<b>jw</b>
3	<b>0 – 0</b> kobiet	<b>Budry</b>	<b>jw</b>

## 3. Inne działania Powiatowego Urzędu Pracy w Węgorzewie.

Pośrednicy pracy odbyli **16** wizyt u pracodawców lokalnych, pozyskując **1** ofertę zatrudnienia.

W dniu 23 stycznia 2009 roku odbyło się posiedzenie Powiatowej Rady Zatrudnienia. PRZ rozpoczęła nową kadencję. Wręczono akty powołania członkom nowej Rady oraz wybrano Przewodniczącego i jego zastępcę.