



POWIAT  
WĘGORZEWSKI

## POWIATOWY URZĄD PRACY

11-600 Węgorzewo, ul. Generała Józefa Bema 16A  
tel. 0-87 4272595  
fax. 0-87 4271326

E-mail: [olwe@praca.gov.pl](mailto:olwe@praca.gov.pl)

E-mail: [olwe@up.gov.pl](mailto:olwe@up.gov.pl)

[www.pup-wegorzewo.pl](http://www.pup-wegorzewo.pl)

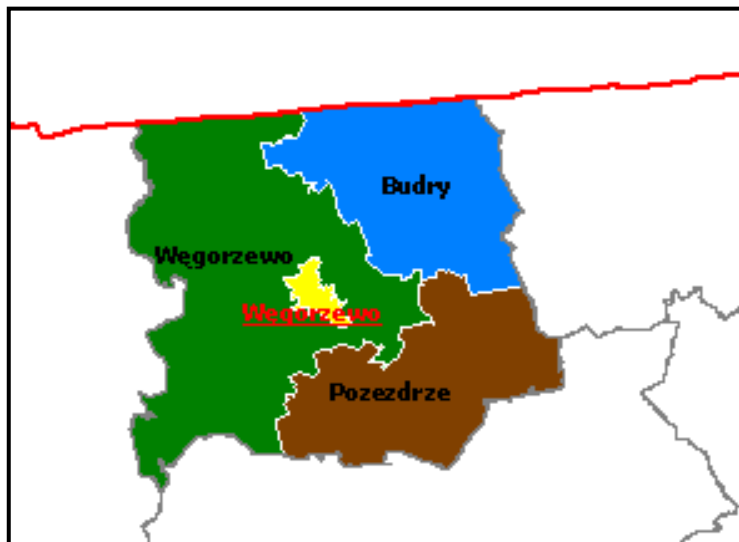
### MIESIĘCZNA INFORMACJA

*o stanie bezrobocia*

*i działaniach PUP*

*w celu łagodzenia jego skutków*

### LUTY 2009



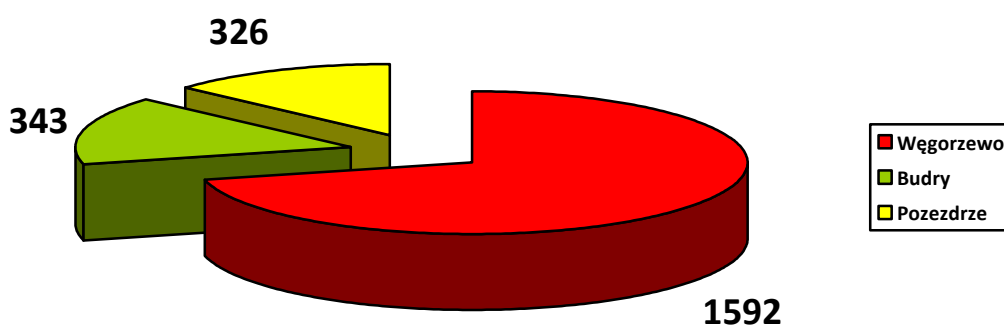
Sporządził: **Zdzisław Cukrowski**

## 1. Rynek Pracy w lutym 2009 roku

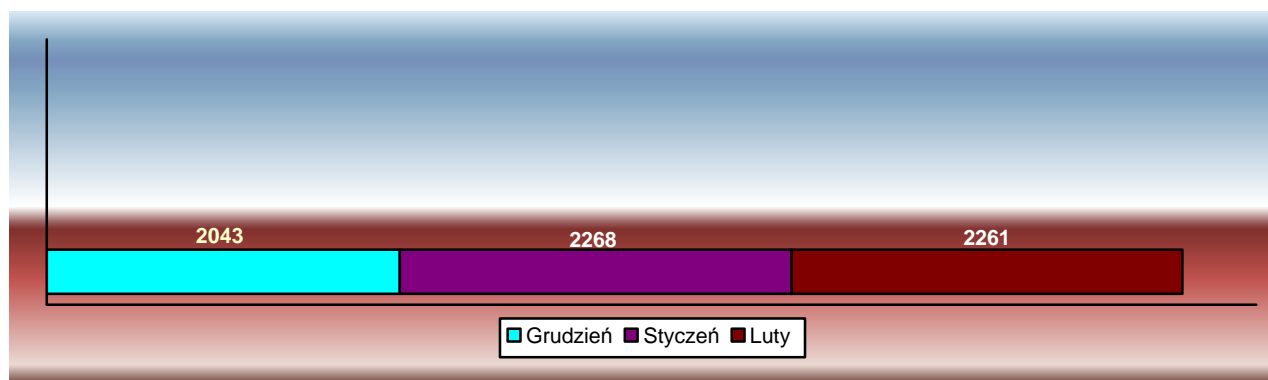
### 1.1 Poziom i dynamika bezrobocia.

Liczba bezrobotnych zarejestrowanych w urzędzie pracy na koniec **lutego 2009 r.** wynosi **2261** i jest niższa od liczby bezrobotnych zarejestrowanych w końcu poprzedniego miesiąca o **7** osób. Stopa bezrobocia w powiecie węgorszewskim na koniec **stycznia 2009 r.** - według danych uzyskanych z MPiPS wynosi **28,3 %** - **i jest wyższa niż w grudniu 2008 r. o 2,1%** (Kraj – **10,5 %**, Województwo – **18,1 %**).

Liczba bezrobotnych w poszczególnych gminach na koniec okresu sprawozdawczego przedstawia się w sposób uwidoczniiony na wykresie:



Liczbę bezrobotnych w porównaniu do grudnia 2008 roku obrazuje poniższy wykres:



W lutym zarejestrowano **207** nowych bezrobotnych. Wśród nowo wpisanych do ewidencji - **20** osób (tj. **9,7 %** ogółu rejestrujących się bezrobotnych) zaewidencjonowano po raz pierwszy, a **187** bezrobotnych rejestrowało się po raz kolejny od 1990 roku – stanowiąc **90,3 %** ogółu nowo zarejestrowanych w omawianym okresie.

Z nowo zarejestrowanych można wyszczególnić rejestrację:

- po działalności gospodarczej – **2** osoby
- po wojsku – **0** osób
- po pracy za granicą – **3** osoby
- po pracy dłuższej niż 1 rok – **36** osób
- po pracy krótkotrwałej, sezonowej – **30** osób
- po niestawieniu w wyznaczonym terminie – **59** osób
- bezrobotna młodzież – **12** osób
- po aktywnych formach – **9** osób
- po rencie – **1** osoba
- zwolnieni z aresztu – **6** osób
- po zasiłku z opieki społecznej – **2** osoby
- cudzoziemcy - **0** osób
- inni – **47** osób

Na koniec lutego liczba zarejestrowanych bezrobotnych zamieszkałych na wsi wynosi **1320**. Stanowią oni **58,4%** ogółu zarejestrowanych bezrobotnych. Z tej liczby **662** - to bezrobotne kobiety, które stanowią **50,1%** zarejestrowanych bezrobotnych zamieszkałych na wsi. Wśród omawianej grupy bezrobotnych **1078** osób nie posiada prawa do pobierania zasiłku - tj. **81,7%**.

#### Napływ i odpływ z bezrobocia w poszczególnych miesiącach w odniesieniu do grudnia 2008 r.

Miesiąc	Bezrobotni w ewidencji na koniec m-ca	Nowa rejestracja	Wyłączeni z ewidencji	Z tego			
				Podjęcia Pracy	W tym		Inne Powody
					Prace int	Roboty pub	
<b>Grudzień 2008</b>	<b>2043</b>	<b>325</b>	<b>229</b>	<b>55</b>	<b>7</b>	<b>0</b>	<b>174</b>
<b>Styczeń 2009</b>	<b>2268</b>	<b>462</b>	<b>237</b>	<b>78</b>	<b>24</b>	<b>0</b>	<b>159</b>
<b>Luty 2009</b>	<b>2261</b>	<b>207</b>	<b>214</b>	<b>99</b>	<b>24</b>	<b>0</b>	<b>115</b>

#### 1.2. Bezrobotni nie posiadający prawa do pobierania zasiłku

Wśród bezrobotnych zarejestrowanych w urzędzie - **1817** osób nie posiada prawa do pobierania zasiłku - co stanowi **80,4 %** ogółu zaewidencjonowanych w badanym okresie.

Spośród nowo zarejestrowanych bezrobotnych (**207**) w lutym - **161** osób tj. **77,8 %** nie posiada prawa do pobierania zasiłku, **16** osób rejestrowało się po raz pierwszy, a **145** po raz kolejny od 1990 roku.

Gmina	Bezrobotni bez prawa do zasiłku	Ogółem
<b>Węgorzewo</b>	<b>1274</b>	<b>1817</b>
<b>Budry</b>	<b>290</b>	
<b>Pozezdrze</b>	<b>253</b>	

### 1.3. Struktura bezrobocia

#### 1.3.1. Kobiety

88 nowo zarejestrowanych kobiet w lutym 2009 r. to – **42,5%** nowo zarejestrowanych bezrobotnych. Na koniec lutego w ewidencji osób bezrobotnych przebywa – **1151** kobiet -co stanowi **50,9 %** ogółu zarejestrowanych bezrobotnych.

Gmina	Bezrobotne Kobiety	Ogółem
Węgorzewo	816	<b>1151</b>
Budry	176	
Pozezdrze	159	

Na koniec lutego na ogólną liczbę zarejestrowanych w urzędzie kobiet (**1151**) jest: **76,9%** poprzednio pracujących (**885**) – w tym zwolnionych z przyczyn dotyczących zakładu pracy **5** i dotychczas niepracujących -**266**.

#### 1.4. Zwolnienia grupowe, zwolnienia z przyczyn dotyczących zakładu pracy.

W badanym okresie nie zarejestrowano osób zwolnionych z przyczyn dotyczących zakładu pracy. Na koniec lutego w ewidencji PUP figurowało **9** osób (w tym **5** kobiet) zwolnionych z przyczyn dotyczących zakładu pracy. Stanowią one **0,55%** ogółu zarejestrowanych - poprzednio pracujących. Wśród omawianej grupy bezrobotnych, prawo do zasiłku posiada **1** osoba, w tym **0** kobiet.

#### 1.5. Bezrobotni w przedziale wiekowym 18 - 25 lat.

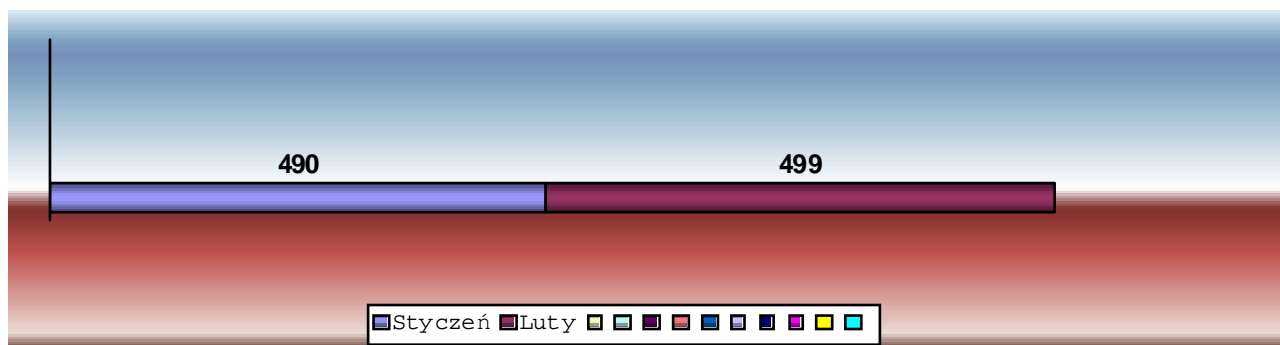
W tej grupie wiekowej w lutym zarejestrowano **50** osób (**29** kobiet). Wyłączono z ewidencji **73** osoby (**44** kobiety). Pracę podjęło **21** osób ( **12** kobiet).

Na koniec miesiąca w ewidencji figurowały ogółem **433** osoby w tym **234** kobiety. Stanowili oni **19,15 %** ogółu bezrobotnych w powiecie.

#### 1.6. Bezrobotni powyżej 50 roku życia

W tej grupie wiekowej w lutym zarejestrowano **42** osoby, w tym **15** kobiet.

Na koniec miesiąca w ewidencji przebywa **499** osób, które stanowią **22,1 %** ogółu zarejestrowanych bezrobotnych, w tym **190** kobiet. Pracę podjęło **16** osób ( **7** kobiet). Wyłączono z ewidencji **33** osoby (**15** kobiet) Napływ bezrobotnych w tej grupie wiekowej obrazuje poniższy wykres.

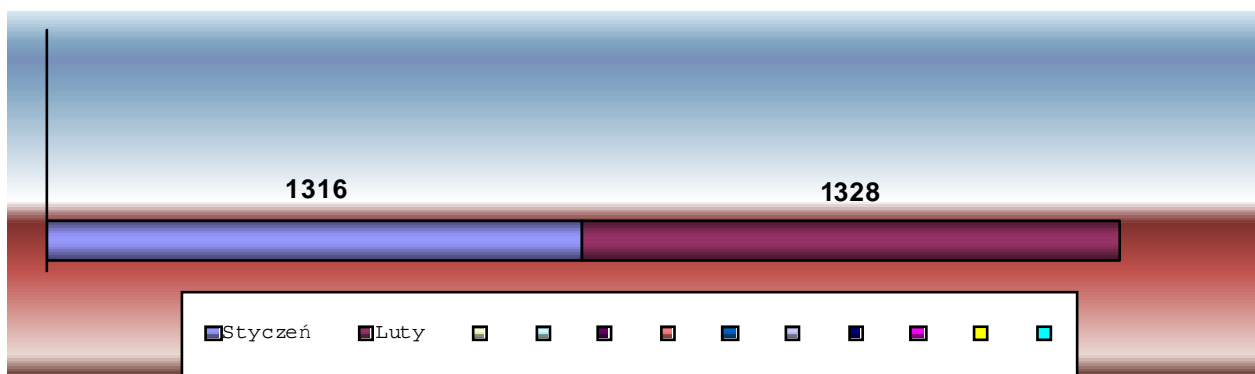


## 1.7. Długotrwale bezrobotni.

W lutym w tej grupie zarejestrowano 92 osoby, w tym 45 kobiet.

Na koniec miesiąca w ewidencji przebywa 1328 osób długotrwale bezrobotnych, i stanowią one 58,7% ogółu bezrobotnych, w tym 790 kobiet – 68,6% ogółu kobiet. Pracę podjęły 33 osoby ( 20 kobiet).

Wyłączono z ewidencji 80 osób (52 kobiety), i tak z powodu podjęcia szkolenia – 0 osób, rozpoczęcia stażu – 2 osoby, prac społecznie użytecznych – 7 osób, Napływ w tej grupie bezrobotnych przedstawia poniższy wykres.



## 2. Aktywizacja zawodowa bezrobotnych

### 2.1. Oferty pracy

W badanym okresie do urzędu pracy wpłynęło 88 ofert pracy. Z zakładów należących do sektora publicznego zgłoszono 50 wolnych miejsca pracy, tj. 56,8% ogółu wszystkich ofert.

Na koniec miesiąca sprawozdawczego Urząd nie dysponował ofertami pracy.

### 2.2. Skierowania do pracy stałej i krótkookresowej

W lutym pracę podjęło 99 osób bezrobotnych - niesubsydiowaną / stałą i krótkookresową/ podjęło 69 osób ( 27 kobiet ), co stanowiło 69,7 % ogółu podjęć pracy.

### 2.3. Prace interwencyjne

W badanym miesiącu w ramach 9 umów zatrudniono 24 osoby bezrobotne w zawodach: **robotnik gospodarczy, robotnik drogowy, opiekunka domowa, pomoc kuchenna, pracownik administracyjny.**

### 2.4. Roboty publiczne

W lutym 2009 r. nie podpisano umów na organizację robót publicznych.

### 2.5. Przyuczenia do zawodu i przekwalifikowania

W miesiącu sprawozdawczym nie kierowano osób bezrobotnych na szkolenia.

### 2.5.1. Refundacja pracodawcom kosztów wyposażenia i doposażenia stanowiska pracy dla skierowanego bezrobotnego

W badanym okresie nie wypłacono dotacji na wyposażenie i doposażenie stanowiska pracy dla pracodawcy zatrudniającego osoby bezrobotne:

Refundacja wyposażenia i doposażenia stanowiska pracy			
Zakład	Liczba stanowisk	Kwota ogółem w PLN	Na jakie stanowisko
	3*		

- Uzupełniono natomiast 3 stanowiska

### 2.5.2. Przyznanie bezrobotnemu dotacji na podjęcie własnej działalności gospodarczej.

W lutym złożono 3 wnioski o przyznanie dotacji na rozpoczęcie działalności gospodarczej. Środki przyznano 3 osobom bezrobotnym.

Wydatkowanie środków tej formy pomocy z Funduszu Pracy przedstawia poniższa tabela

Środki na rozpoczęcie działalności gospodarczej przez bezrobotnego		
Rodzaj działalności	Liczba osób	Kwota w zł.
Handel	1	17500,00
Pozyskiwanie drewna	1	14800,00
Niespecjalistyczne sprzątanie budynków	1	11500,00

### 2.6. Miejsca pracy dla osób niepełnosprawnych.

Według stanu na koniec lutego w ewidencji PUP Węgorzewo figurują 73 osoby niepełnosprawne – w tym 33 kobiety. Stanowią one 3,2 % ogółu zarejestrowanych w urzędzie bezrobotnych. Prawo do zasiłku posiada 14 osób ( 4 kobiety).

W omawianym okresie do urzędu nie wpłynęły oferty pracy dla osób niepełnosprawnych.

## 2.7. Staże.

W lutym podpisano 24 umowy o organizację stażu w ramach których staż odbywa 34 osoby ( 25 kobiet ) w zawodach: **pracownik biurowy, sprzedawca, asystent rachunkowości, technik fizjoterapii, zaopatrzeniowiec, nauczyciel przedszkola, pracownik socjalny, animator kultury, bibliotekarz, operator sprzętu komputerowego, brukarz, dziennikarz .**

### 2.7.1. Stypendia na kontynuowanie nauki w szkole ponadpodstawowej, ponad gimnazjalnej albo w szkole wyższej w systemie wieczorowym lub zaocznym.

L.p	Rodzaj szkoły	Ilość osób
1	-----	-----
2		

### 2.7.2 Dodatki aktywizacyjne

Dodatki aktywizacyjne wypłacano 25 osobom, w tym 5 kobietom.

## 2.8. Przygotowanie zawodowe w miejscu pracy.

W okresie sprawozdawczym nie podpisano umów o organizację przygotowania zawodowego u pracodawcy. Dokonano tylko uzupełnienie stanowiska – nauczyciel - instruktor

### 3. Prace społeczno- użyteczne.

W lutym w ramach porozumień z Burmistrzem Węgorzewa oraz Wójtami gmin Pozezdrze i Budry skierowano 8 osób do wykonywania prac społecznie – użytecznych.

L.p	Ilość osób	Gmina	Rodzaj pracy
1	0 – 0 kobiet	Węgorzewo	Prace porządkowe
2	4 – 3 kobiety	Pozezdrze	jw
3	4 – 4 kobiety	Budry	jw

## 3. Inne działania Powiatowego Urzędu Pracy w Węgorzewie.

Pośrednicy pracy odbyli 16 wizyt u pracodawców lokalnych, pozyskując 3 oferty zatrudnienia.