



POWIAT
WĘGORZEWSKI

POWIATOWY URZĄD PRACY

11-600 Węgorzewo, ul. Generała Józefa Bema 16A

Tel. 0-87 4272595

Fax. 0-87 4271326

E-mail: olwe@praca.gov.pl

E-mail: olwe@up.gov.pl

www.pup-wegorzewo.pl

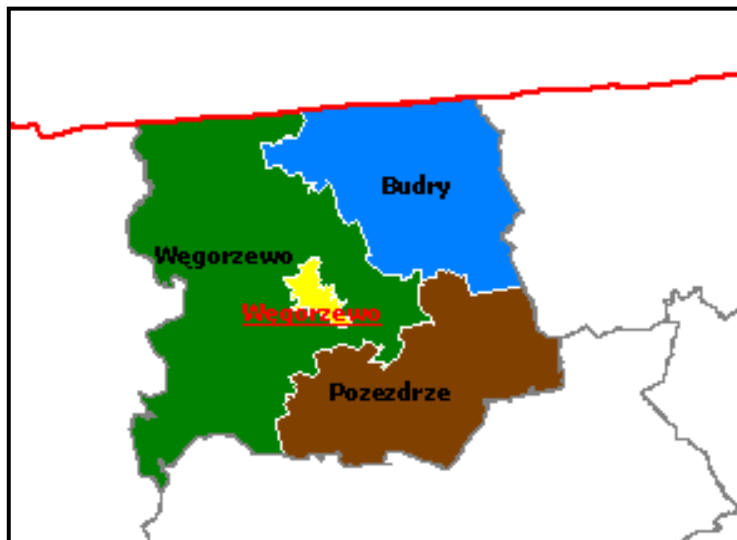
MIESIĘCZNA INFORMACJA

o stanie bezrobocia

i działaniach PUP

w celu łagodzenia jego skutków

CZERWIEC 2009

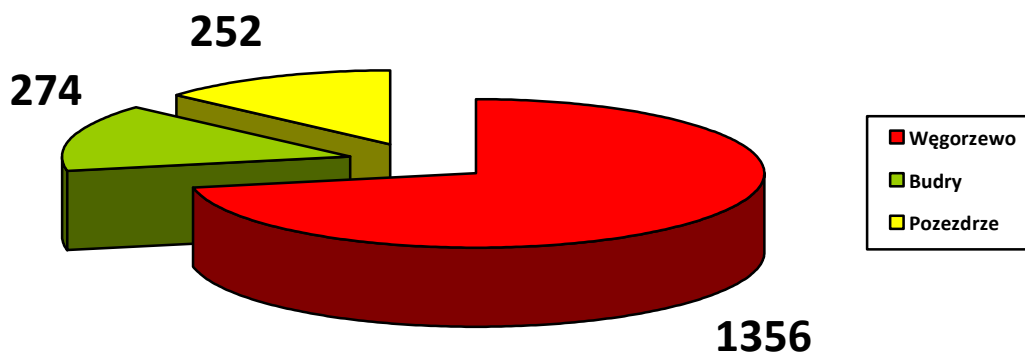


Sporządził: **Zdzisław Cukrowski**

1. Rynek Pracy w czerwcu 2009 roku

1.1 Poziom i dynamika bezrobocia.

Liczba bezrobotnych zarejestrowanych w urzędzie pracy na koniec **czerwca 2009 r.** wynosi **1882** i jest niższa od liczby bezrobotnych zarejestrowanych w końcu poprzedniego miesiąca o **86** osób. Stopa bezrobocia w powiecie węgorszewskim na koniec **maja 2009 r.** - według danych uzyskanych z MPiPS wynosi **25,6 %** - **i jest niższa niż w kwietniu 2009 r. o 0,8%** (Kraj – **10,8 %**, Województwo – **18,1 %**). Liczba bezrobotnych w poszczególnych gminach na koniec okresu sprawozdawczego przedstawia się w sposób uwidoczniiony na wykresie:



Liczbę bezrobotnych w porównaniu do 2008 roku obrazuje poniższa tabela:

Rok	Styczeń	Luty	Marzec	Kwiecień	Maj	Czerwiec	Lipiec	Sierpień	Wrzesień	Październik	Listopad	Grudzień
2008	2656	2605	2518	2314	2134	2060	1979	2007	1960	1873	1947	2043
2009	2268	2261	2192	2061	1968	1882						

W czerwcu zarejestrowano **213 (113 kobiet)** nowych bezrobotnych. Wśród nowo wpisanych do ewidencji - **38** osób (tj.**17,8 %** ogółu rejestrujących się bezrobotnych) zaewidencjonowano po raz pierwszy, a **175** bezrobotnych rejestrowało się po raz kolejny od 1990 roku – stanowiąc **82,2 %** ogółu nowo zarejestrowanych w omawianym okresie.

Z nowo zarejestrowanych można wyszczególnić rejestrację:

- po działalności gospodarczej – **5** osób
- po wojsku – **4** osoby
- po pracy za granicą – **6** osób
- po pracy dłuższej niż 1 rok – **14** osób
- po pracy krótkotrwałej, sezonowej – **24** osoby
- po niestawieniu w wyznaczonym terminie – **32** osoby
- bezrobotna młodzież – **24** osoby
- po aktywnych formach – **2** osoby
- po rencie – **2** osoby
- zwolnieni z aresztu – **1** osoba
- po zasiłku z opieki społecznej – **2** osoby
- cudzoziemcy - **0** osób
- inni – **97** osób

Na koniec czerwca liczba zarejestrowanych bezrobotnych zamieszkałych na wsi wynosi **1082**. Stanowią oni **57,5%** ogółu zarejestrowanych bezrobotnych. Z tej liczby **539** - to bezrobotne kobiety, które stanowią **48,4%** zarejestrowanych bezrobotnych zamieszkałych na wsi. Wśród omawianej grupy bezrobotnych **892** osoby nie posiadają prawa do pobierania zasiłku - tj. **82,4%**.

Napływ i odpływ z bezrobocia w poszczególnych miesiącach w odniesieniu do grudnia 2008 r.

Miesiąc	Bezrobotni w ewidencji na koniec m-ca	Nowa rejestracja	Wyłączeni z ewidencji	Z tego			
				Podjęcia Pracy	W tym		Inne Powody
					Prace int	Roboty pub	
Grudzień 2008	2043	325	229	55	7	0	174
Styczeń 2009	2268	462	237	78	24	0	159
Luty 2009	2261	207	214	99	24	0	115
Marzec 2009	2192	200	269	67	18	2	202
Kwiecień 2009	2061	244	375	160	26	7	215
Maj 2009	1968	205	298	126	10	6	172
Czerwiec 2009	1882	213	299	126	6	6	173

1.2. Bezrobotni nie posiadający prawa do pobierania zasiłku

Wśród bezrobotnych zarejestrowanych w urzędzie - **1527** osób nie posiada prawa do pobierania zasiłku - co stanowi **81,1 %** ogółu zaewidencjonowanych w badanym okresie.

Spośród nowo zarejestrowanych bezrobotnych (**213**) w czerwcu - **190** osób tj. **89,2 %** nie posiada prawa do pobierania zasiłku, **38** osób rejestrowało się po raz pierwszy, a **175** po raz kolejny od 1990 roku.

Gmina	Bezrobotni bez prawa do zasiłku	Ogółem
Węgorzewo	1098	1527
Budry	230	
Pozezdrze	199	

1.3. Struktura bezrobocia

1.3.1. Kobiety

113 nowo zarejestrowanych kobiet w czerwcu 2009 r. to – 53% nowo zarejestrowanych bezrobotnych. Na koniec czerwca w ewidencji osób bezrobotnych przebywa – 945 kobiet -co stanowi 50,2 % ogółu zarejestrowanych bezrobotnych.

Gmina	Bezrobotne Kobiety	Ogółem
Węgorzewo	674	945
Budry	146	
Pozezdrze	125	

Na koniec czerwca na ogólną liczbę zarejestrowanych w urzędzie kobiet (945) jest: 74,3% poprzednio pracujących (702) – w tym zwolnionych z przyczyn dotyczących zakładu pracy 7 i dotychczas niepracujących -243.

1.4. Zwolnienia grupowe, zwolnienia z przyczyn dotyczących zakładu pracy.

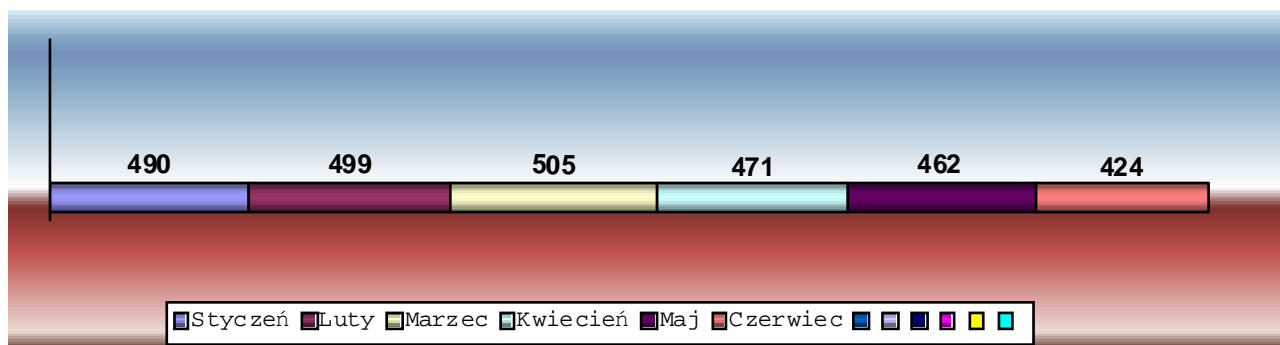
W badanym okresie nie zarejestrowano osób zwolnionych z przyczyn dotyczących zakładu pracy. Na koniec czerwca w ewidencji PUP figuruje 19 osób (w tym 7 kobiet) zwolnionych z przyczyn dotyczących zakładu pracy. Stanowią one 1,3% ogółu zarejestrowanych - poprzednio pracujących. Wśród omawianej grupy bezrobotnych, prawo do zasiłku posiada 12 osób, w tym 3 kobiety.

1.5. Bezrobotni w przedziale wiekowym 18 - 25 lat.

W tej grupie wiekowej w czerwcu zarejestrowano 82 osoby (41 kobiet). Wyłączono z ewidencji 66 osób (30 kobiet). Pracę podjęły 22 osoby (14 kobiet). Na koniec miesiąca w ewidencji figurowało ogółem 354 osoby w tym 188 kobiet. Stanowili oni 18,8 % ogółu bezrobotnych w powiecie.

1.6. Bezrobotni powyżej 50 roku życia

W tej grupie wiekowej w czerwcu zarejestrowano 27 osób, w tym 14 kobiet. Na koniec miesiąca w ewidencji przebywają 424 osoby, które stanowią 22,5% ogółu zarejestrowanych bezrobotnych, w tym 169 kobiet. Pracę podjęły 33 osoby (9 kobiet). Wyłączono z ewidencji 65 osób (21 kobiet) Napływ bezrobotnych w tej grupie wiekowej obrazuje poniższy wykres.

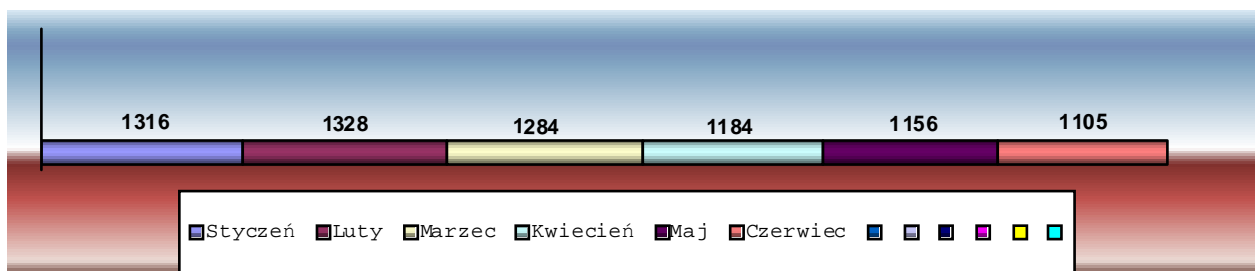


1.7. Długotrwale bezrobotni.

W czerwcu w tej grupie zarejestrowano **104** osoby, w tym **61** kobiet.

Na koniec miesiąca w ewidencji przebywa **1105** osób długotrwale bezrobotnych, i stanowią one **58,7%** ogółu bezrobotnych, w tym **655** kobiet – **69,3%** ogółu kobiet. Pracę podjęło **56** osób (**27** kobiet).

Wyłączono z ewidencji **155** osób (**77** kobiet), i tak z powodu podjęcia szkolenia – **6** osób, rozpoczęcia stażu – **18** osób, prac społecznie użytecznych – **16** osób, Napływ w tej grupie bezrobotnych przedstawia poniższy wykres.



2. Aktywizacja zawodowa bezrobotnych

2.1. Oferty pracy

W badanym okresie do urzędu pracy wpłynęło **131** ofert pracy. Z zakładów należących do sektora publicznego zgłoszono **38** wolnych miejsc pracy, tj. **29%** ogółu wszystkich ofert.

Na koniec miesiąca sprawozdawczego Urząd nie dysponował ofertami pracy.

2.2. Skierowania do pracy stałej i krótkookresowej

W czerwcu pracę podjęło **126** (**55** kobiet) osób bezrobotnych - niesubsydiowaną / stałą i krótkookresową/ podjęło **106** osób (**46** kobiet), co stanowiło **84,1 %** ogółu podjęć pracy.

2.3. Prace interwencyjne

W badanym miesiącu w ramach **4** umów zatrudniono **6** osób bezrobotnych w zawodach: **robotnik gospodarczy, pracownik administracyjny, sprzedawca**

2.4. Roboty publiczne

W czerwcu 2009 r. w ramach **3** umów zatrudniono **6** osób bezrobotnych przy robotach publicznych.

2.5. Przyuczenia do zawodu i przekwalifikowania

W miesiącu sprawozdawczym skierowano **11** osób bezrobotnych na szkolenia: –

Kierunki szkoleń	Liczba osób
Prawo jazdy kat. : „ C „	10
Kurs podstawowy na przewóz rzeczy	1

2.5.1. Refundacja pracodawcom kosztów wyposażenia i doposażenia stanowiska pracy dla skierowanego bezrobotnego

W badanym okresie nie wypłacono dotacji na wyposażenie i doposażenie stanowiska pracy dla pracodawcy zatrudniającego osoby bezrobotne:

Refundacja wyposażenia i doposażenia stanowiska pracy			
Zakład	Liczba stanowisk	Kwota ogółem w PLN	Na jakie stanowisko
	2*		
TYM – GAZ	1	17500,00	Obsługa stacji paliw
Z. U. B. Małysz	2	35000,00	Robotnik budowlany

- Uzupełniono 2 stanowiska

2.5.2. Przyznanie bezrobotnemu dotacji na podjęcie własnej działalności gospodarczej.

W czerwcu złożono 3 wnioski o przyznanie dotacji na rozpoczęcie działalności gospodarczej. Środki przyznano 3 osobom bezrobotnym.

Wydatkowanie środków tej formy pomocy z Funduszu Pracy przedstawia poniższa tabela

Środki na rozpoczęcie działalności gospodarczej przez bezrobotnego		
Rodzaj działalności	Liczba osób	Kwota w zł.
Budownictwo	1	17500
Działalność finansowa	1	17500
Usługi teleinformatyczne	1	17500

2.6. Miejsca pracy dla osób niepełnosprawnych.

Według stanu na koniec czerwca, w ewidencji PUP Węgorzewo figurują 74 osoby niepełnosprawne – w tym 35 kobiet. Stanowią oni 3,9 % ogółu zarejestrowanych w urzędzie bezrobotnych. Prawo do zasiłku posiada 9 osób (2 kobiety).

W omawianym okresie do urzędu nie wpłynęły oferty pracy dla osób niepełnosprawnych.

2.7. Staże.

W czerwcu podpisano 29 umów o organizację stażu, w ramach których staż odbywa 38 osób (21 kobiet) w zawodach: **salowa, kucharz małej gastronomii, pracownik biurowy, sprzedawca, mechanik, robotnik gospodarczy, bibliotekarz, technolog robót wykończeniowych, robotnik budowlany, robotnik leśny, krawiec, rolnik, kucharz, bosman** itd.

2.7.1. Stypendia na kontynuowanie nauki w szkole ponadpodstawowej, ponad gimnazjalnej albo w szkole wyższej w systemie wieczorowym lub zaocznym.

L.p	Rodzaj szkoły	Ilość osób
1	-----	-----
2		

2.7.2 Dodatki aktywizacyjne

Dodatki aktywizacyjne wypłacano **41** osobom, w tym **15** kobietom.

2.8. Przygotowanie zawodowe w miejscu pracy.

W okresie sprawozdawczym nie podpisano umów o organizację przygotowania zawodowego u pracodawcy.

3. Prace społeczno- użyteczne.

W czerwcu w ramach porozumień z Burmistrzem Węgorzewa oraz Wójtami gmin Pozezdrze i Budry skierowano **23** osoby do wykonywania prac społecznie – użytecznych.

<i>L.p</i>	<i>Ilość osób</i>	<i>Gmina</i>	<i>Rodzaj pracy</i>
1	13 – 8 kobiet	Węgorzewo	Prace porządkowe
2	7 – 7 kobiet	Pozezdrze	jw
3	3 – 3 kobiety	Budry	jw

3. Inne działania Powiatowego Urzędu Pracy w Węgorzewie.

Pośrednicy pracy odbyli **25** wizyt u pracodawców lokalnych, pozyskując **7** ofert zatrudnienia. W dniu 8 czerwca 2009 r. odbyła się Giełda Pracy pod zatrudnienie murarzy, betoniarzy i glazurników w firmie BERNARD. Na giełdę wezwano 41 osób bezrobotnych. 5 osób skierowano na dalsze rozmowy z pracodawcą. 2 osoby odmówiły zatrudnienia.

Znaczących zmian na lokalnym rynku pracy nie odnotowano.