



POWIATOWY URZĄD PRACY

11-600 Węgorzewo, ul. Generała Józefa Bema 16A

Tel. 0-87 4272595

Fax. 0-87 4271326

E-mail: olwe@praca.gov.pl

E-mail: olwe@up.gov.pl

www.pup-wegorzewo.pl

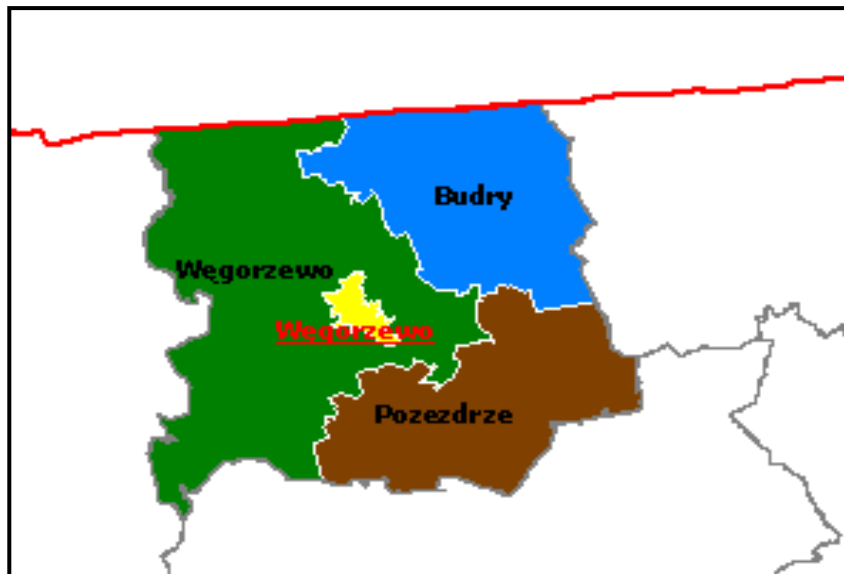
MIESIĘCZNA INFORMACJA

o stanie bezrobocia

i działaniach PUP

w celu łagodzenia jego skutków

WRZESIEŃ 2009



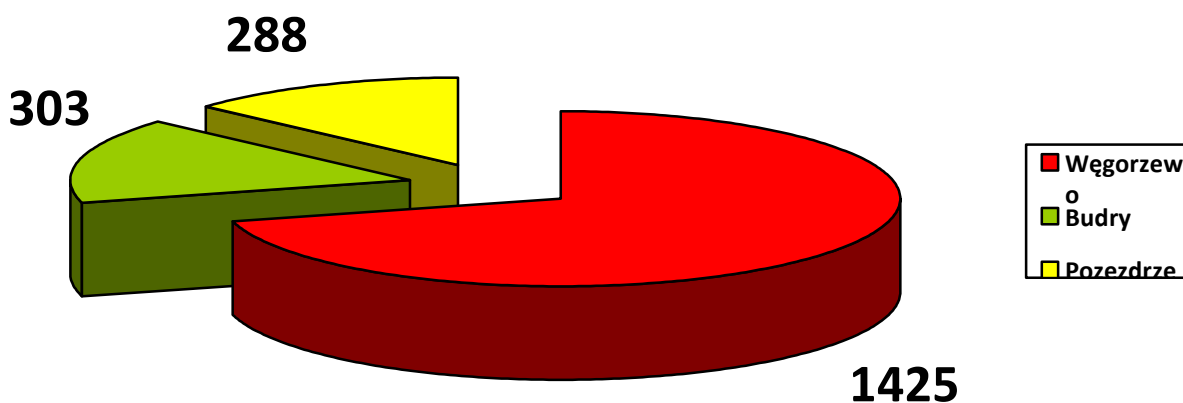
Sporządził: **Zdzisław Cukrowski**

1. Rynek Pracy we wrześniu 2009 roku

1.1 Poziom i dynamika bezrobocia.

Liczba bezrobotnych zarejestrowanych w urzędzie pracy na koniec **września 2009 r.** wynosi **2016** i jest wyższa od liczby bezrobotnych zarejestrowanych w końcu poprzedniego miesiąca o **122** osoby. Stopa bezrobocia w powiecie węgorszewskim na koniec **sierpnia 2009 r.** - według danych uzyskanych z MPiPS wynosi **24,8 %** - **i jest niższa niż w lipcu 2009 r. o 0,1%** (Kraj – **10,8 %**, Województwo – **18,1 %**).

Liczba bezrobotnych w poszczególnych gminach na koniec okresu sprawozdawczego przedstawia się w sposób uwidoczniony na poniższym wykresie:



Porównanie liczby bezrobotnych w poszczególnych miesiącach do roku 2008 :

Rok	Styczeń	Luty	Marzec	Kwiecień	Maj	Czerwiec	Lipiec	Sierpień	Wrzesień	Październik	Listopad	Grudzień
2008	2656	2605	2518	2314	2134	2060	1979	2007	1960	1873	1947	2043
2009	2268	2261	2192	2061	1968	1882	1893	1894	2016			

We wrześniu zarejestrowano **388 (203 kobiety)** nowych bezrobotnych. Wśród nowo wpisanych do ewidencji - **50** osób (tj.**12,9 %** ogółu rejestrujących się bezrobotnych) zaewidencjonowano po raz pierwszy, a **338** bezrobotnych rejestrowało się po raz kolejny od 1990 roku – stanowiąc **87,1 %** ogółu nowo zarejestrowanych w omawianym okresie.

Z nowo zarejestrowanych można wyszczególnić rejestrację:

- po działalności gospodarczej – **7** osób
- po wojsku – **0** osób
- po pracy za granicą – **9** osób
- po pracy dłuższej niż 1 rok – **31** osób
- po pracy krótkotrwałej, sezonowej – **57** osób
- po niestawieniu w wyznaczonym terminie – **64** osoby
- bezrobotna młodzież – **39** osób
- po aktywnych formach – **13** osób
- po rencie – **1** osoba
- zwolnieni z aresztu – **1** osoba
- po zasiłku z opieki społecznej – **1** osoba
- cudzoziemcy - **0** osób
- inni – **165** osób

Na koniec września liczba zarejestrowanych bezrobotnych zamieszkałych na wsi wynosi **1159**. Stanowią oni **57,5%** ogółu zarejestrowanych bezrobotnych. Z tej liczby **606** - to bezrobotne kobiety, które stanowią **52,3%** zarejestrowanych bezrobotnych zamieszkałych na wsi. Wśród omawianej grupy bezrobotnych **958** osób nie posiada prawa do pobierania zasiłku - tj. **82,6%**.

Napływ i odpływ z bezrobocia w poszczególnych miesiącach w odniesieniu do grudnia 2008 r.

Miesiąc	Bezrobotni w ewidencji na koniec m-ca	Nowa rejestracja	Wylączeni z ewidencji	Z tego			Inne Powody
				Podjęcia Pracy	Prace int	Roboty pub	
Grudzień 2008	2043	325	229	55	7	0	174
Styczeń 2009	2268	462	237	78	24	0	159
Luty 2009	2261	207	214	99	24	0	115
Marzec 2009	2192	200	269	67	18	2	202
Kwiecień 2009	2061	244	375	160	26	7	215
Maj 2009	1968	205	298	126	10	6	172
Czerwiec 2009	1882	213	299	126	6	6	173
Lipiec 2009	1893	353	342	123	13	3	219
Sierpień 2009	1894	254	253	97	37	1	156
Wrzesień 2009	2016	388	266	70	12	3	196

1.2. Bezrobotni nie posiadający prawa do pobierania zasiłku

Wśród bezrobotnych zarejestrowanych w urzędzie - **1637** osób nie posiada prawa do pobierania zasiłku - co stanowi **81,2%** ogółu zaewidencjonowanych w badanym okresie.

Spośród nowo zarejestrowanych bezrobotnych (**388**) we wrześniu - **333** osób tj. **85,8 %** nie posiada prawa do pobierania zasiłku, **44** osoby rejestrowało się po raz pierwszy, a **289** po raz kolejny od 1990 roku.

Gmina	Bezrobotni bez prawa do zasiłku	Ogółem
Węgorzewo	1155	1637
Budry	251	
Pozezdrze	231	

1.3. Struktura bezrobocia

1.3.1. Kobiety

203 nowo zarejestrowane kobiety we wrześniu 2009 r. to – **52,3%** nowo zarejestrowanych bezrobotnych.

Na koniec września w ewidencji osób bezrobotnych przebywa – **1049** kobiet -co stanowi **52%** ogółu zarejestrowanych bezrobotnych.

Gmina	Bezrobotne Kobiety	Ogółem
Węgorzewo	728	1049
Budry	165	
Pozezdrze	156	

Na koniec września na ogólną liczbę zarejestrowanych w urzędzie kobiet (**1049**) jest: **74,0%** poprzednio pracujących (**777**) – w tym zwolnionych z przyczyn dotyczących zakładu pracy **8** i dotychczas niepracujących -**272**.

1.4. Zwolnienia grupowe, zwolnienia z przyczyn dotyczących zakładu pracy.

W badanym okresie zarejestrowano **1** osobę zwolnioną z przyczyn dotyczących zakładu pracy. Na koniec września w ewidencji PUP figuruje **20** osób (w tym **8** kobiet) zwolnionych z przyczyn dotyczących zakładu pracy. Stanowią one **1,3%** ogółu zarejestrowanych - poprzednio pracujących.

Wśród omawianej grupy bezrobotnych, prawo do zasiłku posiada **13** osób, w tym **4** kobiety.

1.5. Bezrobotni w przedziale wiekowym 18 - 25 lat.

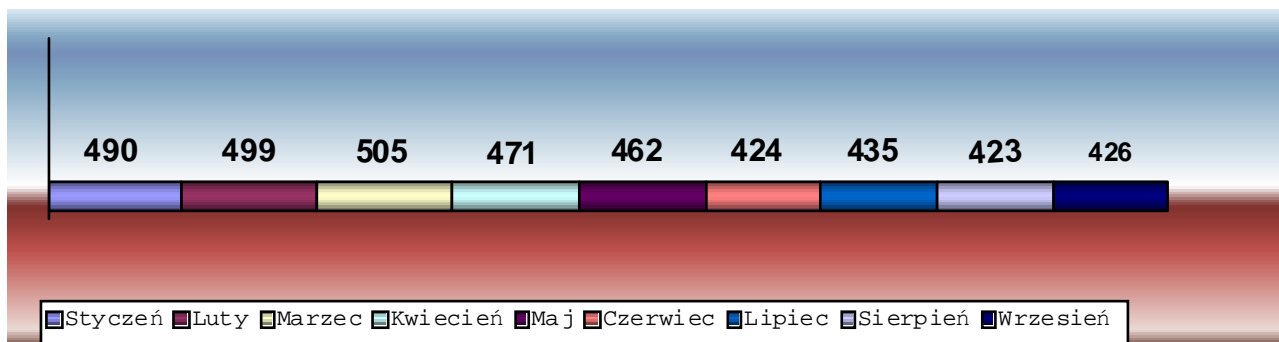
W tej grupie wiekowej we wrześniu zarejestrowano **135** osób (**64** kobiety). Wyłączono z ewidencji **87** osób (**52** kobiety). Pracę podjęło **14** osób (**10** kobiet).

Na koniec miesiąca w ewidencji figurowało ogółem **436** osób w tym **215** kobiet. Stanowili oni **21,6 %** ogółu bezrobotnych w powiecie.

1.6. Bezrobotni powyżej 50 roku życia

W tej grupie wiekowej we wrześniu zarejestrowano **42** osoby, w tym **17** kobiet.

Na koniec miesiąca w ewidencji przebywa **426** osób, które stanowią **22,1%** ogółu zarejestrowanych bezrobotnych, w tym **180** kobiet. Pracę podjęło **13** osób (**5** kobiet). Wyłączono z ewidencji **39** osób (**14** kobiet) Napływ bezrobotnych w tej grupie wiekowej obrazuje poniższy wykres.

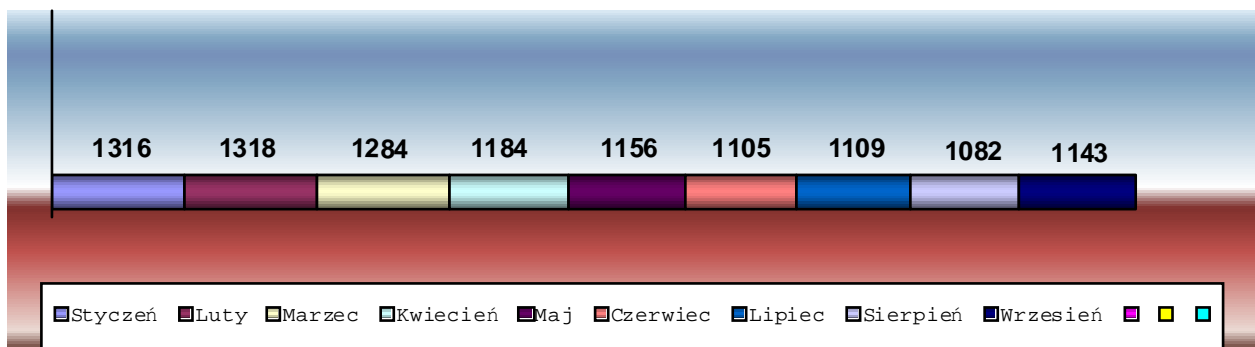


1.7. Długotrwale bezrobotni.

We wrześniu w tej grupie zarejestrowano **180** osób, w tym **101** kobiet.

Na koniec miesiąca w ewidencji przebywają **1143** osoby długotrwale bezrobotne i stanowią one **56,7%** ogółu bezrobotnych, w tym **683** kobiety – **65,1%** ogółu kobiet. Pracę podjęły **32** osoby (**18** kobiet).

Wyłączono z ewidencji **119** osób (**70** kobiet), i tak z powodu podjęcia szkolenia – **2** osoby, rozpoczęcia stażu – **13** osób, prac społecznie użytecznych – **20** osób, Napływ w tej grupie bezrobotnych przedstawia poniższy wykres.



2. Aktywizacja zawodowa bezrobotnych

2.1. Oferty pracy

W badanym okresie do urzędu pracy wpłynęło **115** ofert pracy. Z zakładów należących do sektora publicznego zgłoszono **61** wolnych miejsc pracy, tj. **53%** ogółu wszystkich ofert.

Na koniec miesiąca sprawozdawczego Urząd nie dysponował ofertami pracy.

2.2. Skierowania do pracy stałej i krótkookresowej

We wrześniu pracę podjęło **70** (**42** kobiety) osób bezrobotnych - niesubsydiowaną / stałą i krótkookresową/ podjęło **46** osób (**28** kobiet), co stanowiło **65,7 %** ogółu podjęć pracy.

2.3. Prace interwencyjne

W badanym miesiącu w ramach **11** umów zatrudniono **12** osób bezrobotnych w zawodach: **robotnik gospodarczy, sekretarka, sprzątaczką, pracownik administracyjny, rejestratorka medyczna, asystent rachunkowości.**

2.4. Roboty publiczne

We wrześniu 2009 r. w ramach **1** umowy zatrudniono **3** osoby bezrobotne przy robotach publicznych.

2.5. Przyuczenia do zawodu i przekwalifikowania

W miesiącu sprawozdawczym skierowano **8** osób bezrobotnych na szkolenia: –

Kierunki szkoleń	Liczba osób
ABC przedsiębiorczości	7
Egzamin w zakresie – urządzenia przetwarzające, wytwarzające i przesyłające ciepło oraz inne urządzenia energetyczne	1

2.5.1. Refundacja pracodawcom kosztów wyposażenia i doposażenia stanowiska pracy dla skierowanego bezrobotnego

W badanym okresie wypłacono 4 dotacje na wyposażenie i doposażenie stanowiska pracy dla pracodawcy zatrudniającego osoby bezrobotne:

Refundacja wyposażenia i doposażenia stanowiska pracy			
Zakład	Liczba stanowisk	Kwota ogółem w PLN	Na jakie stanowisko
	1*		
ERUDITUS s.c	1	17500	rejestratorka
Stowarzyszenie Hobbystów kolejowych	1	16361,74	Monter nawierzchni kolejowych
Przychodnia weterynaryjna	1	17500	rejestratorka
PUH Hrudeń	1	17496,58	mechanik samochodowy

- Uzupełniono 1 stanowisko

2.5.2. Przyznanie bezrobotnemu dotacji na podjęcie własnej działalności gospodarczej.

We wrześniu złożono 3 wnioski o przyznanie dotacji na rozpoczęcie działalności gospodarczej. Środków nie przyznano.

Wydatkowanie środków tej formy pomocy z Funduszu Pracy przedstawia poniższa tabela

Środki na rozpoczęcie działalności gospodarczej przez bezrobotnego		
Rodzaj działalności	Liczba osób	Kwota w zł.

2.6. Miejsca pracy dla osób niepełnosprawnych.

Według stanu na koniec września, w ewidencji PUP Węgorzewo figurują 83 osoby niepełnosprawne – w tym 40 kobiet. Stanowią oni 4,1 % ogółu zarejestrowanych w urzędzie bezrobotnych. Prawo do zasiłku posiada 12 osób (4 kobiety).

W omawianym okresie do urzędu nie wpłynęły oferty pracy dla osób niepełnosprawnych.

2.7. Staże.

We wrześniu podpisano 46 umów na organizację stażu, w ramach których staż odbywają 54 osoby (37 kobiet) w zawodach: **laborant chemiczny, sekretarka, pracownik biurowy, pracownik administracyjny, operator maszyn rolniczych, opiekunka, sprzedawca, pracownik socjalny, inżynier elektronik, robotnik gospodarczy, technik farmacji, pomoc kuchenna, handlowiec, nauczyciel, robotnik budowlany itd.**

2.7.1. Stypendia na kontynuowanie nauki w szkole ponadpodstawowej, ponad gimnazjalnej albo w szkole wyższej w systemie wieczorowym lub zaocznym.

L.p	Rodzaj szkoły	Ilość osób
1	-----	-----
2		

2.7.2 Dodatki aktywizacyjne

Dodatki aktywizacyjne wypłacano **53** osobom, w tym **16** kobietom.

2.8. Przygotowanie zawodowe w miejscu pracy.

W okresie sprawozdawczym nie podpisano umów o organizację przygotowania zawodowego u pracodawcy.

3. Prace społeczno- użyteczne.

We wrześniu w ramach porozumień z Burmistrzem Węgorzewa oraz Wójtami gmin Pozezdrze i Budry skierowano **22** osoby, w tym (**17** kobiet) do wykonywania prac społecznie – użytecznych.

L.p	Ilość osób	Gmina	Rodzaj pracy
1	10 – 5 kobiet	Węgorzewo	Prace porządkowe
2	6 – 6 kobiet	Pozezdrze	jw
3	6 – 6 kobiet	Budry	jw

3. Inne działania Powiatowego Urzędu Pracy w Węgorzewie.

Pośrednicy pracy odbyli **36** wizyt u pracodawców lokalnych, pozyskując **11** ofert zatrudnienia.

Znaczących zmian na lokalnym rynku pracy nie odnotowano.