



POWIATOWY URZĄD PRACY

11-600 Węgorzewo, ul. Generała Józefa Bema 16A

Tel. 87 4296900

Fax. 87 4296901

E-mail: olwe@praca.gov.pl

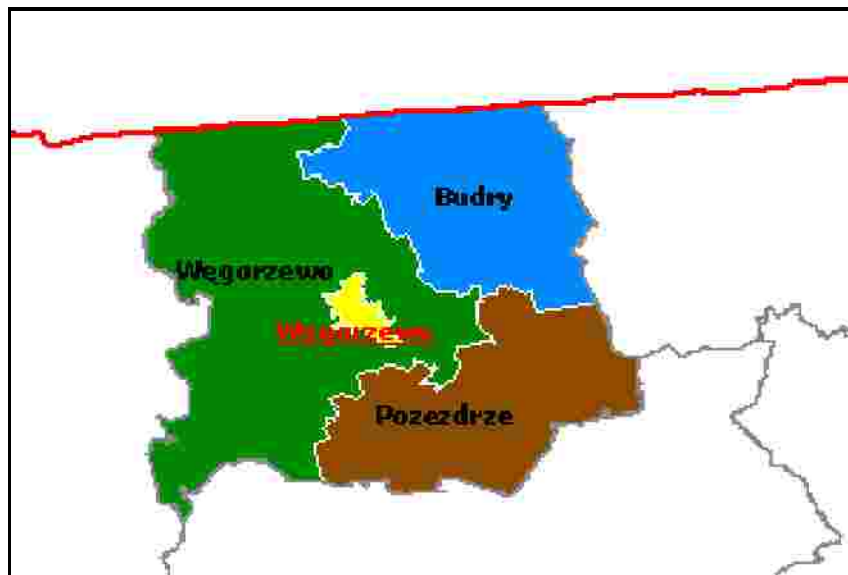
E-mail: olwe@up.gov.pl

www.pup-wegorzewo.pl

MIESIĘCZNA INFORMACJA

o stanie bezrobocia
i działaniach PUP
w celu łagodzenia jego skutków

PAZDZIERNIK 2009



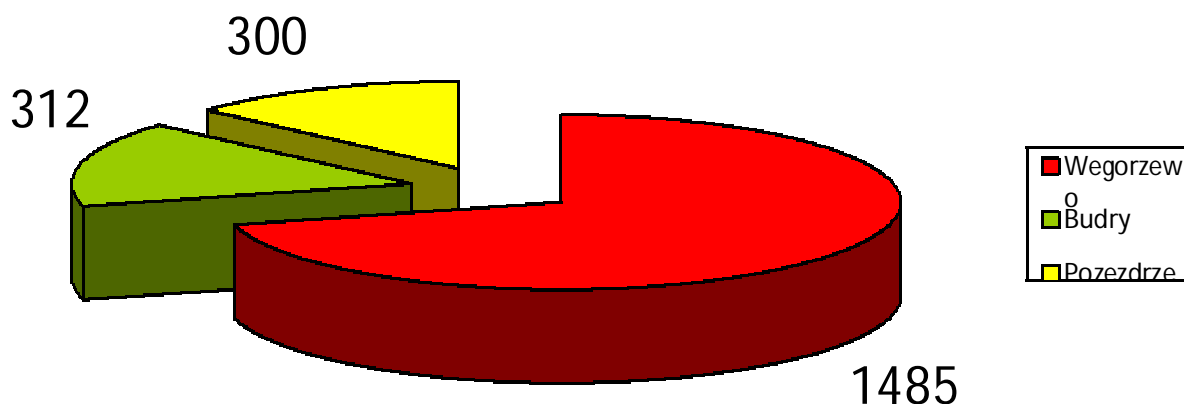
Sporządził: Zdzisław Cukrowski

1. Rynek Pracy w październiku 2009 roku

1.1 Poziom i dynamika bezrobocia.

Liczba bezrobotnych zarejestrowanych w urzędzie pracy koniec **października 2009 r.** wynosi **2097** i jest wyższa od liczby bezrobotnych zarejestrowanych w końcu poprzedniego miesiąca o **81** osób. Stopa bezrobocia w powiecie wegorzewskim na koniec **wrzesnia 2009 r.** - według danych uzyskanych z MPiPS wynosi **26,1 %** - **jest wyższa niż w sierpniu 2009 r. o 1,3%** (Kraj – 10,9 % , Województwo 18,4 %).

Liczba bezrobotnych w poszczególnych gminach na koniec okresu sprawozdawczego przedstawia się w sposób uwidoczniony na poniższym wykresie:



Porównanie liczby bezrobotnych w poszczególnych miesiącach do roku 2008 :

Rok	Styczeń	Luty	Marzec	Kwiecien	Maj	Czerwiec	Lipiec	Sierpień	Wrzesień	Październik	Listopad	Grudzień
2008	2656	2605	2518	2314	2134	2060	1979	2007	1960	1873	1947	2043
2009	2268	2261	2192	2061	1968	1882	1893	1894	2016	2097		

W październiku zarejestrowano **362 (178 kobiet)** nowych bezrobotnych. Wśród nowo wpisanych do ewidencji - **45** osób, tj.12,4% ogółu rejestrujących się bezrobotnych zaewidencjonowano po raz pierwszy, a **317** bezrobotnych rejestrowało się po raz kolejny od 1990 roku – stanowiąc 87,6% ogółu nowo zarejestrowanych w omawianym okresie.

Z nowo zarejestrowanych można wyszczególnić rejestracje:

- po działalności gospodarczej – **4** osoby
- po wojsku – **1** osoba
- po pracy za granicą – **4** osoby
- po pracy dłuższej niż 1 rok – **34** osoby
- po pracy krótkotrwalej, sezonowej – **57** osób
- po niestawieniu w wyznaczonym terminie – **70** osób
- bezrobotna młodzież – **36** osób
- po aktywnych formach – **29** osób
- po rencie – **1** osoba
- zwolnieni z aresztu – **5** osób
- po zasiłku z opieki społecznej – **1** osoba
- cudzoziemcy - **2** osoby
- inni – **118** osób

Na koniec października liczba zarejestrowanych bezrobotnych zamieszkałych na wsi wynosi 1226. Stanowią oni 58,5% ogółu zarejestrowanych bezrobotnych. Z tej liczby 654 - to bezrobotne kobiety, które stanowią 53,3% zarejestrowanych bezrobotnych zamieszkałych na wsi. Wśród omawianej grupy bezrobotnych 999 osób nie posiada prawa do pobierania zasiłku - tj. 81,5%.

Napływ i odpływ z bezrobocia w poszczególnych miesiącach w odniesieniu do grudnia 2008 r.

Miesiąc	Bezrobotni w ewidencji na koniec m-ca	Nowa rejestracja	Wylaczeni z ewidencji	Z tego			Inne Powody
				Podjecia Pracy	Prace int	Roboty pub	
Grudzien 2008	2043	325	229	55	7	0	174
Styczen 2009	2268	462	237	78	24	0	159
Luty 2009	2261	207	214	99	24	0	115
Marzec 2009	2192	200	269	67	18	2	202
Kwiecien 2009	2061	244	375	160	26	7	215
Maj 2009	1968	205	298	126	10	6	172
Czerwiec 2009	1882	213	299	126	6	6	173
Lipiec 2009	1893	353	342	123	13	3	219
Sierpień 2009	1894	254	253	97	37	1	156
Wrzesień 2009	2016	388	266	70	12	3	196
Pazdziernik 2009	2097	362	281	101	35	2	81

1.2. Bezrobotni nie posiadający prawa do pobierania zasiłku

Wśród bezrobotnych zarejestrowanych w urzędzie - 1678 osób nie posiada prawa do pobierania zasiłku - co stanowi 80% ogółu zaewidencjonowanych w badanym okresie.

Spośród nowo zarejestrowanych bezrobotnych (362) w październiku - 276 osób tj. 76,2 % nie posiada prawa do pobierania zasiłku, 40 osób rejestrowało się po raz pierwszy, a 236 po raz kolejny od 1990 roku.

Gmina	Bezrobotni bez prawa do zasiłku	Ogółem
Wegorzewo	1186	1678
Budry	255	
Pozezdrze	237	

1.3. Struktura bezrobotnych

1.3.1. Kobiety

178 nowo zarejestrowanych kobiet w październiku 2009 r. to – 49,2% nowo zarejestrowanych bezrobotnych.

Na koniec miesiąca w ewidencji osób bezrobotnych przebywa – 1107 kobiet -co stanowi 52,8% ogółu zarejestrowanych bezrobotnych.

Gmina	Bezrobotne Kobiety	Ogółem
Węgorzewo	766	1107
Budry	177	
Pozezdrze	164	

Na koniec października na ogólną liczbę zarejestrowanych w urzędzie kobiet (1107) jest: 74,2% poprzednio pracujących (822) – w tym zwolnionych z przyczyn dotyczących zakładu pracy 8 i dotychczas niepracujących - 285.

1.4. Zwolnienia grupowe, zwolnienia z przyczyn dotyczących zakładu pracy.

W badanym okresie zarejestrowano 1 osobę zwolnioną z przyczyn dotyczących zakładu pracy. Na koniec października w ewidencji PUP figuruje 20 osób (w tym 8 kobiet) zwolnionych z przyczyn dotyczących zakładu pracy. Stanowią one 1,2% ogółu zarejestrowanych - poprzednio pracujących.

Wśród omawianej grupy bezrobotnych, prawo do zasiłku posiada 12 osób, w tym 4 kobiety.

1.5. Bezrobotni w przedziale wiekowym 18 - 25 lat.

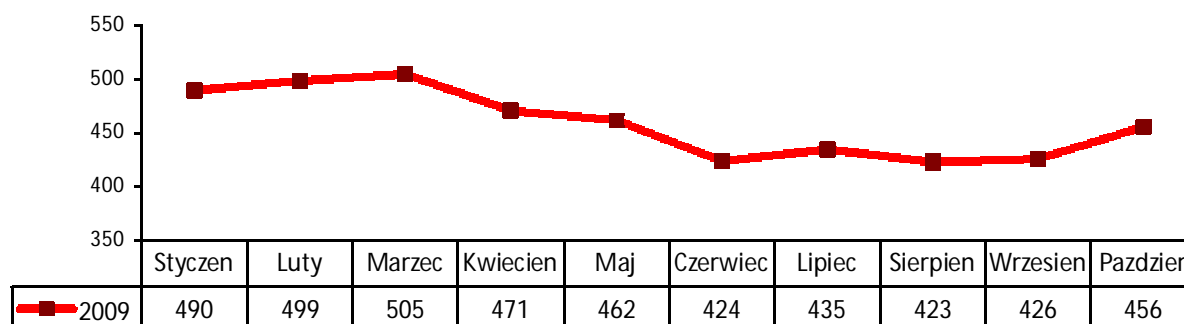
W tej grupie wiekowej w październiku zarejestrowano 104 osoby (57 kobiet). Wylaczono z ewidencji 101 osób (39 kobiet). Prace podjęło 23 osoby (8 kobiet).

Na koniec miesiąca w ewidencji figurują 434 osoby w tym 229 kobiet. Stanowią one 20,7 % ogółu bezrobotnych w powiecie.

1.6. Bezrobotni powyżej 50 roku życia

W tej grupie wiekowej zarejestrowano 68 osób, w tym 19 kobiet.

Na koniec miesiąca w ewidencji przebywa 456 osób, które stanowią 21,7% ogółu zarejestrowanych bezrobotnych, w tym 189 kobiet. Prace podjęło 20 osób (3 kobiety). Wylaczono z ewidencji 38 osób (10 kobiet) Napływ bezrobotnych w tej grupie wiekowej obrazuje poniższy wykres.

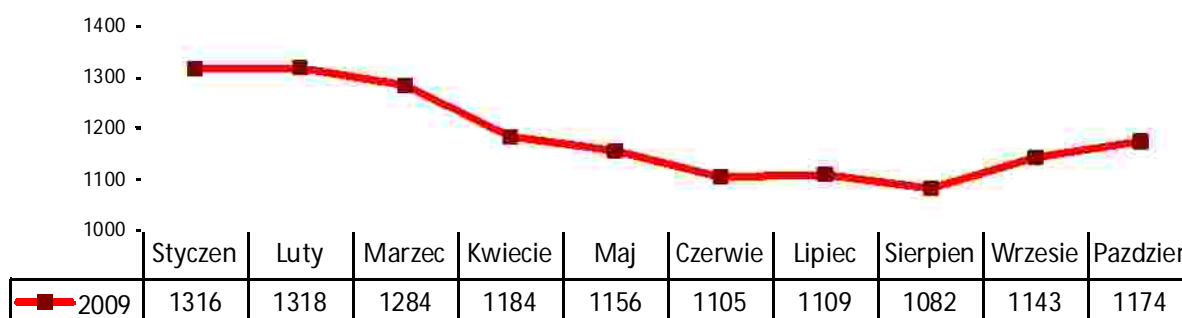


1.7. Długotrwałe bezrobotni.

W październiku w tej grupie zarejestrowano 154 osoby, w tym 78 kobiet.

Stan na koniec miesiąca to 1174 osoby. Stanowią one 56% ogółu bezrobotnych, w tym 704 kobiety – 63,6% ogółu kobiet. Prace podjęło 35 osób (16 kobiet).

Wylaczono z ewidencji 123 osoby (57 kobiet), i tak z powodu podjęcia szkolenia – 2 osoby, rozpoczęcia stazu – 12 osób, prac społecznie użytecznych – 16 osób, Napływ w tej grupie bezrobotnych przedstawia poniższy wykres.



2. Aktywizacja zawodowa bezrobotnych

2.1. Oferty pracy

W badanym okresie do urzędu pracy wpłynęło 114 ofert pracy. Z zakładów należących do sektora publicznego zgłoszono 65 wolnych miejsc pracy, tj. 57% ogółu wszystkich ofert.

Na koniec miesiąca sprawozdawczego Urząd nie dysponował ofertami pracy.

2.2. Skierowania do pracy stałej i krótkookresowej

W październiku prace podjęło 101 (41 kobiety) osób bezrobotnych - niesubsydiowana / stała i krótkookresowa/ podjęło 45 osób (11 kobiet), co stanowiło 39,5% ogółu podjęć pracy.

2.3. Prace interwencyjne

W badanym miesiącu w ramach 21 umów zatrudniono 35 osób bezrobotnych w zawodach: robotnik gospodarczy, sprzedawca, sprzątaczką, pracownik administracyjny, nauczyciel w szkole specjalnej, opiekunka dziecięca.

2.4. Roboty publiczne

W październiku 2009 r. w ramach 1 umowy zatrudniono 2 osoby bezrobotne przy robotach publicznych.

2.5. Przyuczenia do zawodu i przekwalifikowania

W miesiącu sprawozdawczym skierowano 10 osób bezrobotnych na szkolenia: –

Kierunki szkolen	Liczba osób
Profesjonalny magazynier z obsługą wózka jezdniowego	10
uzupełnienie	1

2.5.1. Refundacja pracodawcom kosztów wyposażenia i doposażenia stanowiska pracy dla skierowanego bezrobotnego

W badanym okresie wypłacono 7 dotacji na wyposażenie i doposażenie stanowiska pracy dla pracodawcy zatrudniającego osoby bezrobotne:

Refundacja wyposażenia i doposażenia stanowiska pracy			
Zakład	Liczba stanowisk	Kwota ogółem w PLN	Na jakie stanowisko
	1*		
„Adria”	1	17500	nauczyciel
FHU Krupska-Kot	1	17500	sprzedawca
ZUL Dowejko	2	35000	pilarz
Studio paznokci	1	17499,99	Kosmetyczka
Piekarnia Białowierzec	2	35000	sprzedawca
Sklep miesny	1	17500	sprzedawca
Gabinet lekarza rodzinnego	1	16988,80	Pracownik biurowy

- **Uzupełniono 1 stanowisko**

2.5.2. Przyznanie bezrobotnemu dotacji na podjęcie własnej działalności gospodarczej.

W październiku złożono 12 wniosków o przyznanie dotacji na rozpoczęcie działalności gospodarczej. Środków przyznano:

Wydatkowanie środków tej formy pomocy z Funduszu Pracy przedstawia poniższa tabela

Środki na rozpoczęcie działalności gospodarczej przez bezrobotnego		
Rodzaj działalności	Liczba osób	Kwota w zł.
Usługi koparko-ladowarka	1	17500
Protetyka stomatologiczna	1	17500
Usługi rem-budowlane	1	17500
Usługi rem-budowlane	1	17500
Fryzjerstwo	1	17500
Usługi rem-budowlane	1	17500
Usługi fotograficzne	1	17500
Handel	1	17500
Nauka jazdy	1	17500

2.6. Miejsca pracy dla osób niepełnosprawnych.

Według stanu na koniec października, w ewidencji PUP Węgorzewo figurują 84 osoby niepełnosprawne – w tym 41 kobiet. Stanowią oni 4,0 % ogółu zarejestrowanych w urzędzie bezrobotnych. Prawo do zasiłku posiada 11 osób (4 kobiety).

W omawianym okresie do urzędu nie wpłynęły oferty pracy dla osób niepełnosprawnych.

2.7. Staze.

W październiku podpisano 29 umów na organizację stazu, w ramach których staz odbywa 31 osób (17 kobiet) w zawodach: wozny, specjalista ds. programów, fryzjer, kontroler jakości, rolnik, masażysta, konserwator budynków, kamieniarz, robotnik mechanik, technik informatyk, kucharz, pracownik biurowy, pracownik administracyjny, sprzedawca, robotnik gospodarczy.

2.7.1. Stypendia na kontynuowanie nauki w szkole ponadpodstawowej, ponad gimnazjalnej albo w szkole wyższej w systemie wieczorowym lub zaocznym.

L.p	Rodzaj szkoły	Ilość osób
1	Szkoła policealna w Węgorzewie	1
2	Szkoła policealna w Gizycku	1
3	Liceum Ogólnokształcące w Gizycku	1

2.7.2 Dodatki aktywizacyjne

Dodatki aktywizacyjne wypłacano 36 osobom, w tym 9 kobietom.

2.8. Przygotowanie zawodowe w miejscu pracy.

W okresie sprawozdawczym nie podpisano umów o organizację przygotowania zawodowego u pracodawcy.

3. Prace społeczno- użyteczne.

W październiku w ramach porozumień z Burmistrzem Węgorzewa oraz Wójtami gmin Pozezdrze i Budry skierowano 18 osób, w tym (13 kobiet) do wykonywania prac społecznie – użytecznych.

L.p	Ilość osób	Gmina	Rodzaj pracy
1	12 – 7 kobiety	Węgorzewo	Prace porządkowe
2	2 – 2 kobiety	Pozezdrze	jw
3	4 – 4 kobiety	Budry	jw

3. Inne działania Powiatowego Urzędu Pracy w Węgorzewie.

Posrednicy pracy odbyli 4 wizyty u pracodawców lokalnych, pozyskując 1 ofertę zatrudnienia. W dniu 22.10.2009 roku odbyła się giełda pracy pod patronatem doradców bankowych w GetinBanku. Na giełdzie wezwano 22 osoby, zgłosiło się 21 bezrobotnych. 1 osoba odmówiła zgłoszenia się. Po rozmowie kwalifikacyjnej pracodawca zadeklarował zatrudnienie 1 osoby. 1 osoba zas planuje przyjechać w ramach stazu.

W dniu 9 października odbyło się posiedzenie Powiatowej Rady Zatrudnienia. Tematy poruszane na posiedzeniu to:

1. Omówienie sytuacji na lokalnym rynku pracy,
2. Omówienie realizowanych projektów,
3. Plan wydatków FP na 2009 rok wg algorytmu,
4. Podjęcie uchwały Nr 6 w sprawie zmian w Planie podziału środków FP,
5. Zmiany w regulaminach:
 - organizacji stazu,
 - przyznania środków na podjęcie działalności gospodarczej

Znaczących zmian na lokalnym rynku pracy nie odnotowano.