



POWIAT  
WĘGORZEWSKI

## POWIATOWY URZĄD PRACY

11-600 Węgorzewo, ul. Generała Józefa Bema 16A  
tel. 0-87 4272595  
fax. 0-87 4271326

Email: [olwe@praca.gov.pl](mailto:olwe@praca.gov.pl)

[www.pup-wegorzewo.pl](http://www.pup-wegorzewo.pl)

### MIESIĘCZNA INFORMACJA

*o stanie bezrobocia*

*i działaniach PUP*

*w celu łagodzenia skutków bezrobocia*

## MARZEC 2008



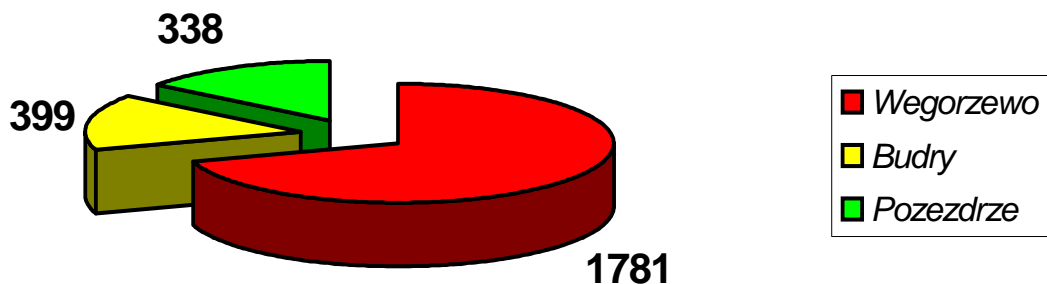
Sporządził: Zdzisław Cukrowski

## 1. Rynek Pracy w marcu 2008 roku

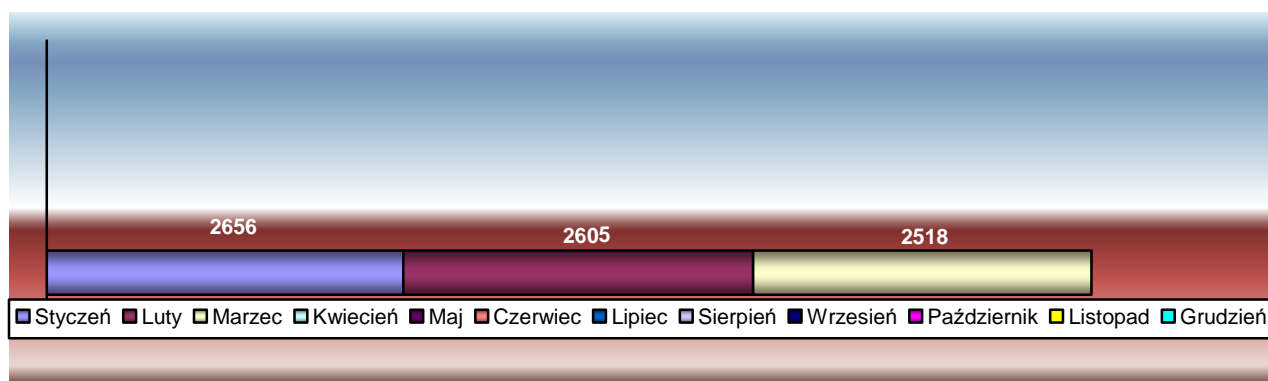
### 1.1 Poziom i dynamika bezrobocia.

Liczba bezrobotnych zarejestrowanych w urzędzie pracy na koniec marca 2008 r. wynosi **2518** i jest niższa od liczby bezrobotnych zarejestrowanych w końcu poprzedniego miesiąca o **87** osób. Stopa bezrobocia w powiecie węgorzewskim na koniec lutego 2008 r. - według danych uzyskanych z MPiPS wynosi **31,7 %** - **i jest niższa niż w styczniu 2008 r. o 0,5%** (Kraj – **11,5 %**, Województwo – **19,2 %**).

Liczba bezrobotnych w poszczególnych gminach na koniec okresu sprawozdawczego przedstawia się w sposób uwidoczniiony na wykresie:



Liczbę bezrobotnych w porównaniu do poprzednich miesięcy 2008 roku obrazuje poniższy wykres:



W marcu zarejestrowano **196** nowych bezrobotnych. Wśród nowo wpisanych do ewidencji - **19** osób (tj. **9,69 %** ogółu rejestrujących się bezrobotnych) zaewidencjonowano po raz pierwszy, a **177** bezrobotnych rejestrowało się po raz kolejny od 1990 roku – stanowiąc **90,3 %** ogółu nowo zarejestrowanych w omawianym okresie.

Z nowo zarejestrowanych można wyszczególnić rejestrację:

- po działalności gospodarczej – **4** osoby
- po wojsku – **3** osoby
- po pracy za granicą – **0** osób
- po pracy dłuższej niż 1 rok – **29** osób
- po pracy krótkotrwałej, sezonowej – **32** osoby

- po niestawieniu w wyznaczonym terminie – **35** osób
- bezrobotna młodzież – **10** osób
- po aktywnych formach – **3** osoby
- po rencie – **3** osoby
- zwolnieni z aresztu – **3** osoby
- po zasiłku z opieki społecznej – **1** osoba
- cudzoziemcy - **0** osób
- inni – **73** osoby

Na koniec marca liczba zarejestrowanych bezrobotnych zamieszkałych na wsi wynosi **1475**. Stanowią oni **58,58%** ogółu zarejestrowanych bezrobotnych. Z tej liczby **762** osoby - to bezrobotne kobiety, które stanowią **51,7%** zarejestrowanych bezrobotnych zamieszkałych na wsi. Wśród omawianej populacji bezrobotnych **1240** osób nie posiada prawa do pobierania zasiłku - tj. **84,1%**.

| Miesiąc              | Bezrobotni w ewidencji na koniec m-ca | Nowa rejestracja | Wylączeni z ewidencji | Z tego         |           |            | Inne Powody |
|----------------------|---------------------------------------|------------------|-----------------------|----------------|-----------|------------|-------------|
|                      |                                       |                  |                       | Podjęcia Pracy | Prace int | Roboty pub |             |
| <b>Grudzień 2007</b> | <b>2533</b>                           | <b>322</b>       | <b>202</b>            | <b>65</b>      | <b>1</b>  | <b>0</b>   | <b>137</b>  |
| <b>Styczeń 2008</b>  | <b>2656</b>                           | <b>315</b>       | <b>192</b>            | <b>90</b>      | <b>11</b> | <b>0</b>   | <b>102</b>  |
| <b>Luty 2008</b>     | <b>2605</b>                           | <b>188</b>       | <b>239</b>            | <b>111</b>     | <b>28</b> | <b>0</b>   | <b>128</b>  |
| <b>Marzec 2008</b>   | <b>2518</b>                           | <b>196</b>       | <b>283</b>            | <b>102</b>     | <b>18</b> | <b>0</b>   | <b>181</b>  |
|                      |                                       |                  |                       |                |           |            |             |
|                      |                                       |                  |                       |                |           |            |             |
|                      |                                       |                  |                       |                |           |            |             |
|                      |                                       |                  |                       |                |           |            |             |
|                      |                                       |                  |                       |                |           |            |             |
|                      |                                       |                  |                       |                |           |            |             |
|                      |                                       |                  |                       |                |           |            |             |

## 1.2. Bezrobotni nie posiadający prawa do pobierania zasiłku

Wśród bezrobotnych zarejestrowanych w urzędzie - **2077** osób nie posiada prawa do pobierania zasiłku - co stanowi **82,47 %** ogółu zaewidencjonowanych w badanym okresie.

Spośród nowo zarejestrowanych bezrobotnych (**196**) w marcu - **165** osób tj. **84,2 %** nie posiadało prawa do pobierania zasiłku, **18** osób rejestrowało się po raz pierwszy, a **147** po raz kolejny od 1990 roku.

| Gmina            | Bezrobotni bez prawa do zasiłku | Ogółem      |
|------------------|---------------------------------|-------------|
| <b>Węgorzewo</b> | <b>1464</b>                     | <b>2077</b> |
| <b>Budry</b>     | <b>333</b>                      |             |
| <b>Pozezdrze</b> | <b>280</b>                      |             |

## 1.3. Struktura bezrobocia

### 1.3.1. Kobiety

**100** nowo zarejestrowanych kobiet w marcu 2008 r. to - **51,02%** ogółu nowo zarejestrowanych bezrobotnych.

Na koniec marca w ewidencji osób bezrobotnych przebywało – **1313** kobiet -co stanowi **52,14 %** ogółu zarejestrowanych bezrobotnych.

| Gmina     | Bezrobotne Kobiety | Ogółem      |
|-----------|--------------------|-------------|
| Węgorzewo | 936                | <b>1313</b> |
| Budry     | 204                |             |
| Pozezdrze | 173                |             |

Na koniec marca na ogólną liczbę zarejestrowanych w urzędzie kobiet (**1313**) jest: **77,91%** poprzednio pracujących (**1023**) – w tym zwolnionych z przyczyn dotyczących zakładu pracy **13** i dotychczas niepracujących -**290** kobiet.

#### 1.4. Zwolnienia grupowe, zwolnienia z przyczyn dotyczących zakładu pracy.

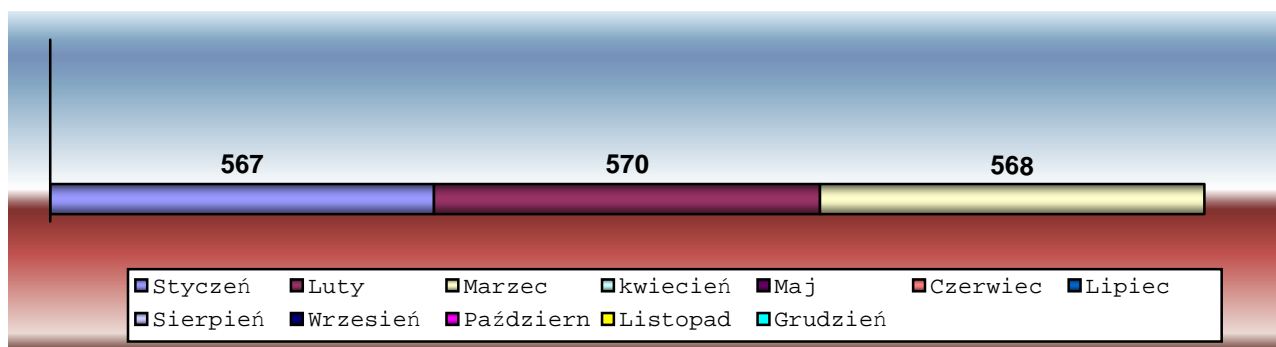
W badanym okresie zarejestrowano **1** osobę zwolnioną z przyczyn dotyczących zakładu pracy. Na koniec marca w ewidencji PUP figurowało **18** osób (w tym **13** kobiet) zwolnionych z przyczyn dotyczących zakładu pracy. Stanowią one **0,88%** ogółu zarejestrowanych - poprzednio pracujących. Wśród omawianej grupy bezrobotnych, prawo do zasiłku posiada **2** osoby, w tym **1** kobieta.

#### 1.5. Bezrobotni w przedziale wiekowym 18 - 25 lat.

W tej grupie wiekowej w marcu zarejestrowano **63** osoby (**31** kobiet). Wyłączono z ewidencji **93** osoby (**50** kobiet). Podjęło pracę **25** osoby ( **7** kobiet). Na koniec miesiąca w ewidencji figurowało ogółem **455** osób, w tym **230** kobiet. Stanowili oni **18,07 %** ogółu bezrobotnych w powiecie.

#### 1.6. Bezrobotni powyżej 50 roku życia

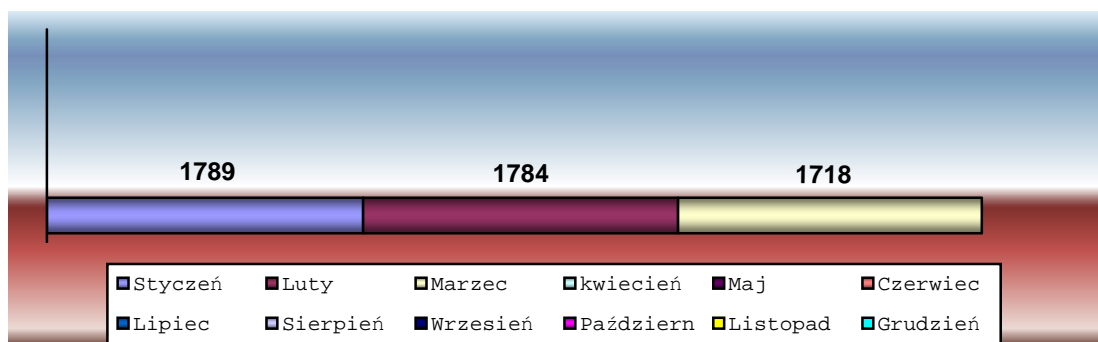
W tej grupie wiekowej w marcu zarejestrowano **38** osób, w tym **13** kobiet. Na koniec miesiąca w ewidencji przebywa **568** osób, które stanowią **22,56 %** ogółu zarejestrowanych bezrobotnych, w tym **224** kobiety. Pracę podjęło **16** osób( **2** kobiety). Wyłączono z ewidencji **40** osób (**17** kobiet) Napływ bezrobotnych w tej grupie wiekowej obrazuje poniższy wykres.



#### 1.7. Długotrwale bezrobotni.

W marcu w tej grupie zarejestrowano **103** osoby, w tym **55** kobiet. Na koniec miesiąca w ewidencji przebywa **1718** osób długotrwale bezrobotnych, i stanowią one **68,2 %** ogółu bezrobotnych, w tym **986** kobiet - **75,1 %** ogółu kobiet. Pracę podjęło **56** osób ( **21** kobiet).

Wyłączono z ewidencji **169** osób (**97** kobiet), i tak z powodu podjęcia szkolenia – **10** osób, rozpoczęcia stażu – **12** osób, prac społecznie użytecznych – **25** osób, przygotowania zawodowego – **21** osób. Napływ w tej grupie bezrobotnych obrazuje poniższy wykres.



## 2. Aktywizacja zawodowa bezrobotnych

### 2.1. Oferty pracy

W badanym okresie do urzędu pracy wpłynęło **176** ofert pracy. Z zakładów należących do sektora publicznego zgłoszono **67** wolnych miejsc pracy, tj. **38,1%** ogółu wszystkich ofert. W tym **25** ofert przygotowanie zawodowe, **44** oferty na staż, **32** oferty na prace społecznie-użyteczne. Na koniec miesiąca sprawozdawczego Urząd nie dysponował ofertami pracy.

### 2.2. Skierowania do pracy stałej i krótkookresowej

W marcu pracę niesubsydiowaną / stałą i krótkookresową/ podjęły **74** osoby bezrobotne ( **23** kobiety ), co stanowiło **42.05 %** ogółu podjęć pracy.

### 2.3. Prace interwencyjne

W badanym miesiącu w ramach **9** umów zatrudniono **18** osób bezrobotnych w zawodach: **pracownik biurowy, robotnik gospodarczy, robotnik drogowy, robotnik budowlany.**

### 2.4. Roboty publiczne

W marcu 2008 r. nie podpisano umów na organizację robót publicznych.

### 2.5. Przyuczenia do zawodu i przekwalifikowania

W miesiącu sprawozdawczym skierowano **12** osób bezrobotnych na szkolenia – **przewóz rzeczy, prawo jazdy kat. B + E, kelner - barman.**

#### 2.5.1. Refundacja pracodawcom kosztów wyposażenia i doposażenia stanowiska pracy dla skierowanego bezrobotnego

W badanym okresie wypłacono **1** dotację na wyposażenie i doposażenie stanowiska pracy dla pracodawcy zatrudniającego osoby bezrobotne – dla firmy Eko-Agro-Tech w zawodzie – przedstawiciel handlowy. Do urzędu wpłynęły **2** wnioski.

## 2.5.2. Przyznanie bezrobotnemu dotacji na podjęcie własnej działalności gospodarczej.

W marcu złożono **14** wniosków o przyznanie dotacji na rozpoczęcie działalności gospodarczej. Środki przyznano 8 osobom na ogólną kwotę **97500 PLN**.

Wydatkowanie środków tej formy pomocy z Funduszu Pracy przedstawia poniższa tabela

| <b>Środki na rozpoczęcie działalności gospodarczej przez bezrobotnego</b> |                    |                    |
|---|--------------------|--------------------|
| <b>Rodzaj działalności</b>  | <b>Liczba osób</b> | <b>Kwota w zł.</b> |
| Działalność handlowa  | <b>1</b>           | <b>12000</b>       |
| Działalność handlowa  | <b>1</b>           | <b>12000</b>       |
| Działalność handlowa  | <b>1</b>           | <b>12000</b>       |
| Działalność handlowa  | <b>1</b>           | <b>13500</b>       |
| Budownictwo   | <b>1</b>           | <b>12000</b>       |
| Naprawa sprzętu elektronicznego   | <b>1</b>           | <b>12000</b>       |
| Posadzkarstwo   | <b>1</b>           | <b>12000</b>       |
| Wulkanizacja  | <b>1</b>           | <b>12000</b>       |

## 2.6. Miejsca pracy dla osób niepełnosprawnych.

Według stanu na koniec marca w ewidencji PUP Węgorzewo figuruje **75** osób poszukujących pracy – w tym **35** kobiet, wśród których status bezrobotnego posiada **47** osób. Stanowią one **1,87 %** ogółu zarejestrowanych w urzędzie bezrobotnych. Prawo do zasiłku posiada **6** osób (**4** kobiety).

W omawianym okresie do urzędu wpłynęły **2** oferty pracy dla osób niepełnosprawnych.

## 2.7. Staże.

W marcu podpisano **29** umów o organizację stażu, w ramach których staż odbywa **44** osoby (**33** kobiety) w zawodach: **pracownik biurowy, handlowiec, informatyk, sekretarka, kucharz, pokojowa, zaopatrzeniowiec, ślusarz,**

**2.7.1. Stypendia na kontynuowanie nauki w szkole ponadpodstawowej, ponad gimnazjalnej albo w szkole wyższej w systemie wieczorowym lub zaocznym.**

| <b>L.p</b> | <b>Rodzaj szkoły</b>                  | <b>Ilość osób</b> |
|------------|---------------------------------------|-------------------|
| <b>1</b>   | <b>Uniwersytet Warmińsko-Mazurski</b> | <b>1</b>          |
| <b>2</b>   |                                       |                   |

## 2.7.2 Dodatki aktywizacyjne

Dodatki aktywizacyjne wypłacano **26** osobom, w tym **10** kobietom.

## 2.8. Przygotowanie zawodowe w miejscu pracy.

W okresie sprawozdawczym podpisano **14** umów o organizację przygotowania zawodowego u pracodawcy. W ramach podpisanych umów przygotowanie odbywa **25** osób bezrobotnych w zawodach :

robotnik gospodarczy, pomoc kuchenna, sprzedawca, pracownik administracyjny, bufetowy, magazynier, sekretarka, brukarz, szutnik, etnograf, ogrodnik.

### 3. Prace społeczno- użyteczne.

W miesiącu sprawozdawczym, w ramach porozumień z Burmistrzem Węgorzewa oraz Wójtami gmin Pozezdrze i Budry skierowano 32 osoby do wykonywania prac społecznie – użytecznych.

| <i>L.p</i> | <i>Ilość osób</i> | <i>Gmina</i> | <i>Rodzaj pracy</i> |
|------------|-------------------|--------------|---------------------|
| 1          | 27 –20 kobiet     | Węgorzewo    | Prace porządkowe    |
| 2          | 5 – 5 kobiet      | Pozezdrze    | jw                  |
| 3          | 0 –0 kobiety      | Budry        | jw                  |

### 3. Inne działania Powiatowego Urzędu Pracy w Węgorzewie.

Pośrednicy pracy odbyli 22 wizyty u pracodawców lokalnych, pozyskując 6 ofert zatrudnienia.

W dniu 10.03.2008 r. odbyła się Giełda Pracy pod zatrudnienie kierowcy w firmie Twardróg. Na giełdę wezwano 11 osób, 1 osoba została zatrudniona po giełdzie.

W dniu 19.03.2008 r. odbyła się Giełda Pracy pod zatrudnienie kelner, barman, pomoc kuchenna w firmie Salend. Na giełdę wezwano 12 osób, 1 osoba została zatrudniona po giełdzie.