



POWIAT
WĘGORZEWSKI

POWIATOWY URZĄD PRACY

11-600 Węgorzewo, ul. Generała Józefa Bema 16A
tel. 0-87 4272595
fax. 0-87 4271326

E-mail: olwe@praca.gov.pl

E-mail: olwe@up.gov.pl

www.pup-wegorzewo.pl

MIESIĘCZNA INFORMACJA
o stanie bezrobocia
i działaniach PUP
w celu łagodzenia jego skutków

KWIECIEŃ 2008



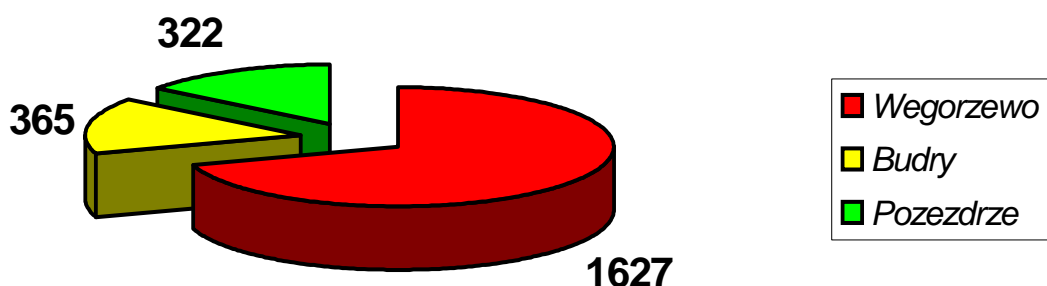
Sporządził: **Zdzisław Cukrowski**

1. Rynek Pracy w kwietniu 2008 roku


1.1 Poziom i dynamika bezrobocia.

Liczba bezrobotnych zarejestrowanych w urzędzie pracy na koniec kwietnia 2008 r. wynosi **2314** i jest niższa od liczby bezrobotnych zarejestrowanych w końcu poprzedniego miesiąca o **204** osoby. Stopa bezrobocia w powiecie węgorszewskim na koniec marca 2008 r. - według danych uzyskanych z MPiPS wynosi **31,0 %** - **i jest niższa niż w lutym 2008 r. o 0,7%** (Kraj – **11,1 %**, Województwo – **18,4 %**).

Liczba bezrobotnych w poszczególnych gminach na koniec okresu sprawozdawczego przedstawia się w sposób uwidoczniony na wykresie:



Liczbę bezrobotnych w porównaniu do poprzednich miesięcy 2008 roku obrazuje poniższy wykres:



W kwietniu zarejestrowano **221** nowych bezrobotnych. Wśród nowo wpisanych do ewidencji - **29** osób (tj. **13,12 %** ogółu rejestrujących się bezrobotnych) zaewidencjonowano po raz pierwszy, a **192** bezrobotnych rejestrowało się po raz kolejny od 1990 roku – stanowiąc **86,8 %** ogółu nowo zarejestrowanych w omawianym okresie.

Z nowo zarejestrowanych można wyszczególnić rejestrację:

- po działalności gospodarczej – **3** osoby
- po wojsku – **4** osoby
- po pracy za granicą – **1** osoba

- po pracy dłuższej niż 1 rok – **30** osób
- po pracy krótkotrwałej, sezonowej – **24** osoby
- po niestawieniu w wyznaczonym terminie – **41** osób
- bezrobotna młodzież – **20** osób
- po aktywnych formach – **5** osób
- po rencie – **0** osób
- zwolnieni z aresztu – **2** osoby
- po zasiłku z opieki społecznej – **1** osoba
- cudzoziemcy - **0** osób
- inni – **90** osób

Na koniec kwietnia liczba zarejestrowanych bezrobotnych zamieszkałych na wsi wynosi **1341**. Stanowią oni **57,95%** ogółu zarejestrowanych bezrobotnych. Z tej liczby **704** osoby - to bezrobotne kobiety, które stanowią **52,5%** zarejestrowanych bezrobotnych zamieszkałych na wsi. Wśród omawianej populacji bezrobotnych **1143** osoby nie posiada prawa do pobierania zasiłku - tj. **85,2%**.

Miesiąc	Bezrobotni w ewidencji na koniec m-ca	Nowa rejestracja	Wyłączeni z ewidencji	Z tego			Inne Powody
				Podjęcia Pracy	Prace int	Roboty pub	
Grudzień 2007	2533	322	202	65	1	0	137
Styczeń 2008	2656	315	192	90	11	0	102
Luty 2008	2605	188	239	111	28	0	128
Marzec 2008	2518	196	283	102	18	0	181
Kwiecień 2008	2314	221	425	197	15	4	228

1.2. Bezrobotni nie posiadający prawa do pobierania zasiłku

Wśród bezrobotnych zarejestrowanych w urzędzie - **1915** osób nie posiada prawa do pobierania zasiłku - co stanowi **82,76 %** ogółu zaewidencjonowanych w badanym okresie.

Spśród nowo zarejestrowanych bezrobotnych (**221**) w kwietniu - **179** osób tj. **81,0 %** nie posiadało prawa do pobierania zasiłku, **29** osób rejestrowało się po raz pierwszy, a **192** po raz kolejny od 1990 roku.

Gmina	Bezrobotni bez prawa do zasiłku	Ogółem
Węgorzewo	1336	1915
Budry	306	
Pozezdrze	273	

1.3. Struktura bezrobocia

1.3.1. Kobiety

117 nowo zarejestrowanych kobiet w kwietniu 2008 r. to - **52,94%** ogółu nowo zarejestrowanych bezrobotnych.

Na koniec kwietnia w ewidencji osób bezrobotnych przebywało – **1218** kobiet -co stanowi **52,64 %** ogółu zarejestrowanych bezrobotnych.

Gmina	Bezrobotne Kobiety	Ogółem
Węgorzewo	860	1218
Budry	194	
Pozezdrze	164	

Na koniec kwietnia na ogólną liczbę zarejestrowanych w urzędzie kobiet (**1218**) jest: **78,41%** poprzednio pracujących (**955**) – w tym zwolnionych z przyczyn dotyczących zakładu pracy **11** i dotychczas niepracujących -**263** kobiety.

1.4. Zwolnienia grupowe, zwolnienia z przyczyn dotyczących zakładu pracy.

W badanym okresie nie zarejestrowano osób zwolnionych z przyczyn dotyczących zakładu pracy. Na koniec kwietnia w ewidencji PUP figurowało **16** osób (w tym **11** kobiet) zwolnionych z przyczyn dotyczących zakładu pracy. Stanowią one **0,85%** ogółu zarejestrowanych - poprzednio pracujących. Wśród omawianej grupy bezrobotnych, prawo do zasiłku posiada **1** osoba, w tym **0** kobiet.

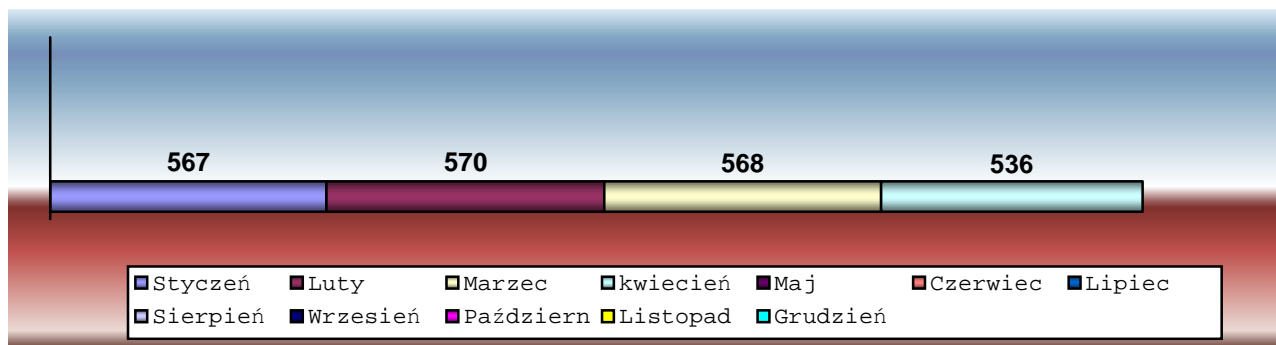
1.5. Bezrobotni w przedziale wiekowym 18 - 25 lat.

W tej grupie wiekowej w kwietniu zarejestrowano **62** osoby (**30** kobiet). Wyłączono z ewidencji **116** osób (**56** kobiet). Podjęło pracę **47** osób (**20** kobiet).

Na koniec miesiąca w ewidencji figurowało ogółem **395** osób, w tym **200** kobiet. Stanowili oni **17,07 %** ogółu bezrobotnych w powiecie.

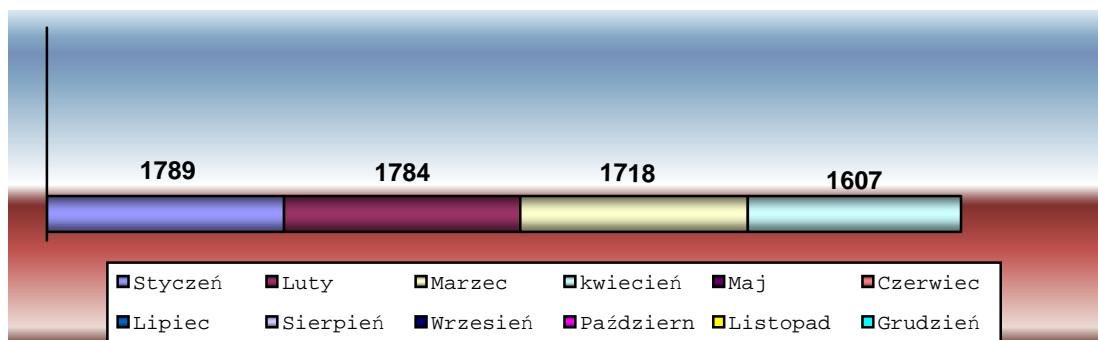
1.6. Bezrobotni powyżej 50 roku życia

W tej grupie wiekowej w kwietniu zarejestrowano **42** osoby, w tym **21** kobiet. Na koniec miesiąca w ewidencji przebywa **536** osób, które stanowią **23,16 %** ogółu zarejestrowanych bezrobotnych, w tym **212** kobiet. Pracę podjęło **37** osób(**14** kobiet). Wyłączono z ewidencji **74** osoby (**33** kobiety) Napływ bezrobotnych w tej grupie wiekowej obrazuje poniższy wykres.



1.7. Długotrwale bezrobotni.

W kwietniu w tej grupie zarejestrowano **124** osoby, w tym **66** kobiet. Na koniec miesiąca w ewidencji przebywa **1607** osób długotrwale bezrobotnych, i stanowią one **69,4 %** ogółu bezrobotnych, w tym **921** kobiet - **75,6 %** ogółu kobiet. Pracę podjęło **97** osób (**44** kobiety). Wyłączono z ewidencji **235** osób (**131** kobiet), i tak z powodu podjęcia szkolenia – **26** osób, rozpoczęcia stażu – **10** osób, prac społecznie użytecznych – **40** osób, przygotowania zawodowego – **21** osób. Napływ w tej grupie bezrobotnych obrazuje poniższy wykres.



2. Aktywizacja zawodowa bezrobotnych

2.1. Oferty pracy

W badanym okresie do urzędu pracy wpłynęło **255** ofert pracy. Z zakładów należących do sektora publicznego zgłoszono **74** wolne miejsca pracy, tj. **29,0%** ogółu wszystkich ofert. W tym **32** oferty na przygotowanie zawodowe, **20** ofert na staż, **42** oferty na prace społecznie-użyteczne. Na koniec miesiąca sprawozdawczego Urząd nie dysponował ofertami pracy.

2.2. Skierowania do pracy stałej i krótkookresowej

W kwietniu pracę niesubsydiowaną / stałą i krótkookresową/ podjęły **164** osoby bezrobotne (**73** kobiety), co stanowiło **64.31 %** ogółu podjęć pracy.

2.3. Prace interwencyjne

W badanym miesiącu w ramach **7** umów zatrudniono **15** osób bezrobotnych w zawodach: **pracownik biurowy, robotnik gospodarczy, robotnik drogowy, robotnik budowlany, sprzedawca, krawiec.**

2.4. Roboty publiczne

W kwietniu 2008 r. podpisano **1** umowę na organizację robót publicznych. Zatrudnienie znalazły **4** osoby bezrobotne

2.5. Przyuczenia do zawodu i przekwalifikowania

W miesiącu sprawozdawczym skierowano **50** osób bezrobotnych na szkolenia – **Stolarz meblowy, spawacz TIG – MAG, kompleksowa obsługa biura, zarządzanie małą firmą**

2.5.1. Refundacja pracodawcom kosztów wyposażenia i doposażenia stanowiska pracy dla skierowanego bezrobotnego

W badanym okresie wypłacono **3** dotacje na wyposażenie i doposażenie stanowiska pracy dla pracodawcy zatrudniającego osoby bezrobotne – dla firmy szkutniczej w zawodzie – szkutnik – 6 osób, dla sklepu „Smyk „ – sprzedawca – 1 osoba, dla hurtowni budowlanej – pracownik magazynowy – 1 osoba. Do urzędu wpłynęły **4** wnioski.

2.5.2. Przyznanie bezrobotnemu dotacji na podjęcie własnej działalności gospodarczej.

W kwietniu złożono **14** wniosków o przyznanie dotacji na rozpoczęcie działalności gospodarczej. Środki przyznano **8** osobom na ogólną kwotę **97500 PLN**.

Wydatkowanie środków tej formy pomocy z Funduszu Pracy przedstawia poniższa tabela

Środki na rozpoczęcie działalności gospodarczej przez bezrobotnego		
Rodzaj działalności	Liczba osób	Kwota w zł.
Działalność handlowa	1	13500
Budownictwo	1	13500
TAXI	1	13500
Inżynieria	1	13000
Produkcja łodzi	1	13500

2.6. Miejsca pracy dla osób niepełnosprawnych.

Według stanu na koniec kwietnia w ewidencji PUP Węgorzewo figuruje **75** osób poszukujących pracy – w tym **35** kobiet, wśród których status bezrobotnego posiada **45** osób. Stanowią one **1,94 %** ogółu zarejestrowanych w urzędzie bezrobotnych. Prawo do zasiłku posiada **5** osób (**3** kobiety).

W omawianym okresie do urzędu wpłynęły **3** oferty pracy dla osób niepełnosprawnych.

2.7. Staże.

W kwietniu podpisano **17** umów o organizację stażu, w ramach których staż odbywa **20** osób (**12** kobiety) w zawodach: **pracownik biurowy, stolarz, handlowiec, informatyk, hafciarz, kucharz, pokojowa, fryzjer, kamieniarz, robotnik leśny**

2.7.1. Stypendia na kontynuowanie nauki w szkole ponadpodstawowej, ponad gimnazjalnej albo w szkole wyższej w systemie wieczorowym lub zaocznym.

L.p	Rodzaj szkoły	Ilość osób
1	Uniwersytet Warmińsko-Mazurski	1
2	Prywatna Wyższa Szkoła Zawodowa Giżycko	2

2.7.2 Dodatki aktywizacyjne

Dodatki aktywizacyjne wypłacano **33** osobom, w tym **11** kobietom.

2.8. Przygotowanie zawodowe w miejscu pracy.

W okresie sprawozdawczym podpisano **22** umowy o organizację przygotowania zawodowego u pracodawcy. W ramach podpisanych umów przygotowanie odbywa **32** osoby bezrobotne w zawodach : **robotnik gospodarczy, sprzedawca, pracownik administracyjny, lakiernik, lakiernik, żeglownik.**

3. Prace społeczno- użyteczne.

W miesiącu sprawozdawczym, w ramach porozumień z Burmistrzem Węgorzewa oraz Wójtami gmin Pozezdrze i Budry skierowano **42** osoby do wykonywania prac społecznie – użytecznych.

<i>L.p</i>	<i>Ilość osób</i>	<i>Gmina</i>	<i>Rodzaj pracy</i>
1	30 –22 kobiety	Węgorzewo	Prace porządkowe
2	8 – 7 kobiet	Pozezdrze	jw
3	4 – 4 kobiety	Budry	jw

3. Inne działania Powiatowego Urzędu Pracy w Węgorzewie.

Pośrednicy pracy odbyli **55** wizyt u pracodawców lokalnych, pozyskując **28** ofert zatrudnienia.

W dniu 18.04.2008 r. odbyła się Giełda Pracy pod zatrudnienie robotników leśnych w firmie Z.U.L B. Teliczan. Na giełdę wezwano 18 osób, 4 osoby zostały zatrudnione po giełdzie.