



KAPITAŁ LUDZKI
NARODOWA STRATEGIA SPÓJNOŚCI



POWIAT
WĘGORZEWSKI

POWIATOWY URZĄD PRACY

11-600 Węgorzewo, ul. Generała Józefa Bema 16A
tel. 0-87 4272595
fax. 0-87 4271326

E-mail: olwe@praca.gov.pl

E-mail: olwe@up.gov.pl

www.pup-wegorzewo.pl

MIESIĘCZNA INFORMACJA

o stanie bezrobocia

i działaniach PUP

w celu łagodzenia jego skutków

MAJ 2008



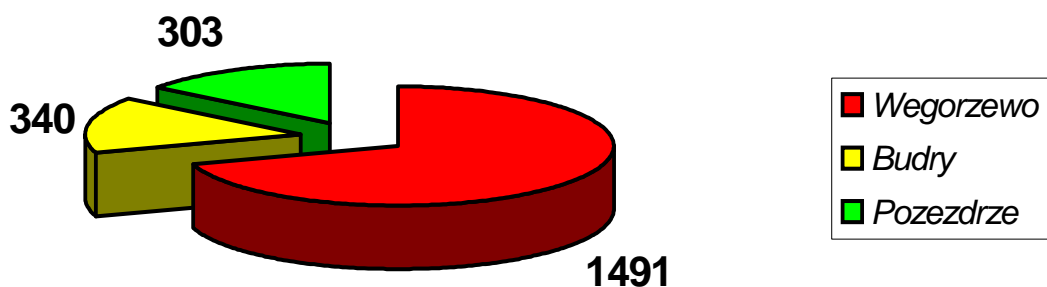
Sporządził: **Zdzisław Cukrowski**

1. Rynek Pracy w maju 2008 roku


1.1 Poziom i dynamika bezrobocia.

Liczba bezrobotnych zarejestrowanych w urzędzie pracy na koniec maja 2008 r. wynosi **2134** i jest niższa od liczby bezrobotnych zarejestrowanych w końcu poprzedniego miesiąca o **180** osób. Stopa bezrobocia w powiecie węgorzewskim na koniec kwietnia 2008 r. - według danych uzyskanych z MPiPS wynosi **29,2 %** - **i jest niższa niż w marcu 2008 r. o 1,8%** (Kraj – **10,5 %**, Województwo – **17,4 %**).

Liczba bezrobotnych w poszczególnych gminach na koniec okresu sprawozdawczego przedstawia się w sposób uwidoczniony na wykresie:



Liczbę bezrobotnych w porównaniu do poprzednich miesięcy 2008 roku obrazuje poniższy wykres:



W maju zarejestrowano **222** nowych bezrobotnych. Wśród nowo wpisanych do ewidencji - **39** osób (tj. **17,57 %** ogółu rejestrujących się bezrobotnych) zaewidencjonowano po raz pierwszy, a **183** bezrobotnych rejestrowało się po raz kolejny od 1990 roku – stanowiąc **82,4 %** ogółu nowo zarejestrowanych w omawianym okresie.

Z nowo zarejestrowanych można wyszczególnić rejestrację:

- po działalności gospodarczej – **3** osoby
- po wojsku – **2** osoby
- po pracy za granicą – **5** osób
- po pracy dłuższej niż 1 rok – **17** osób

- po pracy krótkotrwałej, sezonowej – **38** osób
- po niestawieniu w wyznaczonym terminie – **27** osób
- bezrobotna młodzież – **33** osoby
- po aktywnych formach – **11** osób
- po rencie – **0** osób
- zwolnieni z aresztu – **1** osoba
- po zasiłku z opieki społecznej – **1** osoba
- cudzoziemcy - **0** osób
- inni – **84** osoby

Na koniec maja liczba zarejestrowanych bezrobotnych zamieszkałych na wsi wynosi **1256**. Stanowią oni **58,86%** ogółu zarejestrowanych bezrobotnych. Z tej liczby **667** osób - to bezrobotne kobiety, które stanowią **53,1%** zarejestrowanych bezrobotnych zamieszkałych na wsi. Wśród omawianej populacji bezrobotnych **1069** osób nie posiada prawa do pobierania zasiłku - tj. **85,1%**.

Miesiąc	Bezrobotni w ewidencji na koniec m-ca	Nowa rejestracja	Wyłączeni z ewidencji	Z tego			Inne Powody
				Podjęcia Pracy	W tym		
					Prace int	Roboty pub	
Grudzień 2007	2533	322	202	65	1	0	137
Styczeń 2008	2656	315	192	90	11	0	102
Luty 2008	2605	188	239	111	28	0	128
Marzec 2008	2518	196	283	102	18	0	181
Kwiecień 2008	2314	221	425	197	15	4	228
Maj 2008	2134	222	402	149	10	9	253

1.2. Bezrobotni nie posiadający prawa do pobierania zasiłku

Wśród bezrobotnych zarejestrowanych w urzędzie - **1766** osób nie posiada prawa do pobierania zasiłku - co stanowi **82,76 %** ogółu zaewidencjonowanych w badanym okresie.

Spośród nowo zarejestrowanych bezrobotnych (**222**) w maju - **186** osób tj. **83,8 %** nie posiadało prawa do pobierania zasiłku, **37** osób rejestrowało się po raz pierwszy, a **149** po raz kolejny od 1990 roku.

Gmina	Bezrobotni bez prawa do zasiłku	Ogółem
Węgorzewo	1225	1766
Budry	284	
Pozezdrze	257	

1.3. Struktura bezrobocia

1.3.1. Kobiety

128 nowo zarejestrowanych kobiet w maju 2008 r. to - 57,66% ogółu nowo zarejestrowanych bezrobotnych.

Na koniec maja w ewidencji osób bezrobotnych przebywały – 1154 kobiety -co stanowi 54,08 % ogółu zarejestrowanych bezrobotnych.

Gmina	Bezrobotne Kobiety	Ogółem
Węgorzewo	814	1154
Budry	189	
Pozezdrze	151	

Na koniec maja na ogólną liczbę zarejestrowanych w urzędzie kobiet (1154) jest: 76,78/% poprzednio pracujących (886) – w tym zwolnionych z przyczyn dotyczących zakładu pracy 10 i dotychczas niepracujących -268 kobiet.

1.4. Zwolnienia grupowe, zwolnienia z przyczyn dotyczących zakładu pracy.

W badanym okresie zarejestrowano 1 osobę (kobieta) zwolnioną z przyczyn dotyczących zakładu pracy. Na koniec maja w ewidencji PUP figurowało 15 osób (w tym 10 kobiet) zwolnionych z przyczyn dotyczących zakładu pracy. Stanowią one 0,87% ogółu zarejestrowanych - poprzednio pracujących. Wśród omawianej grupy bezrobotnych, prawo do zasiłku posiada 1 osoba, w tym 0 kobiet.

1.5. Bezrobotni w przedziale wiekowym 18 - 25 lat.

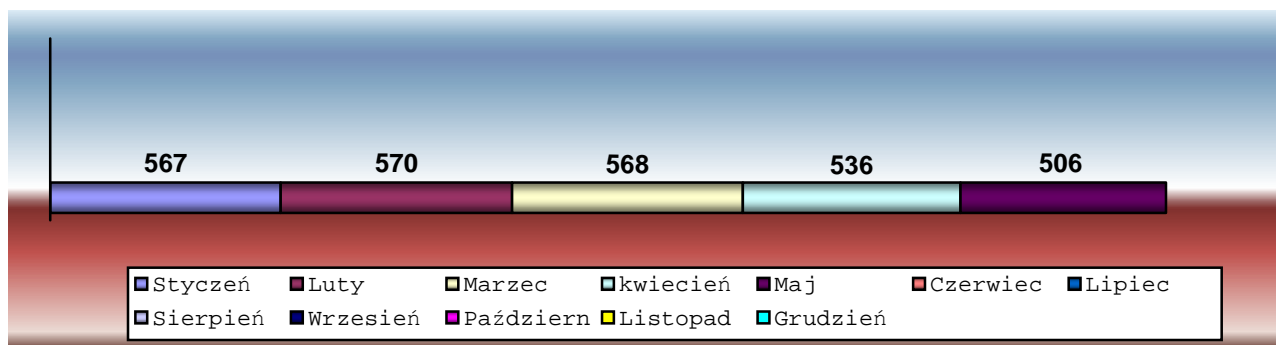
W tej grupie wiekowej w maju zarejestrowano 78 osób (53 kobiety). Wyłączono z ewidencji 99 osób (45 kobiet). Podjęło pracę 30 osób (15 kobiet).

Na koniec miesiąca w ewidencji figurowało ogółem 369 osób, w tym 207 kobiet. Stanowili oni 17,29 % ogółu bezrobotnych w powiecie.

1.6. Bezrobotni powyżej 50 roku życia

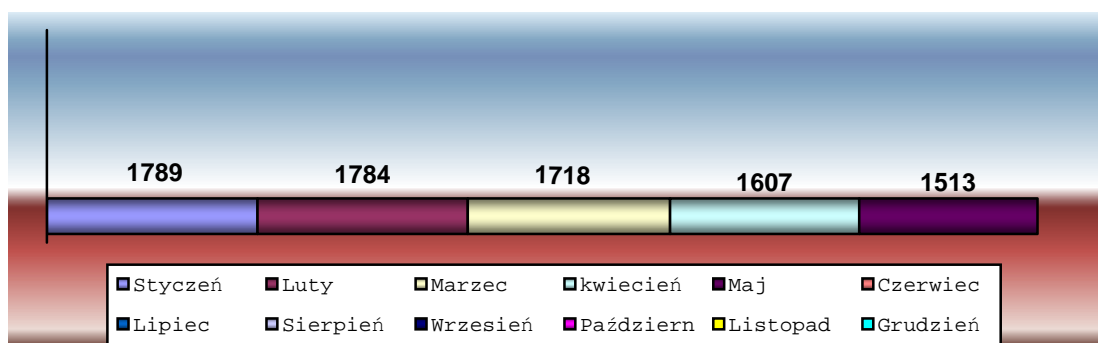
W tej grupie wiekowej w maju zarejestrowano 45 osób, w tym 21 kobiet.

Na koniec miesiąca w ewidencji przebywa 506 osób, które stanowią 23,71 % ogółu zarejestrowanych bezrobotnych, w tym 201 kobiet. Pracę podjęło 31 osób(13 kobiet). Wyłączono z ewidencji 75 osób (32 kobiety) Napływ bezrobotnych w tej grupie wiekowej obrazuje poniższy wykres.



1.7. Długotrwale bezrobotni.

W maju w tej grupie zarejestrowano **136** osób, w tym **75** kobiet. Na koniec miesiąca w ewidencji przebywa **1513** osób długotrwale bezrobotnych, i stanowią one **70,9 %** ogółu bezrobotnych, w tym **880** kobiet - **76,3 %** ogółu kobiet. Pracę podjęło **85** osób (**40** kobiet). Wyłączono z ewidencji **230** osób (**116** kobiet), i tak z powodu podjęcia szkolenia – **13** osób, rozpoczęcia stażu – **5** osób, prac społecznie użytecznych – **37** osób, przygotowania zawodowego – **11** osób. Napływ w tej grupie bezrobotnych obrazuje poniższy wykres.



2. Aktywizacja zawodowa bezrobotnych

2.1. Oferty pracy

W badanym okresie do urzędu pracy wpłynęło **145** ofert pracy. Z zakładów należących do sektora publicznego zgłoszono **75** wolnych miejsc pracy, tj. **51,7%** ogółu wszystkich ofert. W tym **18** ofert na przygotowanie zawodowe, **25** ofert na staż, **41** ofert na prace społecznie-użyteczne. Na koniec miesiąca sprawozdawczego Urząd nie dysponował ofertami pracy.

2.2. Skierowania do pracy stałej i krótkookresowej

W maju pracę podjęło **149** osób bezrobotnych - niesubsydiowaną / stałą i krótkookresową/ podjęło **111** osób (**53** kobiety), co stanowiło **74.5 %** ogółu podjęć pracy.

2.3. Prace interwencyjne

W badanym miesiącu w ramach **7** umów zatrudniono **10** osób bezrobotnych w zawodach: **pracownik biurowy, robotnik gospodarczy, robotnik drogowy, robotnik budowlany, sprzedawca, kierowca, bibliotekarz, animator kultury, pielęgniarka.**

2.4. Roboty publiczne

W maju 2008 r. podpisano **4** umowy na organizację robót publicznych. Zatrudnienie znalazło **9** osób bezrobotnych.

2.5. Przyuczenia do zawodu i przekwalifikowania

W miesiącu sprawozdawczym skierowano **25** osób bezrobotnych na szkolenia – **Opieka nad osobami zależnymi z elementami masażu, profesjonalna obsługa pensjonatu i hotelu z językiem niemieckim.**

2.5.1. Refundacja pracodawcom kosztów wyposażenia i doposażenia stanowiska pracy dla skierowanego bezrobotnego

W badanym okresie wypłacono **3** dotacje na wyposażenie i doposażenie stanowiska pracy dla pracodawcy zatrudniającego osoby bezrobotne – dla firmy handlowo - usługowej w zawodzie – krawcowa – 1 osoba, dla hurtowni „Fachman „ – magazynier – 2 osoby, dla F.H.U „Gastro” – kucharz – 1 osoba. Do urzędu wpłynęło **8** wniosków.

2.5.2. Przyznanie bezrobotnemu dotacji na podjęcie własnej działalności gospodarczej.

W maju złożono **6** wniosków o przyznanie dotacji na rozpoczęcie działalności gospodarczej. Środki przyznano **15** osobom na ogólną kwotę **202500 PLN**.

Wydatkowanie środków tej formy pomocy z Funduszu Pracy przedstawia poniższa tabela

Środki na rozpoczęcie działalności gospodarczej przez bezrobotnego		
Rodzaj działalności	Liczba osób	Kwota w zł.
Działalność Remontowo-budowlana	1	13500
Działalność handlowa	1	13500
Inżynieria Środowiska	1	13500
Działalność handlowa	1	13000
Działalność handlowa	1	13500
Fryzjerstwo	1	13500
Fryzjerstwo	1	13500
Fryzjerstwo	1	13500
Działalność Remontowo-budowlana	1	13500
Usługi C.O	1	13500
Produkcja mebli	1	13500
Produkcja mebli	1	13500
Działalność rozrywkowa	1	13500
Usługi mechaniczne	1	13500
Sprzątanie pomieszczeń	1	13500

2.6. Miejsca pracy dla osób niepełnosprawnych.

Według stanu na koniec maja w ewidencji PUP Węgorzewo figuruje **66** osób poszukujących pracy – w tym **26** kobiet, wśród których status bezrobotnego posiada **44** osoby. Stanowią one **2,06 %** ogółu zarejestrowanych w urzędzie bezrobotnych. Prawo do zasiłku posiada **6** osób (**3** kobiety).

W omawianym okresie do urzędu nie wpłynęły oferty pracy dla osób niepełnosprawnych.

2.7. Staże.

W maju podpisano **18** umów o organizację stażu, w ramach których staż odbywa **25** osób (**18** kobiet) w zawodach: **pracownik biurowy, stolarz meblowy, handlowiec, kucharz, kamieniarz.**

2.7.1. Stypendia na kontynuowanie nauki w szkole ponadpodstawowej, ponad gimnazjalnej albo w szkole wyższej w systemie wieczorowym lub zaocznym.

L.p	Rodzaj szkoły	Ilość osób
1	Uniwersytet Warmińsko-Mazurski	1
2	Prywatna Wyższa Szkoła Zawodowa Giżycko	2

2.7.2 Dodatki aktywizacyjne

Dodatki aktywizacyjne wypłacano **38** osobom, w tym **11** kobietom.

2.8. Przygotowanie zawodowe w miejscu pracy.

W okresie sprawozdawczym podpisano **12** umów o organizację przygotowania zawodowego u pracodawcy. W ramach podpisanych umów przygotowanie odbywa **18** osób bezrobotnych w zawodach : **sprzedawca, pracownik administracyjny, praczka.**

3. Prace społeczno- użyteczne.

W miesiącu sprawozdawczym, w ramach porozumień z Burmistrzem Węgorzewa oraz Wójtami gmin Pozezdrze i Budry skierowano **42** osoby do wykonywania prac społecznie – użytecznych.

L.p	Ilość osób	Gmina	Rodzaj pracy
1	29 –21 kobiet	Węgorzewo	Prace porządkowe
2	8 – 8 kobiet	Pozezdrze	jw
3	4 – 4 kobiety	Budry	jw

3. Inne działania Powiatowego Urzędu Pracy w Węgorzewie.

Pośrednicy pracy odbyli **9** wizyt u pracodawców lokalnych, pozyskując **15** ofert zatrudnienia.

W dniu 13.05.2008 r. odbyła się Giełda Pracy pod zatrudnienie robotników gospodarczych w firmie „ BODEX „ – B. Faja. Na giełdę wezwano 13 osób, 1 osobę zatrudniono, 1 skierowano na dalsze rozmowy, 3 osoby odmówiły zatrudnienia.