



KAPITAŁ LUDZKI
NARODOWA STRATEGIA SPÓJNOŚCI



POWIAT
WĘGORZEWSKI

POWIATOWY URZĄD PRACY

11-600 Węgorzewo, ul. Generała Józefa Bema 16A
tel. 0-87 4272595
fax. 0-87 4271326

E-mail: olwe@praca.gov.pl

E-mail: olwe@up.gov.pl

www.pup-wegorzewo.pl

MIESIĘCZNA INFORMACJA

o stanie bezrobocia

i działaniach PUP

w celu łagodzenia jego skutków

CZERWIEC 2008



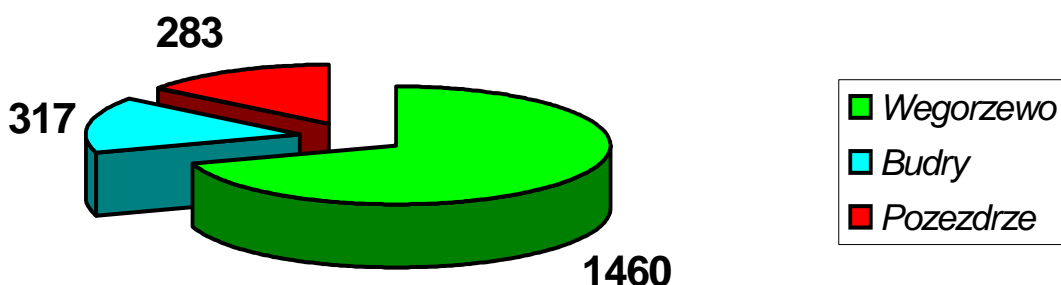
Sporządził: **Zdzisław Cukrowski**

1. Rynek Pracy w czerwcu 2008 roku

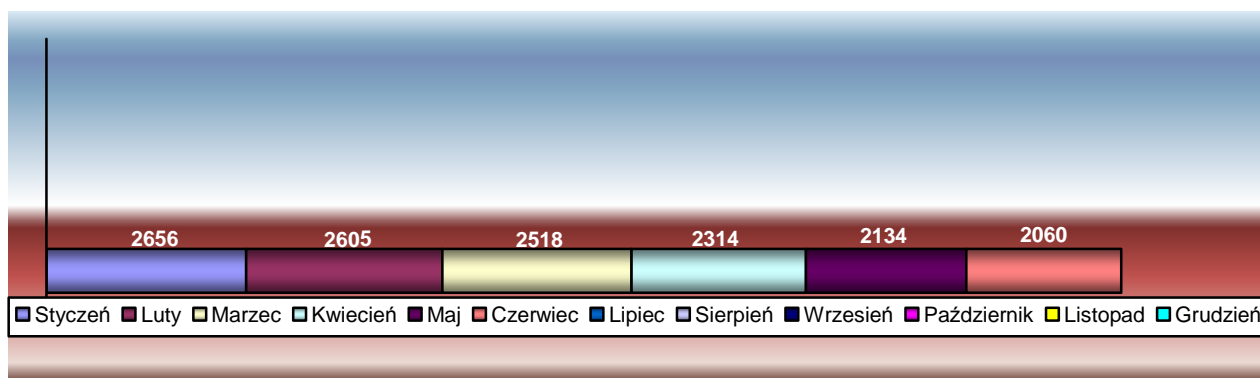
1.1 Poziom i dynamika bezrobocia.

Liczba bezrobotnych zarejestrowanych w urzędzie pracy na koniec czerwca 2008 r. wynosi **2060** i jest niższa od liczby bezrobotnych zarejestrowanych w końcu poprzedniego miesiąca o **74** osoby. Stopa bezrobocia w powiecie węgorzewskim na koniec maja 2008 r. - według danych uzyskanych z MPiPS wynosi **27,5 %** - **i jest niższa niż w kwietniu 2008 r. o 1,7%** (Kraj – **10,0 %**, Województwo – **16,6 %**).

Liczba bezrobotnych w poszczególnych gminach na koniec okresu sprawozdawczego przedstawia się w sposób uwidoczniiony na wykresie:



Liczbę bezrobotnych w porównaniu do poprzednich miesięcy 2008 roku obrazuje poniższy wykres:



W czerwcu zarejestrowano **224** nowych bezrobotnych. Wśród nowo wpisanych do ewidencji - **29** osób (tj. **12,95 %** ogółu rejestrujących się bezrobotnych) zaewidencjonowano po raz pierwszy, a **195** bezrobotnych rejestrowało się po raz kolejny od 1990 roku – stanowiąc **87,1 %** ogółu nowo zarejestrowanych w omawianym okresie.

Z nowo zarejestrowanych można wyszczególnić rejestrację:

- po działalności gospodarczej – **1** osoba
- po wojsku – **2** osoby
- po pracy za granicą – **12** osób
- po pracy dłuższej niż 1 rok – **24** osoby
- po pracy krótkotrwałej, sezonowej – **27** osób
- po niestawieniu w wyznaczonym terminie – **22** osoby
- bezrobotna młodzież – **24** osoby
- po aktywnych formach – **3** osoby
- po rencie – **3** osoby
- zwolnieni z aresztu – **1** osoba
- po zasiłku z opieki społecznej – **1** osoba
- cudzoziemcy - **0** osób
- inni – **104** osoby

Na koniec czerwca liczba zarejestrowanych bezrobotnych zamieszkałych na wsi wynosi **1194**. Stanowią oni **57,96%** ogółu zarejestrowanych bezrobotnych. Z tej liczby **647** osób - to bezrobotne kobiety, które stanowią **54,2%** zarejestrowanych bezrobotnych zamieszkałych na wsi. Wśród omawianej populacji bezrobotnych **1026** osób nie posiada prawa do pobierania zasiłku - tj. **85,9%**.

Miesiąc	Bezrobotni w ewidencji na koniec m-ca	Nowa rejestracja	Wyłączeni z ewidencji	Z tego			
				Podjęcia Pracy	W tym		Inne Powody
					Prace int	Roboty pub	
Grudzień 2007	2533	322	202	65	1	0	137
Styczeń 2008	2656	315	192	90	11	0	102
Luty 2008	2605	188	239	111	28	0	128
Marzec 2008	2518	196	283	102	18	0	181
Kwiecień 2008	2314	221	425	197	15	4	228
Maj 2008	2134	222	402	149	10	9	253
Czerwiec 2008	2060	224	298	127	15	1	171

1.2. Bezrobotni nie posiadający prawa do pobierania zasiłku

Wśród bezrobotnych zarejestrowanych w urzędzie - **1727** osób nie posiada prawa do pobierania zasiłku - co stanowi **83,83 %** ogółu zaewidencjonowanych w badanym okresie.

Spośród nowo zarejestrowanych bezrobotnych (**224**) w czerwcu - **191** osób tj. **85,3 %** nie posiadało prawa do pobierania zasiłku, **29** osób rejestrowało się po raz pierwszy, a **195** po raz kolejny od 1990 roku.

Gmina	Bezrobotni bez prawa do zasiłku	Ogółem
Węgorzewo	1216	1727
Budry	269	
Pozezdrze	242	

1.3. Struktura bezrobocia

1.3.1. Kobiety

107 nowo zarejestrowanych kobiet w czerwcu 2008 r. to - 57,76% ogółu nowo zarejestrowanych bezrobotnych.

Na koniec czerwca w ewidencji osób bezrobotnych przebywało – 1135 kobiet -co stanowi 55,1 % ogółu zarejestrowanych bezrobotnych.

Gmina	Bezrobotne Kobiety	Ogółem
Węgorzewo	813	1135
Budry	179	
Pozezdrze	143	

Na koniec czerwca na ogólną liczbę zarejestrowanych w urzędzie kobiet (1135) jest: 75,86% poprzednio pracujących (861) – w tym zwolnionych z przyczyn dotyczących zakładu pracy 10 i dotychczas niepracujących -274 kobiety.

1.4. Zwolnienia grupowe, zwolnienia z przyczyn dotyczących zakładu pracy.

W badanym okresie nie zarejestrowano osób zwolnionych z przyczyn dotyczących zakładu pracy. Na koniec czerwca w ewidencji PUP figurowało 15 osób (w tym 10 kobiet) zwolnionych z przyczyn dotyczących zakładu pracy. Stanowią one 0,92% ogółu zarejestrowanych - poprzednio pracujących. Wśród omawianej grupy bezrobotnych, prawo do zasiłku posiada 1 osoba, w tym 0 kobiet.

1.5. Bezrobotni w przedziale wiekowym 18 - 25 lat.

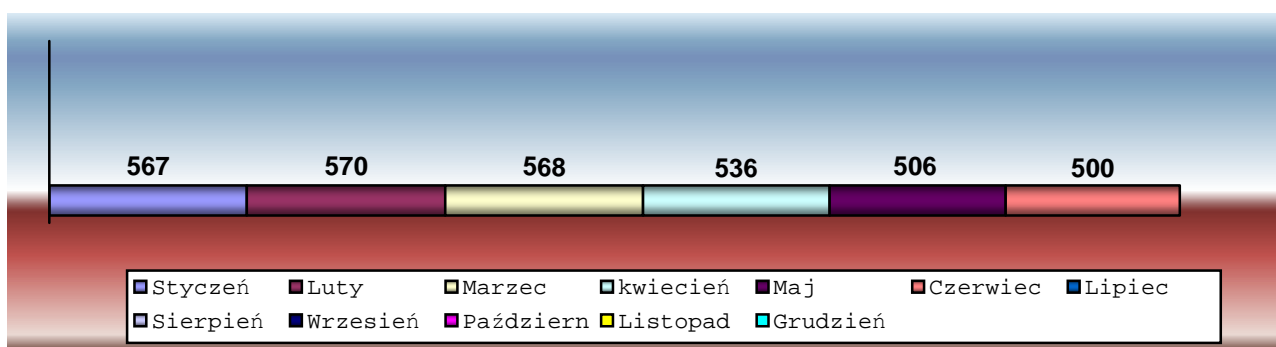
W tej grupie wiekowej w czerwcu zarejestrowano 79 osób (39 kobiet). Wyłączono z ewidencji 75 osób (35 kobiet). Podjęło pracę 30 osób (19 kobiet).

Na koniec miesiąca w ewidencji figurowało ogółem 367 osób, w tym 208 kobiet. Stanowili oni 17,81 % ogółu bezrobotnych w powiecie.

1.6. Bezrobotni powyżej 50 roku życia

W tej grupie wiekowej w czerwcu zarejestrowano 38 osób, w tym 17 kobiet.

Na koniec miesiąca w ewidencji przebywa 500 osób, które stanowią 24,27 % ogółu zarejestrowanych bezrobotnych, w tym 203 kobiety. Pracę podjęło 30 osób(19 kobiet). Wyłączono z ewidencji 75 osób (35 kobiet) Napływ bezrobotnych w tej grupie wiekowej obrazuje poniższy wykres.



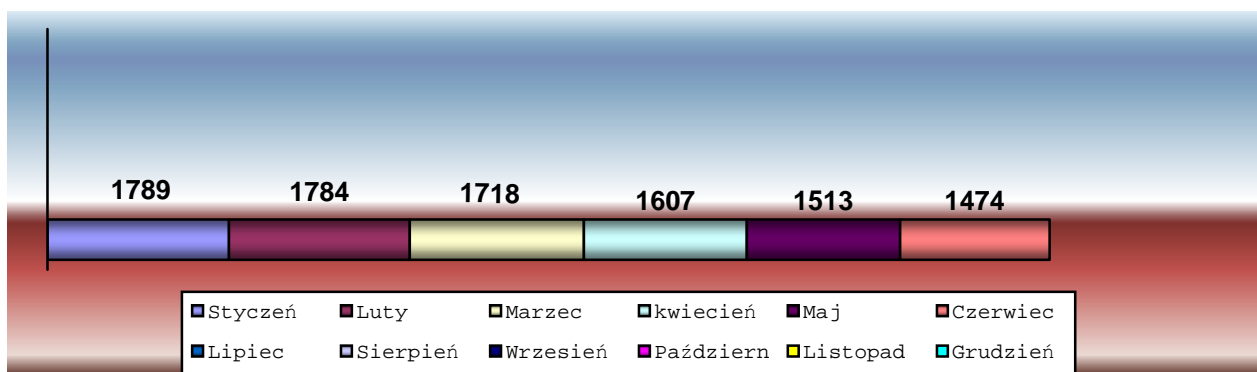
1.7. Długotrwale bezrobotni.

W czerwcu w tej grupie zarejestrowano **130** osób, w tym **68** kobiet.

Na koniec miesiąca w ewidencji przebywa **1474** osoby długotrwale bezrobotne, i stanowią one **71,6 %** ogółu bezrobotnych, w tym **871** kobiet - **76,7 %** ogółu kobiet. Pracę podjęły **64** osoby (**24** kobiety).

Wyłączono z ewidencji **169** osób (**77** kobiet), i tak z powodu podjęcia szkolenia – **11** osób, rozpoczęcia stażu – **5** osób, prac społecznie użytecznych – **36** osób, przygotowania zawodowego – **3** osoby.

Napływ w tej grupie bezrobotnych obrazuje poniższy wykres.



2. Aktywizacja zawodowa bezrobotnych

2.1. Oferty pracy

W badanym okresie do urzędu pracy wpłynęło **108** ofert pracy. Z zakładów należących do sektora publicznego zgłoszono **62** wolne miejsca pracy, tj. **57,4%** ogółu wszystkich ofert. W tym **4** oferty na przygotowanie zawodowe, **12** ofert na staż, **39** ofert na prace społecznie-użyteczne.

Na koniec miesiąca sprawozdawczego Urząd nie dysponował ofertami pracy.

2.2. Skierowania do pracy stałej i krótkookresowej

W czerwcu pracę podjęło **127** osób bezrobotnych - niesubsydiowaną / stałą i krótkookresową/ podjęły **103** osoby (**41** kobiet), co stanowiło **81.1 %** ogółu podjęć pracy.

2.3. Prace interwencyjne

W badanym miesiącu w ramach **9** umów zatrudniono **15** osób bezrobotnych w zawodach: **pracownik biurowy, robotnik gospodarczy, robotnik drogowy, robotnik budowlany, sprzedawca, ceramik.**

2.4. Roboty publiczne

W czerwcu 2008 r. nie podpisano umów na organizację robót publicznych. Zatrudnienie znalazła **1** osoba bezrobotna (uzupełnienie zatrudnienia).

2.5. Przyuczenia do zawodu i przekwalifikowania

W miesiącu sprawozdawczym skierowano **27** osób bezrobotnych na szkolenia – **Opieka nad osobami starszymi, zarządzanie małą firmą – ABC przedsiębiorczości, murarz – tynkarz, język angielski.**

2.5.1. Refundacja pracodawcom kosztów wyposażenia i doposażenia stanowiska pracy dla skierowanego bezrobotnego

W badanym okresie wypłacono **3** dotacje na wyposażenie i doposażenie stanowiska pracy dla pracodawcy zatrudniającego osoby bezrobotne – dla firmy handlowo - usługowej Euro-Car w zawodzie – sprzedawca – 1 osoba, dla agencji rachunkowej „Kontakt „, – specjalista księgowości – 2 osoby

2.5.2. Przyznanie bezrobotnemu dotacji na podjęcie własnej działalności gospodarczej.

W czerwcu złożono **2** wnioski o przyznanie dotacji na rozpoczęcie działalności gospodarczej. Środki przyznano **5** osobom na ogólną kwotę **67500 PLN.**

Wydatkowanie środków tej formy pomocy z Funduszu Pracy przedstawia poniższa tabela

Środki na rozpoczęcie działalności gospodarczej przez bezrobotnego		
Rodzaj działalności	Liczba osób	Kwota w zł.
Wypożyczanie sprzętu rekreacyjnego	1	13500
Działalność handlowa	1	13500
Fryzjerstwo	1	13500
Działalność handlowa	1	13000
Działalność handlowa	1	13500

2.6. Miejsca pracy dla osób niepełnosprawnych.

Według stanu na koniec czerwca w ewidencji PUP Węgorzewo figuruje **64** osoby poszukujące pracy – w tym **26** kobiet, wśród których status bezrobotnego posiada **45** osób. Stanowią one **3,1 %** ogółu zarejestrowanych w urzędzie bezrobotnych. Prawo do zasiłku posiada **7** osób (**4** kobiety).

W omawianym okresie do urzędu wpłynęła **1** oferta pracy dla osób niepełnosprawnych.

2.7. Staże.

W czerwcu podpisano **10** umów o organizację stażu, w ramach których staż odbywa **12** osób (**10** kobiet) w zawodach: kelner, **pracownik biurowy, dziennikarz, handlowiec, monter, bibliotekarz.**

2.7.1. Stypendia na kontynuowanie nauki w szkole ponadpodstawowej, ponad gimnazjalnej albo w szkole wyższej w systemie wieczorowym lub zaocznym.

L.p	Rodzaj szkoły	Ilość osób
1	Uniwersytet Warmińsko-Mazurski	1
2	Prywatna Wyższa Szkoła Zawodowa Giżycko	2

2.7.2 Dodatki aktywizacyjne

Dodatki aktywizacyjne wypłacano **36** osobom, w tym **10** kobietom.

2.8. Przygotowanie zawodowe w miejscu pracy.

W okresie sprawozdawczym podpisano **4** umowy o organizację przygotowania zawodowego u pracodawcy. W ramach podpisanych umów przygotowanie odbywa **4** osoby bezrobotne w zawodach : **pracownik administracyjny, praczka, kucharz, robotnik gospodarczy.**

3. Prace społeczno- użyteczne.

W miesiącu sprawozdawczym, w ramach porozumień z Burmistrzem Węgorzewa oraz Wójtami gmin Pozezdrze i Budry skierowano **39** osób do wykonywania prac społecznie – użytecznych.

<i>L.p</i>	<i>Ilość osób</i>	<i>Gmina</i>	<i>Rodzaj pracy</i>
1	29 –21 kobiet	Węgorzewo	Prace porządkowe
2	6 – 6 kobiet	Pozezdrze	jw
3	4 – 4 kobiety	Budry	jw

3. Inne działania Powiatowego Urzędu Pracy w Węgorzewie.

Pośrednicy pracy odbyli **5** wizyt u pracodawców lokalnych, pozyskując **2** oferty zatrudnienia.

W dniu 25 czerwca odbyło się posiedzenie Powiatowej Rady Zatrudnienia

*Program posiedzenia
Powiatowej Rady Zatrudnienia
w Węgorzewie
w dniu 25 czerwca 2008r.*

1. Powitanie uczestników Powiatowej Rady Zatrudnienia
2. Przedstawienie informacji na temat aktualnej sytuacji na rynku pracy w powiecie węgorzewskim
3. Zmiany w planie szkoleń
4. Zmiany w planie wydatków Funduszu Pracy na rok 2008.
5. Zakończenie i pożegnanie uczestników Rady