



KAPITAŁ LUDZKI
NARODOWA STRATEGIA SPÓJNOŚCI



POWIAT
WĘGORZEWSKI

POWIATOWY URZĄD PRACY

11-600 Węgorzewo, ul. Generała Józefa Bema 16A
tel. 0-87 4272595
fax. 0-87 4271326

E-mail: olwe@praca.gov.pl

E-mail: olwe@up.gov.pl

www.pup-wegorzewo.pl

MIESIĘCZNA INFORMACJA

o stanie bezrobocia

i działaniach PUP

w celu łagodzenia jego skutków

LIPIEC 2008



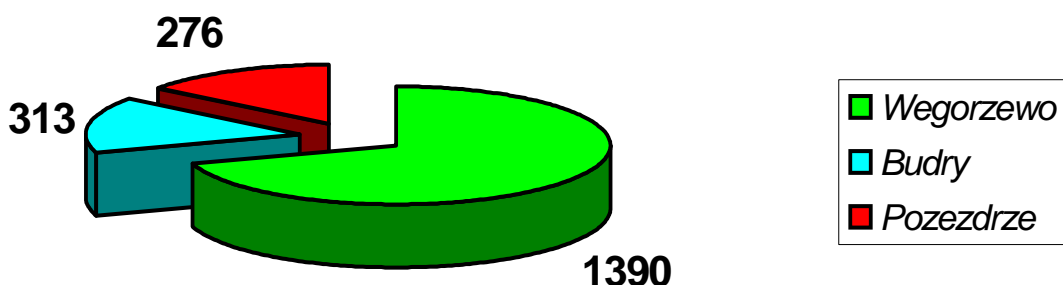
Sporządził: **Zdzisław Cukrowski**

1. Rynek Pracy w lipcu 2008 roku

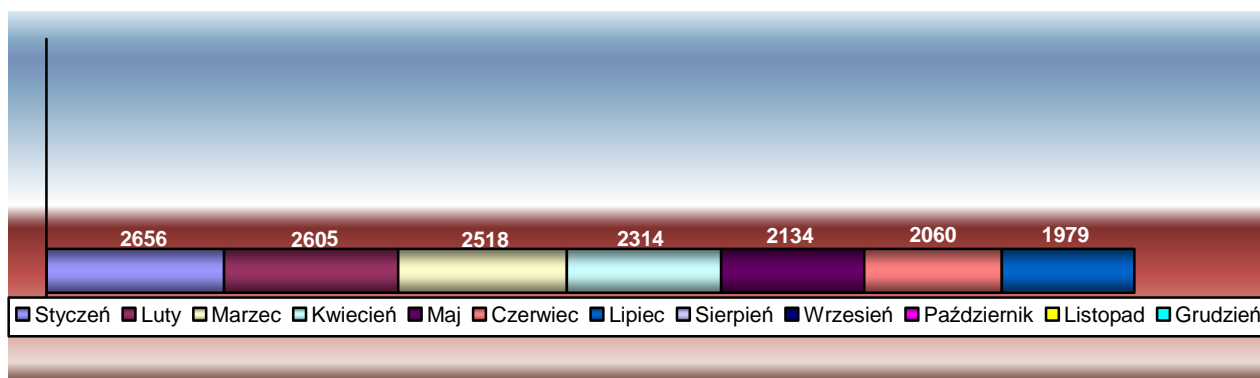
1.1 Poziom i dynamika bezrobocia.

Liczba bezrobotnych zarejestrowanych w urzędzie pracy na koniec lipca 2008 r. wynosi **1979** i jest niższa od liczby bezrobotnych zarejestrowanych w końcu poprzedniego miesiąca o **81** osób. Stopa bezrobocia w powiecie węgorszewskim na koniec **czerwca 2008 r.** - według danych uzyskanych z MPiPS wynosi **26,8 %** - **i jest niższa niż w maju 2008 r. o 0,7%** (Kraj – **9,6 %**, Województwo – **15,9 %**).

Liczba bezrobotnych w poszczególnych gminach na koniec okresu sprawozdawczego przedstawia się w sposób uwidoczniiony na wykresie:



Liczbę bezrobotnych w porównaniu do poprzednich miesięcy 2008 roku obrazuje poniższy wykres:



W lipcu zarejestrowano **293** nowych bezrobotnych. Wśród nowo wpisanych do ewidencji - **44** osoby (tj. **15,02 %** ogółu rejestrujących się bezrobotnych) zaewidencjonowano po raz pierwszy, a **249** bezrobotnych rejestrowało się po raz kolejny od 1990 roku – stanowiąc **85 %** ogółu nowo zarejestrowanych w omawianym okresie.

Z nowo zarejestrowanych można wyszczególnić rejestrację:

- po działalności gospodarczej – **1** osoba
- po wojsku – **6** osób
- po pracy za granicą – **8** osób
- po pracy dłuższej niż 1 rok – **14** osób
- po pracy krótkotrwałej, sezonowej – **24** osoby
- po niestawieniu w wyznaczonym terminie – **37** osób
- bezrobotna młodzież – **36** osób
- po aktywnych formach – **8** osób
- po rencie – **1** osoba
- zwolnieni z aresztu – **1** osoba
- po zasiłku z opieki społecznej – **1** osoba
- cudzoziemcy - **0** osób
- inni – **156** osób

Na koniec lipca liczba zarejestrowanych bezrobotnych zamieszkałych na wsi wynosi **1158**. Stanowią oni **58,51%** ogółu zarejestrowanych bezrobotnych. Z tej liczby **644** osoby - to bezrobotne kobiety, które stanowią **55,6%** zarejestrowanych bezrobotnych zamieszkałych na wsi. Wśród omawianej populacji bezrobotnych **1020** osób nie posiada prawa do pobierania zasiłku - tj. **88,1%**.

Napływ i odpływ z bezrobocia w poszczególnych miesiącach

Miesiąc	Bezrobotni w ewidencji na koniec m-ca	Nowa rejestracja	Wyłączeni z ewidencji	Z tego			
				Podjęcia Pracy	W tym		Inne Powody
					Prace int	Roboty pub	
Grudzień 2007	2533	322	202	65	1	0	137
Styczeń 2008	2656	315	192	90	11	0	102
Luty 2008	2605	188	239	111	28	0	128
Marzec 2008	2518	196	283	102	18	0	181
Kwiecień 2008	2314	221	425	197	15	4	228
Maj 2008	2134	222	402	149	10	9	253
Czerwiec 2008	2060	224	298	127	15	1	171
Lipiec 2008	1979	293	374	119	7	0	255

1.2. Bezrobotni nie posiadający prawa do pobierania zasiłku

Wśród bezrobotnych zarejestrowanych w urzędzie - **1699** osób nie posiada prawa do pobierania zasiłku - co stanowi **85,85 %** ogółu zaewidencjonowanych w badanym okresie.

Spośród nowo zarejestrowanych bezrobotnych (**293**) w lipcu - **260** osób tj. **88,7 %** nie posiadało prawa do pobierania zasiłku, **44** osoby rejestrowało się po raz pierwszy, a **249** po raz kolejny od 1990 roku.

Gmina	Bezrobotni bez prawa do zasiłku	Ogółem
Węgorzewo	1390	1979
Budry	313	
Pozezdrze	276	

1.3. Struktura bezrobocia

1.3.1. Kobiety

167 nowo zarejestrowanych kobiet w lipcu 2008 r. to - 57% ogółu nowo zarejestrowanych bezrobotnych.

Na koniec lipca w ewidencji osób bezrobotnych przebywało – 1121 kobiet -co stanowi 56,6 % ogółu zarejestrowanych bezrobotnych.

Gmina	Bezrobotne Kobiety	Ogółem
Węgorzewo	801	1121
Budry	180	
Pozezdrze	140	

Na koniec lipca na ogólną liczbę zarejestrowanych w urzędzie kobiet (1121) jest: 75,56% poprzednio pracujących (847) – w tym zwolnionych z przyczyn dotyczących zakładu pracy 11 i dotychczas niepracujących -274 kobiety.

1.4. Zwolnienia grupowe, zwolnienia z przyczyn dotyczących zakładu pracy.

W badanym okresie zarejestrowano 2 osoby zwolnione z przyczyn dotyczących zakładu pracy. Na koniec lipca w ewidencji PUP figurowało 16 osób (w tym 11 kobiet) zwolnionych z przyczyn dotyczących zakładu pracy. Stanowią one 1,02% ogółu zarejestrowanych - poprzednio pracujących.

Wśród omawianej grupy bezrobotnych, prawo do zasiłku posiada 1 osoba, w tym 0 kobiet.

1.5. Bezrobotni w przedziale wiekowym 18 - 25 lat.

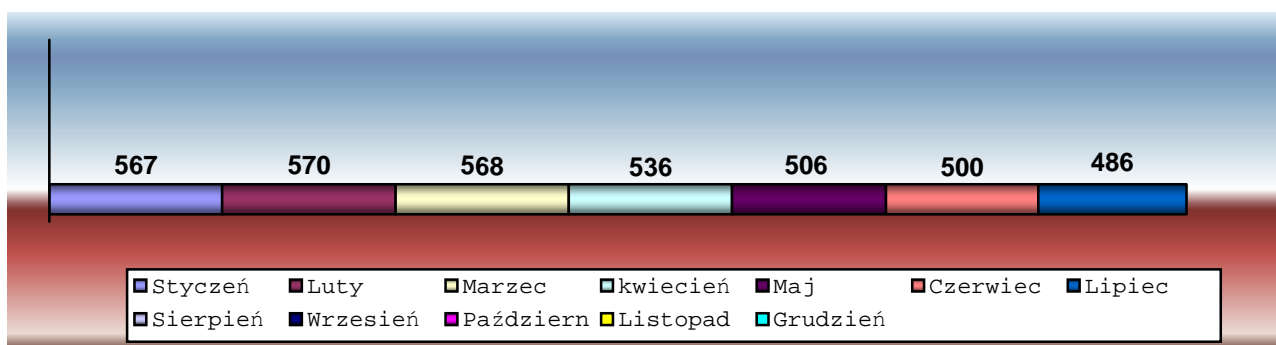
W tej grupie wiekowej w lipcu zarejestrowano 100 osób (54 kobiety). Wyłączono z ewidencji 135 osób (57 kobiet). Podjęło pracę 21 osób (0 kobiet).

Na koniec miesiąca w ewidencji figurowało ogółem 326 osób, w tym 199 kobiet. Stanowili oni 16,47 % ogółu bezrobotnych w powiecie.

1.6. Bezrobotni powyżej 50 roku życia

W tej grupie wiekowej w lipcu zarejestrowano 42 osoby, w tym 19 kobiet.

Na koniec miesiąca w ewidencji przebywa 486 osób, które stanowią 24,56 % ogółu zarejestrowanych bezrobotnych, w tym 199 kobiet. Pracę podjęło 21 osób(7 kobiet). Wyłączono z ewidencji 56 osób (23 kobiety) Napływ bezrobotnych w tej grupie wiekowej obrazuje poniższy wykres.



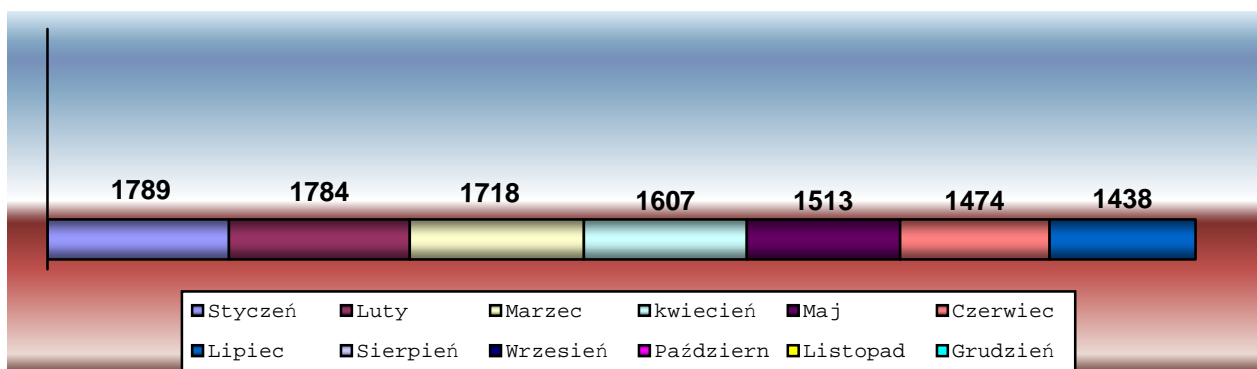
1.7. Długotrwale bezrobotni.

W lipcu w tej grupie zarejestrowano **157** osób, w tym **99** kobiet.

Na koniec miesiąca w ewidencji przebywa **1438** osób długotrwale bezrobotne, i stanowią one **72,66 %** ogółu bezrobotnych, w tym **871** kobiet – **77,7%** ogółu kobiet. Pracę podjęło **58** osób (**23** kobiety).

Wyłączono z ewidencji **193** osoby (**99** kobiet), i tak z powodu podjęcia szkolenia – **5** osób, rozpoczęcia stażu – **8** osób, prac społecznie użytecznych – **35** osób, przygotowania zawodowego – **15** osób.

Napływ w tej grupie bezrobotnych obrazuje poniższy wykres.



2. Aktywizacja zawodowa bezrobotnych

2.1. Oferty pracy

W badanym okresie do urzędu pracy wpłynęły **174** oferty pracy. Z zakładów należących do sektora publicznego zgłoszono **91** wolnych miejsc pracy, tj. **52,3%** ogółu wszystkich ofert. W tym **24** oferty na przygotowanie zawodowe, **63** oferty na staż, **38** ofert na prace społecznie-użyteczne.

Na koniec miesiąca sprawozdawczego Urząd nie dysponował ofertami pracy.

2.2. Skierowania do pracy stałej i krótkookresowej

W lipcu pracę podjęło **119** osób bezrobotnych - niesubsydiowaną / stałą i krótkookresową/ podjęło **98** osób (**38** kobiet), co stanowiło **82.3 %** ogółu podjęć pracy.

2.3. Prace interwencyjne

W badanym miesiącu w ramach **6** umów zatrudniono **7** osób bezrobotnych w zawodach: **pracownik biurowy, robotnik gospodarczy, sprzedawca.**

2.4. Roboty publiczne

W lipcu 2008 r. nie podpisano umów na organizację robót publicznych.

2.5. Przyuczenia do zawodu i przekwalifikowania

W miesiącu sprawozdawczym skierowano **10** osób bezrobotnych na szkolenia – **Prawo jazdy kat. „C,, + przewóz rzeczy.**

2.5.1. Refundacja pracodawcom kosztów wyposażenia i doposażenia stanowiska pracy dla skierowanego bezrobotnego

W badanym okresie wypłacono **4** dotacje na wyposażenie i doposażenie stanowiska pracy dla pracodawcy zatrudniającego osoby bezrobotne – dla firmy handlowo - usługowej Euro-Car w zawodzie – sprzedawca – 1 osoba, dla agencji rachunkowej „Kontakt „ – specjalista księgowości – 2 osoby, dla Firmy „ ChataArt” – sprzedawca – 1 osoba, dla ZUL Dowejko – robotnik leśny – 3 osoby na ogólną kwotę – 94500 PLN

2.5.2. Przyznanie bezrobotnemu dotacji na podjęcie własnej działalności gospodarczej.

W lipcu złożono **1** wniosek o przyznanie dotacji na rozpoczęcie działalności gospodarczej. Środki przyznano **8** osobom na ogólną kwotę **67500 PLN.**

Wydatkowanie środków tej formy pomocy z Funduszu Pracy przedstawia poniższa tabela

Środki na rozpoczęcie działalności gospodarczej przez bezrobotnego		
Rodzaj działalności	Liczba osób	Kwota w zł.
Działalność handlowa	1	13500
Usługi budowlane	1	13500
Szkoła nauki jazdy	1	13500
Usługi budowlane	1	13000
Usługi kominiarskie	1	13500
Przewóz osób TAXI	1	13500
Produkcja sprzętu sportowego	1	13500
Roboty budowlane	1	13500

2.6. Miejsca pracy dla osób niepełnosprawnych.

Według stanu na koniec lipca w ewidencji PUP Węgorzewo figuruje **48** osób niepełnosprawnych – w tym **23** kobiety, wśród których status bezrobotnego posiada **48** osób. Stanowią one **2,4 %** ogółu zarejestrowanych w urzędzie bezrobotnych. Prawo do zasiłku posiada **9** osób (**4** kobiety).

W omawianym okresie do urzędu wpłynęła **1** oferta pracy dla osób niepełnosprawnych.

2.7. Staże.

W lipcu podpisano **42** umowy o organizację stażu, w ramach których staż odbywa **63** osoby (**46** kobiet) w zawodach: kelner, **pracownik biurowy, bosman, handlowiec, rolnik, recepcjonista, asystent bankowości, technik farmacji, asystent osoby niepełnosprawnej.**

2.7.1. Stypendia na kontynuowanie nauki w szkole ponadpodstawowej, ponad gimnazjalnej albo w szkole wyższej w systemie wieczorowym lub zaocznym.

L.p	Rodzaj szkoły	Ilość osób
1	Uniwersytet Warmińsko-Mazurski	1
2	Prywatna Wyższa Szkoła Zawodowa Giżycko	2

2.7.2 Dodatki aktywizacyjne

Dodatki aktywizacyjne wypłacano **49** osobom, w tym **17** kobietom.

2.8. Przygotowanie zawodowe w miejscu pracy.

W okresie sprawozdawczym podpisano **18** umów o organizację przygotowania zawodowego u pracodawcy. W ramach podpisanych umów przygotowanie odbywa **24** osoby bezrobotne w zawodach : **gospodyni domowa, sekretarka, księgarz, pracownik administracyjny, pracznka, kucharz, robotnik gospodarczy.**

3. Prace społeczno- użyteczne.

W miesiącu sprawozdawczym, w ramach porozumień z Burmistrzem Węgorzewa oraz Wójtami gmin Pozezdrze i Budry skierowano **38** osób do wykonywania prac społecznie – użytecznych.

L.p	Ilość osób	Gmina	Rodzaj pracy
1	30 –21 kobiet	Węgorzewo	Prace porządkowe
2	3 – 2 kobiety	Pozezdrze	jw
3	5 – 5 kobiet	Budry	jw

3. Inne działania Powiatowego Urzędu Pracy w Węgorzewie.

Pośrednicy pracy odbyli **10** wizyt u pracodawców lokalnych, pozyskując **2** oferty zatrudnienia.