



KAPITAŁ LUDZKI
NARODOWA STRATEGIA SPÓJNOŚCI



POWIAT
WĘGORZEWSKI

POWIATOWY URZĄD PRACY

11-600 Węgorzewo, ul. Generała Józefa Bema 16A
tel. 0-87 4272595
fax. 0-87 4271326

E-mail: olwe@praca.gov.pl

E-mail: olwe@up.gov.pl

www.pup-wegorzewo.pl

MIESIĘCZNA INFORMACJA

o stanie bezrobocia

i działaniach PUP

w celu łagodzenia jego skutków

SIERPIEŃ 2008

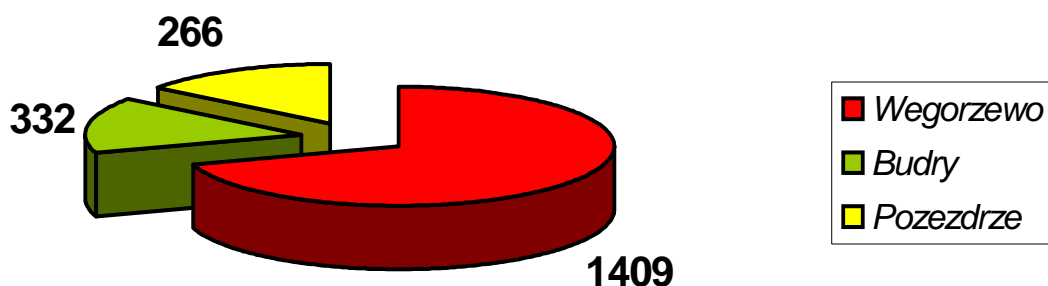


Sporządził: **Zdzisław Cukrowski**

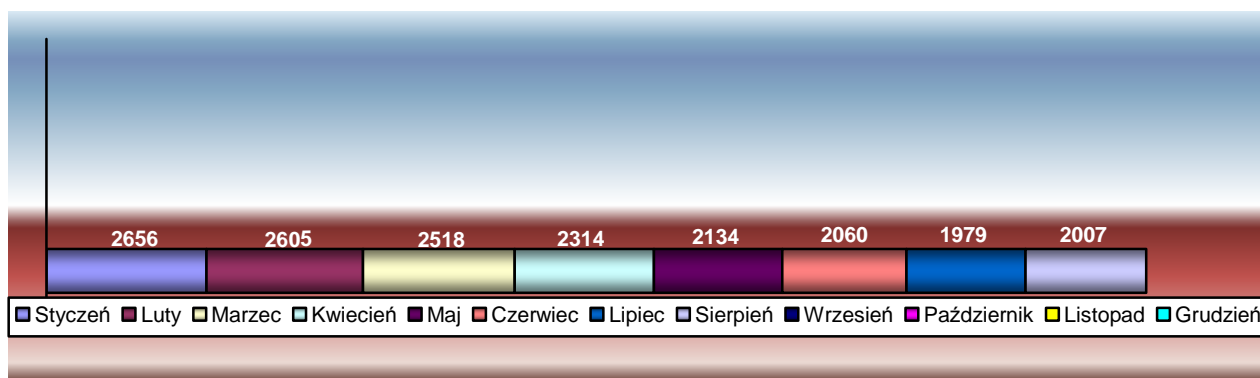
1. Rynek Pracy w SIERPNIU 2008 roku

1.1 Poziom i dynamika bezrobocia.

Liczba bezrobotnych zarejestrowanych w urzędzie pracy na koniec sierpnia 2008 r. wynosi 2007 i jest wyższa od liczby bezrobotnych zarejestrowanych w końcu poprzedniego miesiąca o 28 osób. Stopa bezrobocia w powiecie węgorzewskim na koniec lipca 2008 r. - według danych uzyskanych z MPiPS wynosi 26,1 % - i jest niższa niż w czerwcu 2008 r. o 0,7% (Kraj – 9,4 %, Województwo – 15,7 %). Liczba bezrobotnych w poszczególnych gminach na koniec okresu sprawozdawczego przedstawia się w sposób uwidoczniiony na wykresie:



Liczbę bezrobotnych w porównaniu do poprzednich miesięcy 2008 roku obrazuje poniższy wykres:



W sierpniu zarejestrowano 253 nowych bezrobotnych. Wśród nowo wpisanych do ewidencji - 21 osób (tj. 8,3 % ogółu rejestrujących się bezrobotnych) zaewidencjonowano po raz pierwszy, a 232 bezrobotnych rejestrowało się po raz kolejny od 1990 roku – stanowiąc 91,7 % ogółu nowo zarejestrowanych w omawianym okresie.

Z nowo zarejestrowanych można wyszczególnić rejestrację:

- po działalności gospodarczej – **1** osoba
- po wojsku – **5** osób
- po pracy za granicą – **6** osób
- po pracy dłuższej niż 1 rok – **22** osoby
- po pracy krótkotrwałej, sezonowej – **38** osób
- po niestawieniu w wyznaczonym terminie – **34** osoby
- bezrobotna młodzież – **15** osób
- po aktywnych formach – **13** osób
- po rencie – **1** osoba
- zwolnieni z aresztu – **3** osoby
- po zasiłku z opieki społecznej – **1** osoba
- cudzoziemcy - **0** osób
- inni – **114** osób

Na koniec sierpnia liczba zarejestrowanych bezrobotnych zamieszkałych na wsi wynosi **1171**. Stanowią oni **58,34%** ogółu zarejestrowanych bezrobotnych. Z tej liczby **657** - to bezrobotne kobiety, które stanowią **56,1%** zarejestrowanych bezrobotnych zamieszkałych na wsi. Wśród omawianej populacji bezrobotnych **1034** osoby nie posiadają prawa do pobierania zasiłku - tj. **88,3%**.

Napływ i odpływ z bezrobocia w poszczególnych miesiącach

Miesiąc	Bezrobotni w ewidencji na koniec m-ca	Nowa rejestracja	Wyłączeni z ewidencji	Z tego			
				Podjęcia Pracy	Prace int	Roboty pub	Inne Powody
Grudzień 2007	2533	322	202	65	1	0	137
Styczeń 2008	2656	315	192	90	11	0	102
Luty 2008	2605	188	239	111	28	0	128
Marzec 2008	2518	196	283	102	18	0	181
Kwiecień 2008	2314	221	425	197	15	4	228
Maj 2008	2134	222	402	149	10	9	253
Czerwiec 2008	2060	224	298	127	15	1	171
Lipiec 2008	1979	293	374	119	7	0	255
Sierpień 2008	2007	253	225	106	14	0	147

1.2. Bezrobotni nie posiadający prawa do pobierania zasiłku

Wśród bezrobotnych zarejestrowanych w urzędzie - **1733** osoby nie posiadają prawa do pobierania zasiłku - co stanowi **86,35 %** ogółu zaewidencjonowanych w badanym okresie.

Spośród nowo zarejestrowanych bezrobotnych (**253**) w sierpniu - **203** osoby tj. **80,2 %** nie posiadało prawa do pobierania zasiłku, **21** osób rejestrowało się po raz pierwszy, a **232** po raz kolejny od 1990 roku.

Gmina	Bezrobotni bez prawa do zasiłku	Ogółem
Węgorzewo	1203	1733
Budry	298	
Pozezdrze	232	

1.3. Struktura bezrobocia

1.3.1. Kobiety

129 nowo zarejestrowanych kobiet w sierpniu 2008 r. to - 51% ogółu nowo zarejestrowanych bezrobotnych.

Na koniec sierpnia w ewidencji osób bezrobotnych przebywało – 1137 kobiet -co stanowi 56,6 % ogółu zarejestrowanych bezrobotnych.

Gmina	Bezrobotne Kobiety	Ogółem
Węgorzewo	805	1137
Budry	191	
Pozezdrze	141	

Na koniec sierpnia na ogólną liczbę zarejestrowanych w urzędzie kobiet (1137) jest: 76,52% poprzednio pracujących (870) – w tym zwolnionych z przyczyn dotyczących zakładu pracy 10 i dotychczas niepracujących -237 kobiet.

1.4. Zwolnienia grupowe, zwolnienia z przyczyn dotyczących zakładu pracy.

W badanym okresie nie zarejestrowano osób zwolnionych z przyczyn dotyczących zakładu pracy. Na koniec sierpnia w ewidencji PUP figurowało 15 osób (w tym 10 kobiet) zwolnionych z przyczyn dotyczących zakładu pracy. Stanowią one 0,94% ogółu zarejestrowanych - poprzednio pracujących. Wśród omawianej grupy bezrobotnych, prawo do zasiłku posiada 1 osoba, w tym 0 kobiet.

1.5. Bezrobotni w przedziale wiekowym 18 - 25 lat.

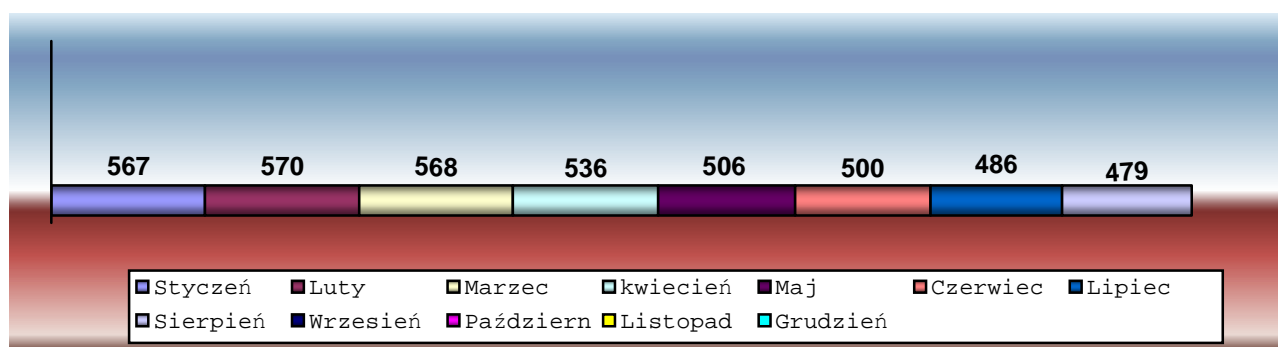
W tej grupie wiekowej w sierpniu zarejestrowano 81 osób (41 kobiet). Wyłączono z ewidencji 64 osoby (36 kobiet). Podjęło pracę 31 osób (20 kobiet).

Na koniec miesiąca w ewidencji figurowało ogółem 339 osób, w tym 201 kobiet. Stanowili oni 16,89 % ogółu bezrobotnych w powiecie.

1.6. Bezrobotni powyżej 50 roku życia

W tej grupie wiekowej w sierpniu zarejestrowano 34 osoby, w tym 13 kobiet.

Na koniec miesiąca w ewidencji przebywa 479 osób, które stanowią 23,86 % ogółu zarejestrowanych bezrobotnych, w tym 197 kobiet. Pracę podjęły 22 osoby(7 kobiet). Wyłączono z ewidencji 41 osób (15 kobiet) Napływ bezrobotnych w tej grupie wiekowej obrazuje poniższy wykres.



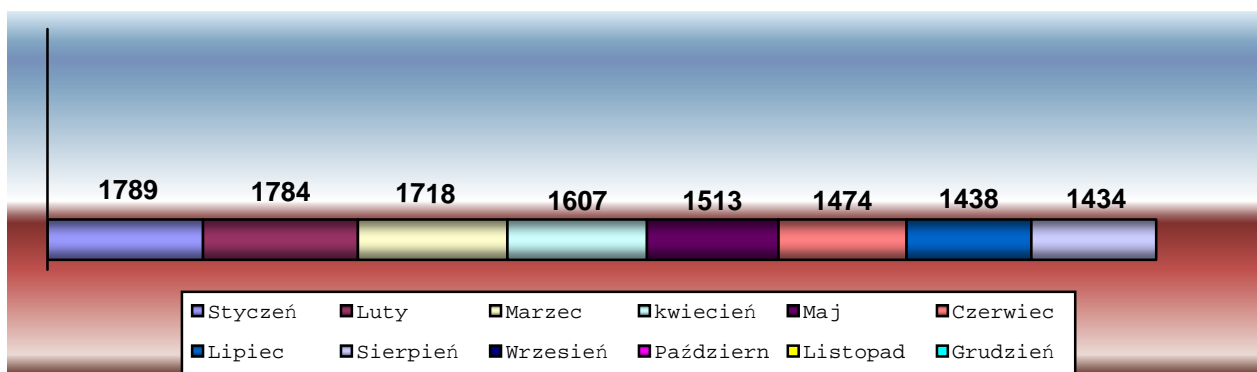
1.7. Długotrwale bezrobotni.

W sierpniu w tej grupie zarejestrowano **112** osób, w tym **74** kobiety.

Na koniec miesiąca w ewidencji przebywa **1434** osoby długotrwale bezrobotne, i stanowią one **71,44 %** ogółu bezrobotnych, w tym **879** kobiet – **77,3%** ogółu kobiet. Pracę podjęło **46** osób (**22** kobiety).

Wyłączono z ewidencji **116** osób (**66** kobiet), i tak z powodu podjęcia szkolenia – **2** osoby, rozpoczęcia stażu – **1** osoba, prac społecznie użytecznych – **39** osób, przygotowania zawodowego – **4** osoby.

Napływ w tej grupie bezrobotnych obrazuje poniższy wykres.



2. Aktywizacja zawodowa bezrobotnych

2.1. Oferty pracy

W badanym okresie do urzędu pracy wpłynęło **90** ofert pracy. Z zakładów należących do sektora publicznego zgłoszono **69** wolnych miejsc pracy, tj. **76,7%** ogółu wszystkich ofert. W tym **14** ofert na przygotowanie zawodowe, **10** ofert na staż, **42** oferty na prace społecznie-użyteczne.

Na koniec miesiąca sprawozdawczego Urząd nie dysponował ofertami pracy.

2.2. Skierowania do pracy stałej i krótkookresowej

W sierpniu pracę podjęło **106** osób bezrobotnych - niesubsydiowaną / stałą i krótkookresową/ podjęło **88** osób (**37** kobiet), co stanowiło **83 %** ogółu podjęć pracy.

2.3. Prace interwencyjne

W badanym miesiącu w ramach **8** umów zatrudniono **14** osób bezrobotnych w zawodach: **pracownik biurowy, robotnik gospodarczy, sprzedawca, robotnik drogowy, bibliotekarz, administrator sieci komputerowych, opiekunka**

2.4. Roboty publiczne

W sierpniu 2008 r. nie podpisano umów na organizację robót publicznych.

2.5. Przyuczenia do zawodu i przekwalifikowania

W miesiącu sprawozdawczym skierowano **7** osób bezrobotnych na szkolenie – **Młodszy ratownik wodny**.

2.5.1. Refundacja pracodawcom kosztów wyposażenia i doposażenia stanowiska pracy dla skierowanego bezrobotnego

W badanym okresie wypłacono **6** dotacji na wyposażenie i doposażenie stanowiska pracy dla pracodawcy zatrudniającego osoby bezrobotne:

- dla PPHU „Igloterm” w zawodzie – monter instalacji wentylacyjnych – **1 osoba – 13270,61 zł**
 - FHU „Żmujdzian „ – robotnik magazynowy, pracownik ds. finansowych – **2 osoby – 27000,00 zł.**
 - Zakładu stolarskiego P. Trojak – stolarz – **1 osoba – 13500,00 zł.**
 - PHU „Moto-Mar” – przedstawiciel handlowy – **1 osoba – 13500,00 zł.**
 - Alkohole Świata – pracownik biurowy – **2 osoby – 27000,00 zł.**
 - „BOSS” S-ka Jawna – kierowca, robotnik magazynowy – **2 osoby – 27000,00 zł.**
- na ogólną kwotę – **124270,61 PLN**

2.5.2. Przyznanie bezrobotnemu dotacji na podjęcie własnej działalności gospodarczej.

W sierpniu złożono **6** wniosków o przyznanie dotacji na rozpoczęcie działalności gospodarczej. Środki przyznano **1** osobie na kwotę **13500 PLN**.

Wydatkowanie środków tej formy pomocy z Funduszu Pracy przedstawia poniższa tabela

Środki na rozpoczęcie działalności gospodarczej przez bezrobotnego		
Rodzaj działalności	Liczba osób	Kwota w zł.
Działalność handlowa	1	13500

2.6. Miejsca pracy dla osób niepełnosprawnych.

Według stanu na koniec sierpnia w ewidencji PUP Węgorzewo figuruje **51** osób niepełnosprawnych – w tym **22** kobiety. Stanowią one **2,54 %** ogółu zarejestrowanych w urzędzie bezrobotnych. Prawo do zasiłku posiada **9** osób (**3** kobiety).

W omawianym okresie do urzędu nie wpłynęły oferty pracy dla osób niepełnosprawnych.

2.7. Staże.

W sierpniu podpisano **10** umów o organizację stażu, w ramach których staż odbywa **10** osób (**4** **kobiety**) w zawodach: **kasjer, sprzedawca, bosman, mechanik, operator sprzętu ciężkiego, czyściciel pojazdów**

2.7.1. Stypendia na kontynuowanie nauki w szkole ponadpodstawowej, ponad gimnazjalnej albo w szkole wyższej w systemie wieczorowym lub zaocznym.

L.p	Rodzaj szkoły	Ilość osób
1	Uniwersytet Warmińsko-Mazurski	1
2	Prywatna Wyższa Szkoła Zawodowa Giżycko	2

2.7.2 Dodatki aktywizacyjne

Dodatki aktywizacyjne wypłacano **58** osobom, w tym **23** kobietom.

2.8. Przygotowanie zawodowe w miejscu pracy.

W okresie sprawozdawczym podpisano **9** umów o organizację przygotowania zawodowego u pracodawcy. W ramach podpisanych umów przygotowanie odbywa **14** osób bezrobotnych w zawodach : **pracownik administracyjny, opiekunka domowa, robotnik drogowy, salowa, krawiec, sprzedawca**

3. Prace społeczno- użyteczne.

W miesiącu sprawozdawczym, w ramach porozumień z Burmistrzem Węgorzewa oraz Wójtami gmin Pozezdrze i Budry skierowano **42** osoby do wykonywania prac społecznie – użytecznych.

L.p	Ilość osób	Gmina	Rodzaj pracy
1	30 –22 kobiety	Węgorzewo	Prace porządkowe
2	5 – 4 kobiety	Pozezdrze	jw
3	7 – 7 kobiet	Budry	jw

3. Inne działania Powiatowego Urzędu Pracy w Węgorzewie.

Pośrednicy pracy odbyli **5** wizyt u pracodawców lokalnych, nie pozyskując ofert zatrudnienia.