



POWIAT
WĘGORZEWSKI

POWIATOWY URZĄD PRACY

11-600 Węgorzewo, ul. Generała Józefa Bema 16A

tel. 0-87 4272595

fax. 0-87 4271326

E-mail: olwe@praca.gov.pl

E-mail: olwe@up.gov.pl

www.pup-wegorzewo.pl

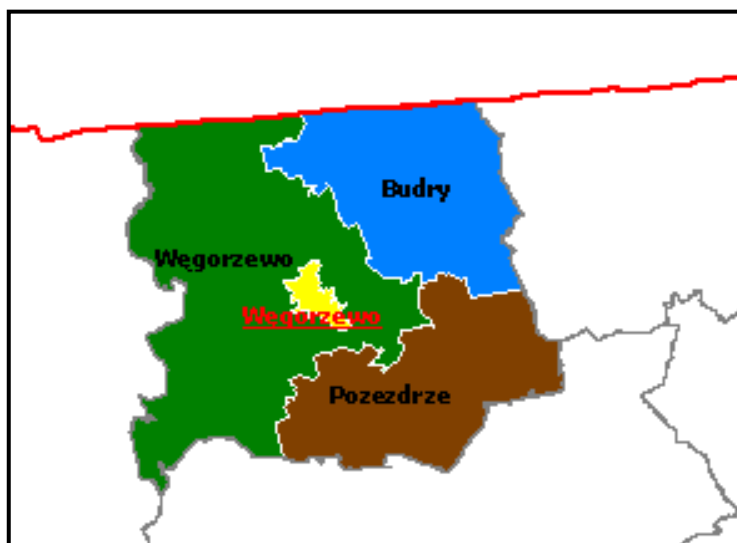
MIESIĘCZNA INFORMACJA

o stanie bezrobocia

i działaniach PUP

w celu łagodzenia jego skutków

PAŹDZIERNIK 2008



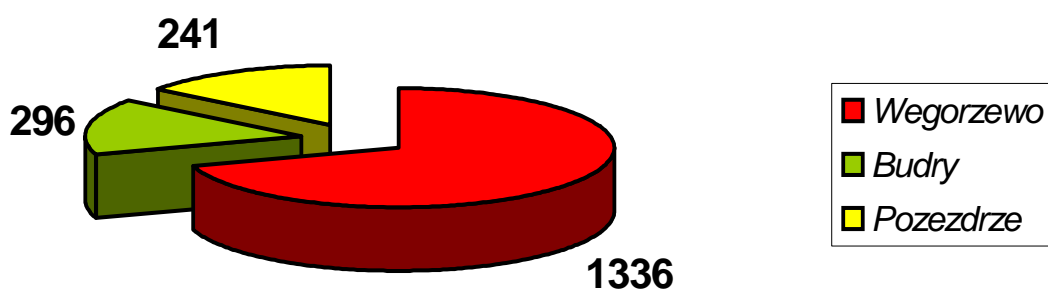
Sporządził: **Zdzisław Cukrowski**

1. Rynek Pracy w PAŹDZIERNIKU 2008 roku

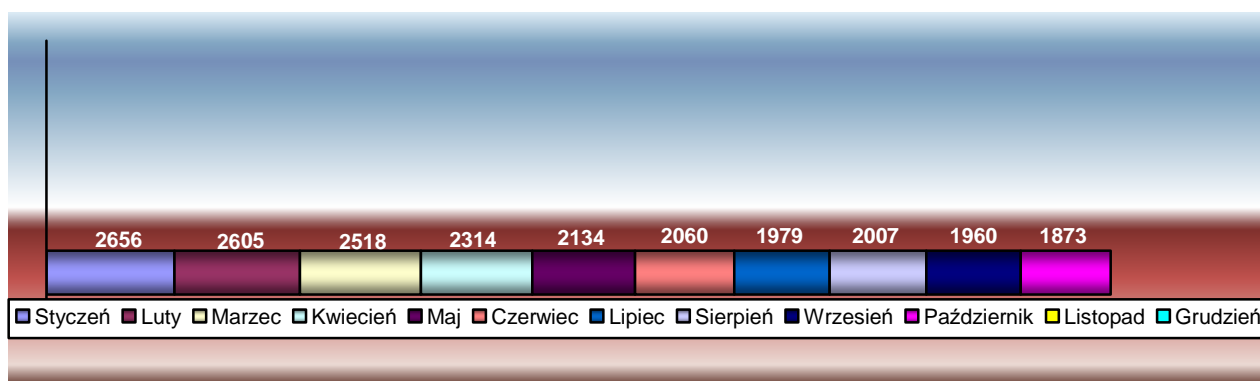
1.1 Poziom i dynamika bezrobocia.

Liczba bezrobotnych zarejestrowanych w urzędzie pracy na koniec **października 2008 r.** wynosi **1873** i jest niższa od liczby bezrobotnych zarejestrowanych w końcu poprzedniego miesiąca o **87** osób. Stopa bezrobocia w powiecie węgorzewskim na koniec **września 2008 r.** - według danych uzyskanych z MPiPS wynosi **25,4 %** - **i jest niższa niż w sierpniu 2008 r. o 0,9%** (Kraj – **8,9 %**, Województwo – **15,4 %**).

Liczba bezrobotnych w poszczególnych gminach na koniec okresu sprawozdawczego przedstawia się w sposób uwidoczniiony na wykresie:



Liczbę bezrobotnych w porównaniu do poprzednich miesięcy 2008 roku obrazuje poniższy wykres:



W październiku zarejestrowano **338** nowych bezrobotnych. Wśród nowo wpisanych do ewidencji - **21** osób (tj. **6,2 %** ogółu rejestrujących się bezrobotnych) zaewidencjonowano po raz pierwszy, a **317** bezrobotnych rejestrowało się po raz kolejny od 1990 roku – stanowiąc **93,8 %** ogółu nowo zarejestrowanych w omawianym okresie.

Z nowo zarejestrowanych można wyszczególnić rejestrację:

- po działalności gospodarczej – **4** osoby
- po wojsku – **2** osoby
- po pracy za granicą – **3** osoby
- po pracy dłuższej niż 1 rok – **29** osób
- po pracy krótkotrwałej, sezonowej – **75** osób
- po niestawieniu w wyznaczonym terminie – **50** osób
- bezrobotna młodzież – **16** osób
- po aktywnych formach – **15** osób
- po rencie – **1** osoba
- zwolnieni z aresztu – **2** osoby
- po zasiłku z opieki społecznej – **1** osoba
- cudzoziemcy - **1** osoba
- inni – **139** osób

Na koniec października liczba zarejestrowanych bezrobotnych zamieszkałych na wsi wynosi **1079**. Stanowią oni **57,61%** ogółu zarejestrowanych bezrobotnych. Z tej liczby **624** - to bezrobotne kobiety, które stanowią **57,8%** zarejestrowanych bezrobotnych zamieszkałych na wsi. Wśród omawianej grupy bezrobotnych **932** osoby nie posiadają prawa do pobierania zasiłku - tj. **86,4%**.

Napływ i odpływ z bezrobocia w poszczególnych miesiącach

Miesiąc	Bezrobotni w ewidencji na koniec m-ca	Nowa rejestracja	Wylączeni z ewidencji	Z tego			
				Podjęcia Pracy	W tym		Inne Powody
					Prace int	Roboty pub	
Grudzień 2007	2533	322	202	65	1	0	137
Styczeń 2008	2656	315	192	90	11	0	102
Luty 2008	2605	188	239	111	28	0	128
Marzec 2008	2518	196	283	102	18	0	181
Kwiecień 2008	2314	221	425	197	15	4	228
Maj 2008	2134	222	402	149	10	9	253
Czerwiec 2008	2060	224	298	127	15	1	171
Lipiec 2008	1979	293	374	119	7	0	255
Sierpień 2008	2007	253	225	106	14	0	147
Wrzesień 2008	1960	327	374	131	9	0	243
Październik 08	1873	338	425	128	20	0	297

1.2. Bezrobotni nie posiadający prawa do pobierania zasiłku

Wśród bezrobotnych zarejestrowanych w urzędzie - **1579** osób nie posiada prawa do pobierania zasiłku - co stanowi **84,3 %** ogółu zaewidencjonowanych w badanym okresie.

Spośród nowo zarejestrowanych bezrobotnych (**338**) w październiku - **263** osoby tj. **77,8 %** nie posiada prawa do pobierania zasiłku, **20** osób rejestrowało się po raz pierwszy, a **243** po raz kolejny od 1990 roku.

Gmina	Bezrobotni bez prawa do zasiłku	Ogółem
Węgorzewo	1112	1579
Budry	263	
Pozezdrze	204	

1.3. Struktura bezrobocia

1.3.1. Kobiety

186 nowo zarejestrowanych kobiet w październiku 2008 r. to - 55% ogółu nowo zarejestrowanych bezrobotnych.

Na koniec października w ewidencji osób bezrobotnych przebywa – 1055 kobiet -co stanowi 56,3 % ogółu zarejestrowanych bezrobotnych.

Gmina	Bezrobotne Kobiety	Ogółem
Węgorzewo	751	1055
Budry	177	
Pozezdrze	127	

Na koniec października na ogólną liczbę zarejestrowanych w urzędzie kobiet (1055) jest: 76,87% poprzednio pracujących (811) – w tym zwolnionych z przyczyn dotyczących zakładu pracy 8 i dotychczas niepracujących -244 kobiety.

1.4. Zwolnienia grupowe, zwolnienia z przyczyn dotyczących zakładu pracy.

W badanym okresie nie zarejestrowano osób zwolnionych z przyczyn dotyczących zakładu pracy. Na koniec października w ewidencji PUP figurowało 12 osób (w tym 8 kobiet) zwolnionych z przyczyn dotyczących zakładu pracy. Stanowią one 0,81% ogółu zarejestrowanych - poprzednio pracujących. Wśród omawianej grupy bezrobotnych, prawo do zasiłku posiada 1 osoba, w tym 0 kobiet.

1.5. Bezrobotni w przedziale wiekowym 18 - 25 lat.

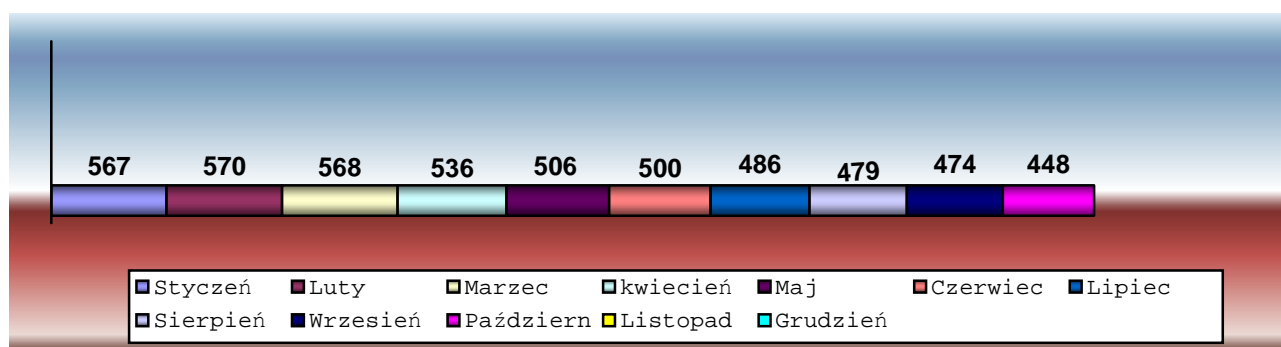
W tej grupie wiekowej w październiku zarejestrowano 107 osób (53 kobiety). Wyłączono z ewidencji 105 osób (64 kobiety). Podjęło pracę 34 osoby (18 kobiet).

Na koniec miesiąca w ewidencji figurowało ogółem 348 osób, w tym 196 kobiet. Stanowili oni 18,58 % ogółu bezrobotnych w powiecie.

1.6. Bezrobotni powyżej 50 roku życia

W tej grupie wiekowej w październiku zarejestrowano 62 osoby, w tym 34 kobiety.

Na koniec miesiąca w ewidencji przebywa 448 osób, które stanowią 23,92 % ogółu zarejestrowanych bezrobotnych, w tym 183 kobiety. Pracę podjęło 26 osób(7 kobiet). Wyłączono z ewidencji 88 osób (42 kobiety) Napływ bezrobotnych w tej grupie wiekowej obrazuje poniższy wykres.



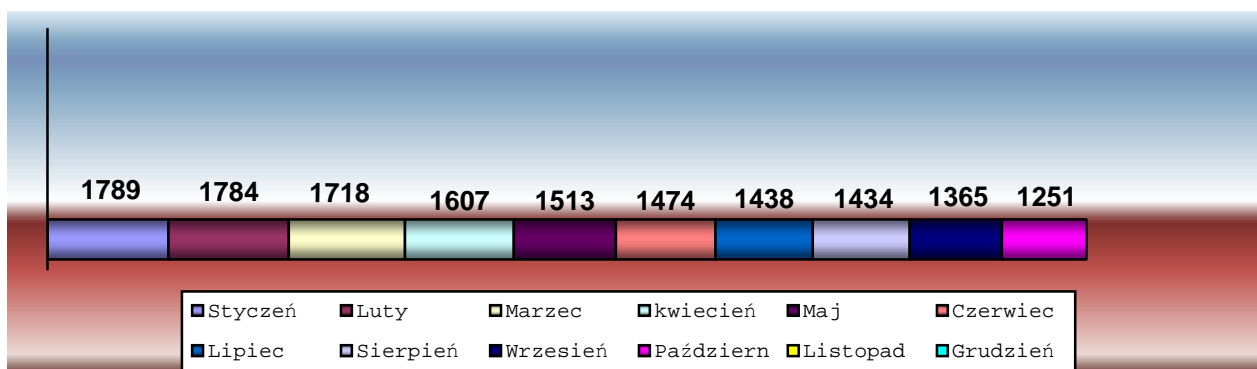
1.7. Długotrwale bezrobotni.

W październiku w tej grupie zarejestrowano **165** osób, w tym **104** kobiety.

Na koniec miesiąca w ewidencji przebywa **1251** osób długotrwale bezrobotnych, i stanowią one **66,8%** ogółu bezrobotnych, w tym **772** kobiety – **73,2%** ogółu kobiet. Pracę podjęły **64** osoby (**39** kobiet).

Wyłączono z ewidencji **279** osób (**186** kobiet), i tak z powodu podjęcia szkolenia – **20** osób, rozpoczęcia stażu – **6** osób, prac społecznie użytecznych – **37** osób, przygotowania zawodowego – **17** osób.

Napływ w tej grupie bezrobotnych obrazuje poniższy wykres.



2. Aktywizacja zawodowa bezrobotnych

2.1. Oferty pracy

W badanym okresie do urzędu pracy wpłynęły **132** oferty pracy. Z zakładów należących do sektora publicznego zgłoszono **77** wolnych miejsc pracy, tj. **58,3%** ogółu wszystkich ofert. W tym **3** oferty na przygotowanie zawodowe, **14** ofert na staż, **40** ofert na prace społecznie-użyteczne.

Na koniec miesiąca sprawozdawczego Urząd nie dysponował ofertami pracy.

2.2. Skierowania do pracy stałej i krótkookresowej

W październiku pracę podjęło **128** osób bezrobotnych - niesubsydiowaną / stałą i krótkookresową/ podjęło **96** osób (**44** kobiety), co stanowiło **75 %** ogółu podjęć pracy.

2.3. Prace interwencyjne

W badanym miesiącu w ramach **17** umów zatrudniono **20** osób bezrobotnych w zawodach: **robotnik gospodarczy, żaglownik, sprzątaczką, pomoc kuchenna, palacz kotłów wodnych**

2.4. Roboty publiczne

W październiku 2008 r. nie podpisano umów na organizację robót publicznych.

2.5. Przyuczenia do zawodu i przekwalifikowania

W miesiącu sprawozdawczym skierowano **32** osoby bezrobotne na szkolenia: –

Prawo jazdy kat. C + E – 10 osób

Sprzedawca - handlowiec – 11 osób

Kurs - kosmetyczka – 11 osób

2.5.1. Refundacja pracodawcom kosztów wyposażenia i doposażenia stanowiska pracy dla skierowanego bezrobotnego

W badanym okresie wypłacono 6 dotacji na wyposażenie i doposażenie stanowiska pracy dla pracodawcy zatrudniającego osoby bezrobotne:

Refundacja wyposażenia i doposażenia stanowiska pracy			
Zakład	Liczba stanowisk	Kwota ogółem w PLN	Na jakie stanowisko
FH-U Z. Klimaszewski	1	13500,00	sprzedawca
PPHU Topiko	2	27000,00	spawacz
ABC Grzegorska	1	13500,00	sprzedawca
Bar Ustronie	1	13500,00	kucharz
FH-U Promyk	1	13500,00	fryzjer
Zakład lakierniczy R. Husar	1	13500,00	Blacharz samochodowy

na ogólną kwotę – **94500,00 PLN**

Ze środków PFRON wypłacono firmie INFO – BAZA Sp. z o.o kwotę 39520 PLN na wyposażenie stanowiska pracy dla osoby niepełnosprawnej w zawodzie operator baz danych

2.5.2. Przyznanie bezrobotnemu dotacji na podjęcie własnej działalności gospodarczej.

W październiku złożono 1 wniosek o przyznanie dotacji na rozpoczęcie działalności gospodarczej. Środki przyznano 9 osobom bezrobotnym.

Wydatkowanie środków tej formy pomocy z Funduszu Pracy przedstawia poniższa tabela

Środki na rozpoczęcie działalności gospodarczej przez bezrobotnego		
Rodzaj działalności	Liczba osób	Kwota w zł.
Handel	1	13500,00
Handel	1	13500,00
Budownictwo	1	13500,00
Handel	1	13500,00
Handel	1	13500,00
Handel	1	13500,00
Handel	1	13500,00
Budownictwo	1	13500,00
Nauka języków obcych	1	13500,00

2.6. Miejsca pracy dla osób niepełnosprawnych.

Według stanu na koniec października w ewidencji PUP Węgorzewo figuruje 47 osób niepełnosprawnych – w tym 21 kobiet. Stanowią one 2,5 % ogółu zarejestrowanych w urzędzie bezrobotnych. Prawo do zasiłku posiada 10 osób (3 kobiety).

W omawianym okresie do urzędu nie wpłynęły oferty pracy dla osób niepełnosprawnych.

2.7. Staże.

W październiku podpisano **12** umów o organizację stażu, w ramach których staż odbywa **14** osób (**9 kobiet**) w zawodach: **pracownik biurowy, inżynier systemów wodnych i kanalizacji, magazynier, sprzedawca**

2.7.1. Stypendia na kontynuowanie nauki w szkole ponadpodstawowej, ponad gimnazjalnej albo w szkole wyższej w systemie wieczorowym lub zaocznym.

L.p	Rodzaj szkoły	Ilość osób
1	Uniwersytet Warmińsko-Mazurski	1
2		

2.7.2 Dodatki aktywizacyjne

Dodatki aktywizacyjne wypłacano **48** osobom, w tym **18** kobietom.

2.8. Przygotowanie zawodowe w miejscu pracy.

W okresie sprawozdawczym podpisano **18** umów o organizację przygotowania zawodowego u pracodawcy. W ramach podpisanych umów przygotowanie odbywa **18** osób bezrobotnych w zawodach : **sekretarka, pracownik administracyjny, asystent weterynarii, robotnik gospodarczy, sprzedawca, cukiernik, szwaczka, asystent osoby niepełnosprawnej, nauczyciel w szkole specjalnej**

3. Prace społeczno- użyteczne.

W miesiącu sprawozdawczym, w ramach porozumień z Burmistrzem Węgorzewa oraz Wójtami gmin Pozezdrze i Budry skierowano **40** osób do wykonywania prac społecznie – użytecznych.

L.p	Ilość osób	Gmina	Rodzaj pracy
1	30 –22 kobiety	Węgorzewo	Prace porządkowe
2	3 – 3 kobiety	Pozezdrze	jw
3	7 – 7 kobiet	Budry	jw

3. Inne działania Powiatowego Urzędu Pracy w Węgorzewie.

Pośrednicy pracy odbyli **9** wizyt u pracodawców lokalnych, pozyskując **1** ofertę zatrudnienia. W dniu 7 października zorganizowano giełdę pracy pod zatrudnienie ubojowych i wykrawaczy mięsa w firmie Kamil Sp. z o.o. Na giełdę zaproszono 25 osób. Stawiły się 32 osoby. Na rozmowy przybyły również osoby z poza osób zarejestrowanych jako bezrobotni. Po rozmowach pracodawca zatrudnił 4 osoby bezrobotne a 4 inne zadeklarował przeszkolić pod zatrudnienie z własnych środków.