



POWIAT
WĘGORZEWSKI

POWIATOWY URZĄD PRACY

11-600 Węgorzewo, ul. Generała Józefa Bema 16A

tel. 0-87 4272595

fax. 0-87 4271326

E-mail: olwe@praca.gov.pl

E-mail: olwe@up.gov.pl

www.pup-wegorzewo.pl

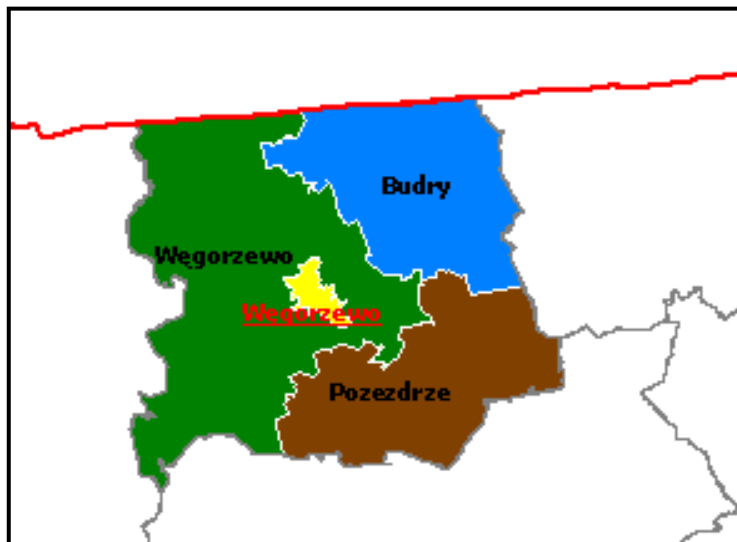
MIESIĘCZNA INFORMACJA

o stanie bezrobocia

i działaniach PUP

w celu łagodzenia jego skutków

LISTOPAD 2008



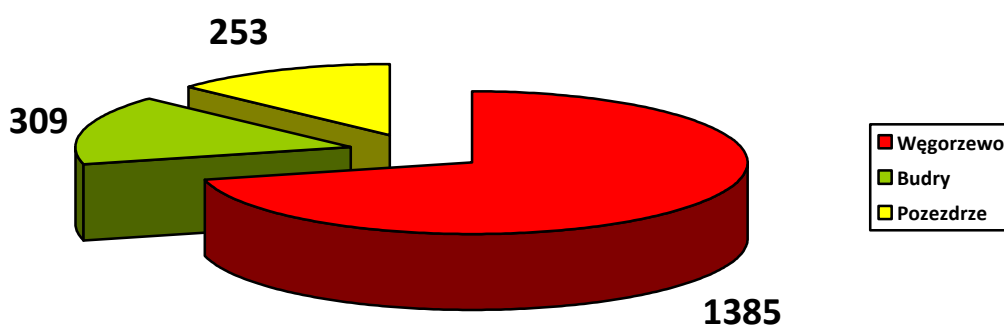
Sporządził: **Zdzisław Cukrowski**

1. Rynek Pracy w LISTOPADZIE 2008 roku

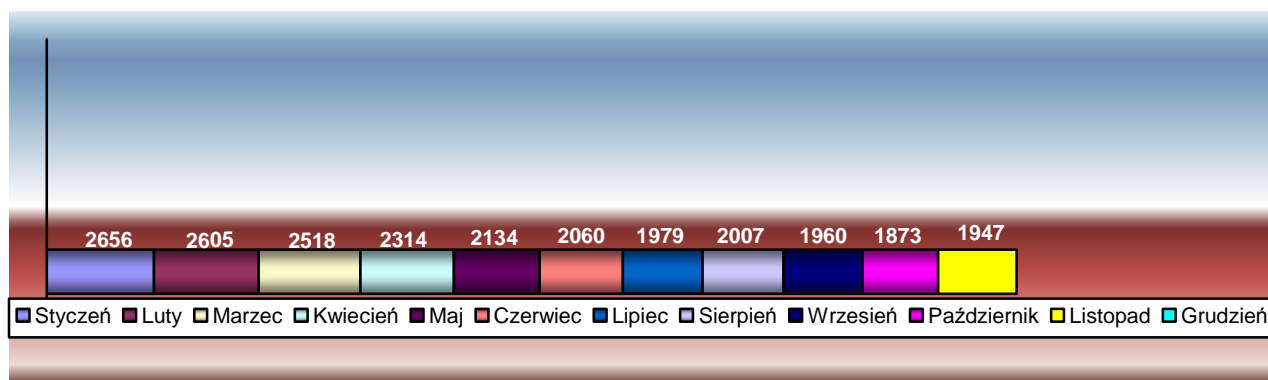
1.1 Poziom i dynamika bezrobocia.

Liczba bezrobotnych zarejestrowanych w urzędzie pracy na koniec **listopada 2008 r.** wynosi **1947** i jest wyższa od liczby bezrobotnych zarejestrowanych w końcu poprzedniego miesiąca o **74** osoby. Stopa bezrobocia w powiecie węgorszewskim na koniec **października 2008 r.** - według danych uzyskanych z MPiPS wynosi **24,5 %** - **i jest niższa niż we wrześniu 2008 r. o 0,9%** (Kraj – **8,8 %**, Województwo – **15,4 %**).

Liczba bezrobotnych w poszczególnych gminach na koniec okresu sprawozdawczego przedstawia się w sposób uwidoczniiony na wykresie:



Liczbę bezrobotnych w porównaniu do poprzednich miesięcy 2008 roku obrazuje poniższy wykres:



W listopadzie zarejestrowano **331** nowych bezrobotnych. Wśród nowo wpisanych do ewidencji - **25** osób (tj. **7,5 %** ogółu rejestrujących się bezrobotnych) zaewidencjonowano po raz pierwszy, a **306** bezrobotnych rejestrowało się po raz kolejny od 1990 roku – stanowiąc **92,4 %** ogółu nowo zarejestrowanych w omawianym okresie.

Z nowo zarejestrowanych można wyszczególnić rejestrację:

- po działalności gospodarczej – **4** osoby
- po wojsku – **4** osoby
- po pracy za granicą – **11** osób
- po pracy dłuższej niż 1 rok – **21** osób
- po pracy krótkotrwałej, sezonowej – **68** osób
- po niestawieniu w wyznaczonym terminie – **34** osoby
- bezrobotna młodzież – **15** osób
- po aktywnych formach – **12** osób
- po rencie – **1** osoba
- zwolnieni z aresztu – **3** osoby
- po zasiłku z opieki społecznej – **2** osoby
- cudzoziemcy - **0** osób
- inni – **156** osób

Na koniec listopada liczba zarejestrowanych bezrobotnych zamieszkałych na wsi wynosi **1120**. Stanowią oni **57,52%** ogółu zarejestrowanych bezrobotnych. Z tej liczby **632** - to bezrobotne kobiety, które stanowią **56,4%** zarejestrowanych bezrobotnych zamieszkałych na wsi. Wśród omawianej grupy bezrobotnych **952** osoby nie posiadają prawa do pobierania zasiłku - tj. **85%**.

Napływ i odpływ z bezrobocia w poszczególnych miesiącach

Miesiąc	Bezrobotni w ewidencji na koniec m-ca	Nowa rejestracja	Wylączeni z ewidencji	Z tego			
				Podjęcia Pracy	Prace int	Roboty pub	Inne Powody
Grudzień 2007	2533	322	202	65	1	0	137
Styczeń 2008	2656	315	192	90	11	0	102
Luty 2008	2605	188	239	111	28	0	128
Marzec 2008	2518	196	283	102	18	0	181
Kwiecień 2008	2314	221	425	197	15	4	228
Maj 2008	2134	222	402	149	10	9	253
Czerwiec 2008	2060	224	298	127	15	1	171
Lipiec 2008	1979	293	374	119	7	0	255
Sierpień 2008	2007	253	225	106	14	0	147
Wrzesień 2008	1960	327	374	131	9	0	243
Październik 08	1873	338	425	128	20	0	297
Listopad 2008	1947	331	257	99	9	0	158

1.2. Bezrobotni nie posiadający prawa do pobierania zasiłku

Wśród bezrobotnych zarejestrowanych w urzędzie - **1620** osób nie posiada prawa do pobierania zasiłku - co stanowi **83,2 %** ogółu zaewidencjonowanych w badanym okresie.

Spośród nowo zarejestrowanych bezrobotnych (**331**) w listopadzie - **255** osób tj. **77 %** nie posiada prawa do pobierania zasiłku, **25** osób rejestrowało się po raz pierwszy, a **306** po raz kolejny od 1990 roku.

Gmina	Bezrobotni bez prawa do zasiłku	Ogółem
Węgorzewo	1138	1620
Budry	271	
Pozezdrze	211	

1.3. Struktura bezrobocia

1.3.1. Kobiety

160 nowo zarejestrowanych kobiet w listopadzie 2008 r. to – 48,3% ogółu nowo zarejestrowanych bezrobotnych.

Na koniec listopada w ewidencji osób bezrobotnych przebywa – 1080 kobiet -co stanowi 55,5 % ogółu zarejestrowanych bezrobotnych.

Gmina	Bezrobotne Kobiety	Ogółem
Węgorzewo	771	1080
Budry	179	
Pozezdrze	130	

Na koniec listopada na ogólną liczbę zarejestrowanych w urzędzie kobiet (1080) jest: 76,76% poprzednio pracujących (829) – w tym zwolnionych z przyczyn dotyczących zakładu pracy 6 i dotychczas niepracujących -251 kobiet.

1.4. Zwolnienia grupowe, zwolnienia z przyczyn dotyczących zakładu pracy.

W badanym okresie zarejestrowano 1 osobę zwolnioną z przyczyn dotyczących zakładu pracy. Na koniec listopada w ewidencji PUP figurowało 10 osób (w tym 6 kobiet) zwolnionych z przyczyn dotyczących zakładu pracy. Stanowią one 0,64% ogółu zarejestrowanych - poprzednio pracujących. Wśród omawianej grupy bezrobotnych, prawo do zasiłku posiada 1 osoba, w tym 0 kobiet.

1.5. Bezrobotni w przedziale wiekowym 18 - 25 lat.

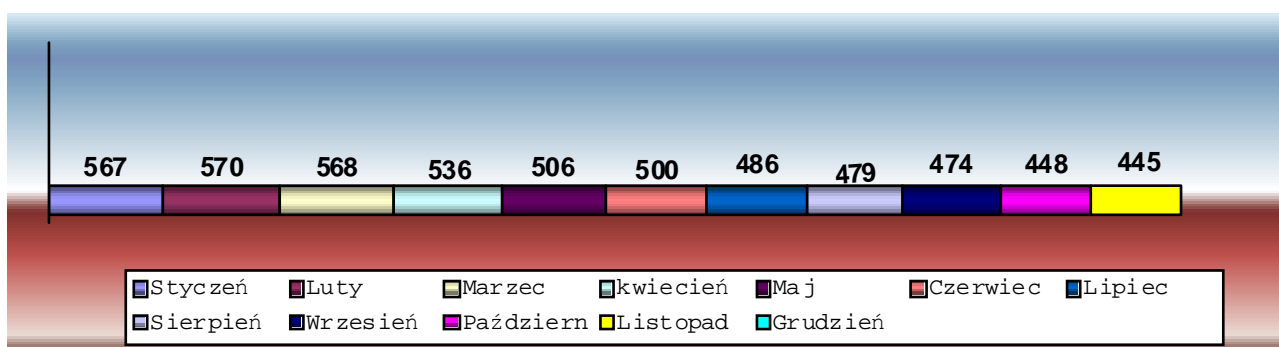
W tej grupie wiekowej w listopadzie zarejestrowano 88 osób (39 kobiet). Wyłączono z ewidencji 55 osób (22 kobiety). Podjęło pracę 21 osób (7 kobiet).

Na koniec miesiąca w ewidencji figurowało ogółem 378 osób, w tym 212 kobiet. Stanowili oni 19,41 % ogółu bezrobotnych w powiecie.

1.6. Bezrobotni powyżej 50 roku życia

W tej grupie wiekowej w listopadzie zarejestrowano 62 osoby, w tym 24 kobiety.

Na koniec miesiąca w ewidencji przebywa 445 osób, które stanowią 22,85 % ogółu zarejestrowanych bezrobotnych, w tym 181 kobiet. Pracę podjęło 20 osób(3 kobiety). Wyłączono z ewidencji 65 osób (26 kobiet) Napływ bezrobotnych w tej grupie wiekowej obrazuje poniższy wykres.



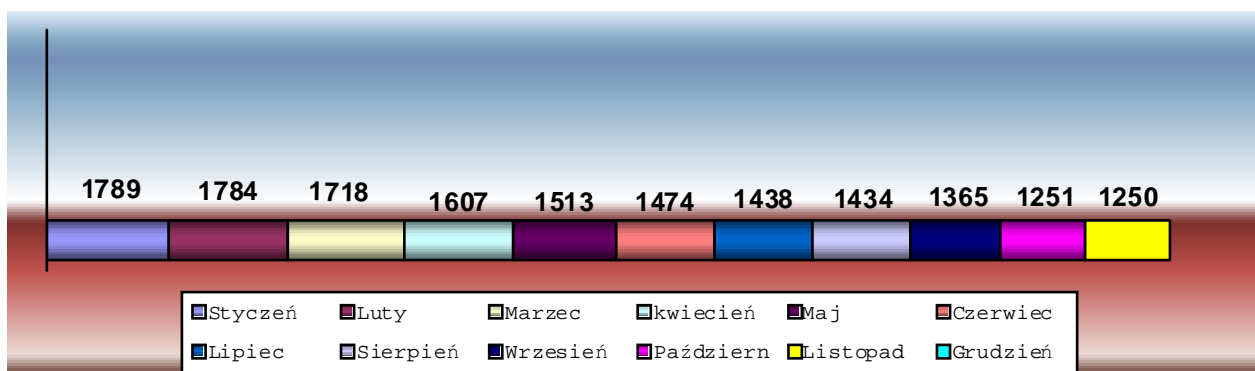
1.7. Długotrwanie bezrobotni.

W listopadzie w tej grupie zarejestrowano **170** osób, w tym **91** kobiet.

Na koniec miesiąca w ewidencji przebywa **1250** osób długotrwanie bezrobotnych, i stanowią one **64,2%** ogółu bezrobotnych, w tym **758** kobiet – **70,2%** ogółu kobiet. Pracę podjęło **59** osób (**29** kobiet).

Wyłączono z ewidencji **171** osób (**105** kobiet), i tak z powodu podjęcia szkolenia – **4** osoby, rozpoczęcia stażu – **2** osoby, prac społecznie użytecznych – **41** osób, przygotowania zawodowego – **0** osób.

Napływ w tej grupie bezrobotnych obrazuje poniższy wykres.



2. Aktywizacja zawodowa bezrobotnych

2.1. Oferty pracy

W badanym okresie do urzędu pracy wpłynęły **93** oferty pracy. Z zakładów należących do sektora publicznego zgłoszono **60** wolnych miejsc pracy, tj. **64,5%** ogółu wszystkich ofert. W tym **4** oferty na przygotowanie zawodowe, **8** ofert na staż, **42** oferty na prace społecznie-użyteczne.

Na koniec miesiąca sprawozdawczego Urząd nie dysponował ofertami pracy.

2.2. Skierowania do pracy stałej i krótkookresowej

W listopadzie pracę podjęło **99** osób bezrobotnych - niesubsydiowaną / stałą i krótkookresową/ podjęły **84** osoby (**36** kobiet), co stanowiło **84,8 %** ogółu podjęć pracy.

2.3. Prace interwencyjne

W badanym miesiącu w ramach **6** umów zatrudniono **9** osób bezrobotnych w zawodach: **robotnik budowlany, pielęgniarka, robotnik gospodarczy.**

2.4. Roboty publiczne

W listopadzie 2008 r. nie podpisano umów na organizację robót publicznych.

2.5. Przyuczenia do zawodu i przekwalifikowania

W miesiącu sprawozdawczym skierowano **7** osób bezrobotnych na szkolenia: –

Nowoczesne metody remontów budynków – 6 osób

Eksploatacja i dozór SEP – 1 osoba

2.5.1. Refundacja pracodawcom kosztów wyposażenia i doposażenia stanowiska pracy dla skierowanego bezrobotnego

W badanym okresie wypłacono 2 dotacje na wyposażenie i doposażenie stanowiska pracy dla pracodawcy zatrudniającego osoby bezrobotne:

Refundacja wyposażenia i doposażenia stanowiska pracy			
Zakład	Liczba stanowisk	Kwota ogółem w PLN	Na jakie stanowisko
Gumar - Białobrzegi	1	13400,00	Mechanik samochodowy
PUH „Żuraw”	1	13500,00	sprzedawca

na ogólną kwotę – **26900,00 PLN**

2.5.2. Przyznanie bezrobotnemu dotacji na podjęcie własnej działalności gospodarczej.

W listopadzie złożono 4 wnioski o przyznanie dotacji na rozpoczęcie działalności gospodarczej. Środki przyznano 4 osobom bezrobotnym.

Wydatkowanie środków tej formy pomocy z Funduszu Pracy przedstawia poniższa tabela

Środki na rozpoczęcie działalności gospodarczej przez bezrobotnego		
Rodzaj działalności	Liczba osób	Kwota w zł.
Fryzjerstwo	1	13500,00
Handel	1	13500,00
Budownictwo	1	13500,00
Działalność TAXI	1	13500,00

2.6. Miejsca pracy dla osób niepełnosprawnych.

Według stanu na koniec listopada w ewidencji PUP Węgorzewo figuruje 50 osób niepełnosprawnych – w tym 23 kobiety. Stanowią one 2,5 % ogółu zarejestrowanych w urzędzie bezrobotnych. Prawo do zasiłku posiada 10 osób (3 kobiety).

W omawianym okresie do urzędu nie wpłynęły oferty pracy dla osób niepełnosprawnych.

2.7. Staże.

W listopadzie podpisano **8** umów o organizację stażu, w ramach których staż odbywa **8** osób (**8 kobiet**) w zawodach: **pracownik biurowy, sekretarka, pracownik administracyjny, sprzedawca, archiwista, inżynier geodeta**

2.7.1. Stypendia na kontynuowanie nauki w szkole ponadpodstawowej, ponad gimnazjalnej albo w szkole wyższej w systemie wieczorowym lub zaocznym.

L.p	Rodzaj szkoły	Ilość osób
1	Uniwersytet Warmińsko-Mazurski	1
2		

2.7.2 Dodatki aktywizacyjne

Dodatki aktywizacyjne wypłacano **39** osobom, w tym **18** kobietom.

2.8. Przygotowanie zawodowe w miejscu pracy.

W okresie sprawozdawczym podpisano **2** umowy o organizację przygotowania zawodowego u pracodawcy. W ramach podpisanych umów przygotowanie odbywa **4** osoby bezrobotne w zawodach : **pracownik administracyjny, operator wprowadzania danych**

3. Prace społeczno- użyteczne.

W miesiącu sprawozdawczym, w ramach porozumień z Burmistrzem Węgorzewa oraz Wójtami gmin Pozezdrze i Budry skierowano **42** osoby do wykonywania prac społecznie – użytecznych.

L.p	Ilość osób	Gmina	Rodzaj pracy
1	29 –21 kobiety	Węgorzewo	Prace porządkowe
2	5 – 4 kobiety	Pozezdrze	jw
3	8 – 8 kobiet	Budry	jw

3. Inne działania Powiatowego Urzędu Pracy w Węgorzewie.

Pośrednicy pracy odbyli **42** wizyty u pracodawców lokalnych, pozyskując **11** ofert zatrudnienia