



POWIAT
WĘGORZEWSKI



KAPITAŁ LUDZKI
NARODOWA STRATEGIA SPÓJNOŚCI

POWIATOWY URZĄD PRACY

11-600 Węgorzewo, ul. Generała Józefa Bema 16A

tel. 0-87 4272595

fax. 0-87 4271326

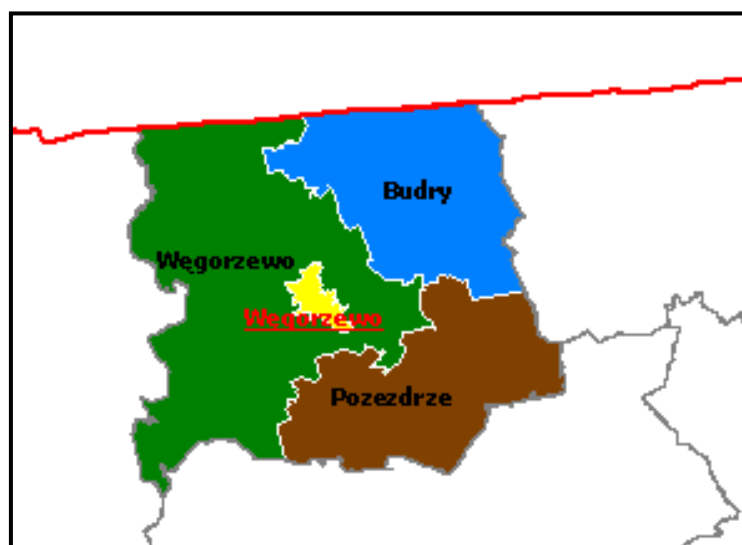
E-mail: olwe@praca.gov.pl

E-mail: olwe@up.gov.pl

www.pup-wegorzewo.pl

SPRAWOZDANIE

Z DZIAŁALNOŚCI
POWIATOWEGO URZĘDU PRACY W WĘGORZEWIE
ZA 2008 ROK



Spis treści:

1. Stan i struktura bezrobocia w powiecie węgorzewskim.	3
1.1..Zmiany w poziomie bezrobocia w powiecie węgorzewskim	4
2. Poszczególne kategorie bezrobotnych.	5
2.1.Bezrobotni według poziomu wykształcenia	5
2.3.Bezrobotni według stażu pracy	7
2.4. Bezrobotni według czasu pozostawania bez pracy.	7
2.5. Bezrobotni bez prawa do zasiłku.	8
2.7. Bezrobotne kobiety.	9
2.8. Bezrobotni i poszukujący pracy.	10
2.9. Bezrobotni zamieszkali na wsi.	10
2.10. Niepełnosprawni bezrobotni i poszukujący pracy.	10
2.11. Bezrobotni powyżej 50 roku życia.	11
3. Działania podejmowane przez PUP w 2008 roku na rzecz aktywizacji na rynku pracy.	12
3.1. Szkolenia i przekwalifikowania.	14
3.2. Poradnictwo zawodowe.	18
3.3. Jednorazowe środki z Funduszu Pracy na podjęcie działalności gospodarczej, refundacja wyposażenia stanowiska pracy dla osób bezrobotnych	19
3.4. Roboty publiczne.	23
3.5. Prace interwencyjne.	23
3.6. Aktywizacja zawodowa bezrobotnych- staż i przygotowanie zawodowe w miejscu pracy.	25
3.7. Prace społeczne użyteczne	26
4. Pośrednictwo Pracy, Ewidencja i Świadczenia.	28
4.1. Pośrednictwo pracy za granicą	31
4.2 Aktywizacja osób niepełnosprawnych.	32
5.Świadczenia dla osób bezrobotnych	32
6. Struktura wydatków Funduszu Pracy w 2008 roku.	35
7. Zatrudnienie w Powiatowym Urzędzie Pracy	37
8. Sporządzanie sprawozdań o rynku pracy	37
9. Współpraca z Powiatową Radą Zatrudnienia.	37
10. Kontrole zewnętrzne i audyty	38

Powiatowy Urząd Pracy w Węgorzewie jest jednostką organizacyjną wchodzącą w skład powiatowej administracji zespolonej. Zakresem swojej działalności terytorialnej obejmuje obszar Powiatu Węgorzewskiego.

Nadzór nad działalnością urzędu sprawuje Starosta Węgorzewski, który jest organem właściwym w postępowaniu administracyjnym w sprawach związanych z wykonywaniem zadań i kompetencji w zakresie zatrudnienia i przeciwdziałania bezrobociu.

Dyrektor Powiatowego Urzędu Pracy w Węgorzewie posiada upoważnienie Starosty do załatwiania w jego imieniu spraw w pełnym zakresie.

W 2008 roku Powiatowy Urząd Pracy w Węgorzewie wykonywał zadania wynikające z **Ustawy z dnia 20 kwietnia 2004 r o promocji zatrudnienia i instytucjach rynku pracy** (Dz.U. Nr 99, poz.1001 z późniejszymi zmianami), oraz w oparciu o „**Powiatowy Program Promocji Zatrudnienia oraz Aktywizacji Lokalnego Rynku Pracy w Powiecie Węgorzewskim na lata 2007 – 2013**” – przyjęty przez Radę Powiatu Uchwałą Nr XIV/82/2007 z 30 sierpnia 2007 roku.

1. Stan i struktura bezrobocia w powiecie węgorzewskim.

Na koniec grudnia 2008 roku liczba zarejestrowanych bezrobotnych w powiecie węgorzewskim wynosiła **2043** osoby. W porównaniu do analogicznego okresu roku 2007 liczba bezrobotnych w powiecie zmniejszyła się o **490** osób. Przyczyną spadku liczby bezrobotnych jest ich odpływ z powodu podjęcia zatrudnienia, wyjazdów z miejsca zamieszkania w celu poszukiwaniu pracy, a także migracja zarobkowa do krajów Unii Europejskiej.

Podstawowe dane o strukturze bezrobocia w powiecie węgorzewskim przedstawiają tabele 1 i 2.

Tabela 1. Stan bezrobotnych w latach 2007 - 2008

Rok	Liczba bezrobotnych
2007	2533
2008	2043

Tabela 2. Stan bezrobotnych według gmin w latach 2007 – 2008

Gmina	Liczba bezrobotnych	
	grudzień 2007	grudzień 2008
Miasto i gmina Węgorzewo	1784	1451
Gmina Pozezdrze	330	271
Gmina Budry	419	321

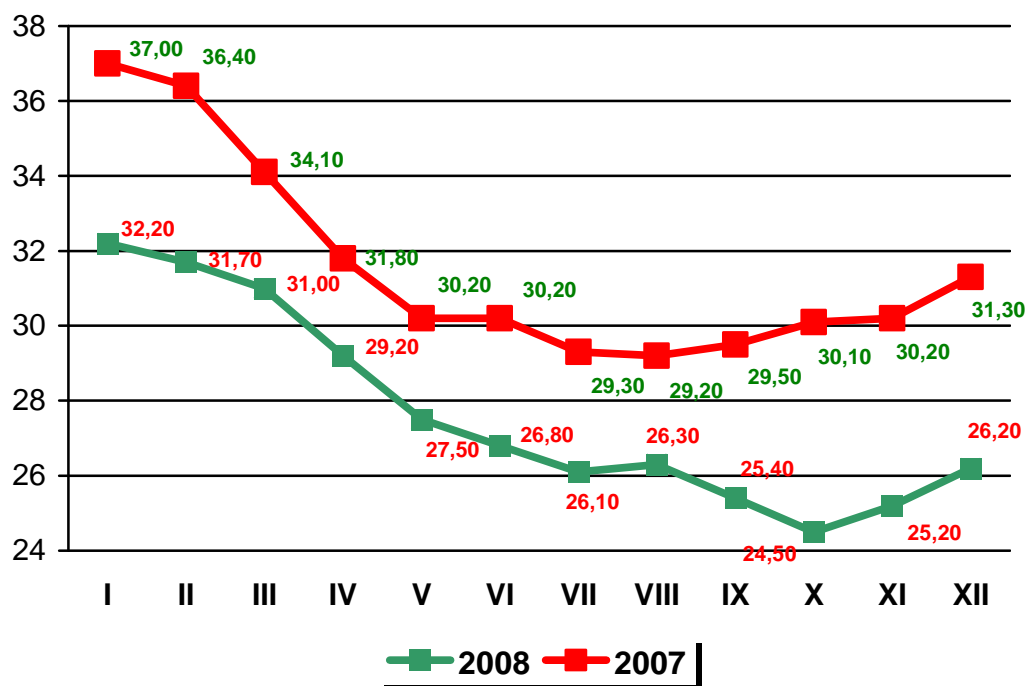
Analizując poziom bezrobocia w poszczególnych gminach powiatu obserwujemy spadek liczby bezrobotnych we wszystkich gminach. W mieście i gminie Węgorzewo liczba bezrobotnych zmniejszyła się o **333** osoby w porównaniu do 2007 roku, w gminie Pozezdrze – o **59** osób, a w gminie Budry o **98** osób.

Stopec bezrobocia dla powiatu węgorzewskiego w poszczególnych miesiącach 2008 roku w odniesieniu do roku 2007 roku przedstawia tabela 3 i wykres 1.

Tabela 3. Stopa bezrobocia powiatu węgorzewskiego w latach 2007 - 2008.

Stopa bezrobocia	I	II	III	IV	V	VI	VII	VIII	IX	X	XI	XII
2007	37,0	36,4	34,1	31,8	30,2	30,2	29,3	29,2	29,5	30,1	30,2	31,3
2008	32,2	31,7	31,0	29,2	27,5	26,8	26,1	26,3	25,4	24,5	25,2	26,2

Wykres 1. Stopa bezrobocia powiatu węgorzewskiego w latach 2007 – 2008.



Stopa bezrobocia dla powiatu węgorzewskiego w końcu grudnia 2008 roku wynosiła **26,2 %**, stopa wojewódzka **16,8 %** zaś krajowa **9,5 %**.

Powiat znajduje się na czwartym miejscu, za powiatami braniewskim, bartoszyckim i piskim, wśród powiatów województwa Warmińsko – Mazurskiego o najwyższej stopie bezrobocia. W podregionie Ełckim wyższą stopę bezrobocia (27,2) odnotowano tylko w powiecie piskim.

1.1..Zmiany w poziomie bezrobocia w powiecie węgorzewskim

Zmiany w poziomie bezrobocia stanowią wypadkową działania dwóch zmiennych: napływu do bezrobocia i odpływu z bezrobocia.

Wzrost bezrobocia może być wynikiem wysokich napływów spowodowanych rejestracją młodzieży, zwolnień z pracy, i nieco niższych, ale dosyć znaczących odpływów z bezrobocia mających swoje źródło głównie w podjęciach zatrudnienia.

W ciągu 12 miesięcy 2008 roku w Powiatowym Urzędzie Pracy w Węgorzewie:

* zarejestrowano **3233** osoby bezrobotne

* wyłączono z ewidencji **3723** osoby

W ciągu 12 miesięcy 2008 roku napływ do bezrobocia był **mniejszy** od odpływu o **490** osób.

Zmiany w poziomie bezrobocia w powiecie węgorzewskim w 2008 roku, w stosunku do grudnia 2007 r. przedstawia tabela 4.

Tabela 4. Poziom bezrobocia w poszczególnych miesiącach 2008 roku.

Miesiąc	Bezrobotni w ewidencji na koniec	Nowa rejestracja	Wyłączeni z ewidencji	Z tego			Inne Powody
				Podjęcia Pracy	W tym		
					Prace int	Roboty pub	
Grudzień 2007	2533	322	202	65	1	0	137
Styczeń 2008	2656	315	192	90	11	0	102
Luty 2008	2605	188	239	111	28	0	128
Marzec 2008	2518	196	283	102	18	0	181
Kwiecień 2008	2314	221	425	197	15	4	228
Maj 2008	2134	222	402	149	10	9	253
Czerwiec 2008	2060	224	298	127	15	1	171
Lipiec 2008	1979	293	374	119	7	0	255
Sierpień 2008	2007	253	225	106	14	0	147
Wrzesień 2008	1960	327	374	131	9	0	243
Październik 08	1873	338	425	128	20	0	297
Listopad 2008	1947	331	257	99	9	0	158
Grudzień 08	2043	325	229	55	7	0	174

Jak wynika z powyższych danych występuje tu pewna prawidłowość – w okresach jesienno-zimowych wzrasta liczba osób bezrobotnych, a w miesiącach wiosenno-letnich znacznie się obniża.

Najwyższa liczba osób rejestrujących się wystąpiła w miesiącach styczeń, wrzesień, październik, listopad i grudzień. Natomiast największy odpływ bezrobotnych zanotowano w kwietniu, maju, lipcu, wrześniu i październiku 2008.

2. Poszczególne kategorie bezrobotnych

2.1. Bezrobotni według poziomu wykształcenia

Wśród zarejestrowanych bezrobotnych dominują osoby o niskim poziomie wykształcenia. W końcu 2008 roku aż 68,53% ogółu bezrobotnych stanowiły osoby z wykształceniem niższym od średniego tj. 1400 bezrobotnych, w tym 689 osób z wykształceniem zasadniczym zawodowym oraz 711 osób z wykształceniem gimnazjalnym i niższym (podstawowym).

Dane o tym zestawiono w tabeli 5. Fakt ten jest istotną barierą w uzyskaniu zatrudnienia. Zmniejsza się natomiast liczba osób posiadających wykształcenie średnie ogólne, policealne i średnie zawodowe.

Tabela 5. Bezrobotni według wykształcenia w latach 2007 – 2008.

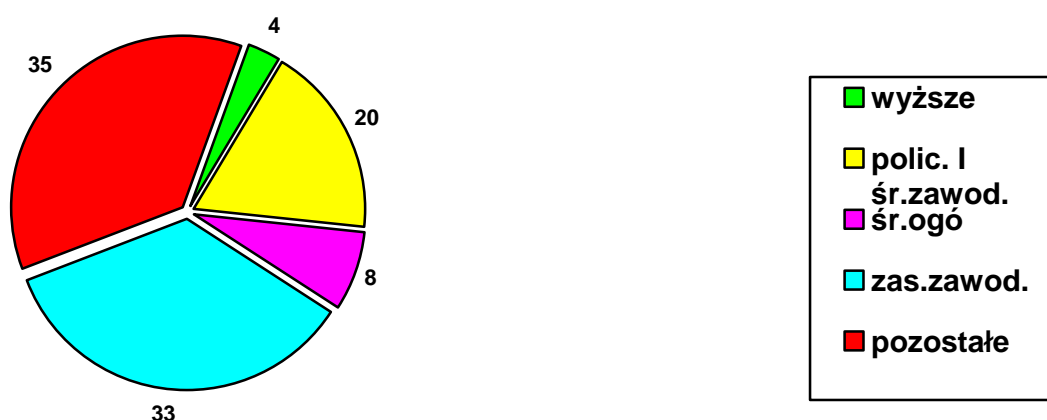
Bezrobotni według wykształcenia	Stan na 31 grudnia 2007	Stan na 31 grudnia 2008
Wyższe	79	85
Średnie ogólne	190	164
Policealne i Średnie Zawodowe	456	394
Zasadnicze Zawodowe	888	689
Pozostałe	920	711
Ogółem	2533	2043

W 2008 roku w odniesieniu do analogicznego okresu roku poprzedniego we wszystkich grupach oprócz osób z wykształceniem wyższym nastąpił spadek, i tak:

- z wykształceniem wyższym –	wzrost	o	6 osób,
- policealnym i średnim zawodowym -	spadek	o	62 osoby
- ogólnokształcącym		o	26 osób,
- zasadniczym zawodowym		o	199 osób,
- pozostałym		o	209 osób.

Strukturę osób bezrobotnych według poziomu wykształcenia w ujęciu procentowym według stanu na dzień 31.12.2008 roku przedstawia wykres 2.

Wykres 2. Bezrobotni według poziomu wykształcenia w ujęciu procentowym według stanu na dzień 31.12.2008 r.



2.2. Bezrobotni według wieku

Wśród bezrobotnych zarejestrowanych na koniec 2008 roku dominowali bezrobotni będący w kategorii wiekowej - od 45 do 54 lat, tj. 570 osób, stanowiły one 27,9 % wszystkich zarejestrowanych bezrobotnych. 527 osób to bezrobotni w wieku 25 - 34 lata, 393 to osoby w wieku 18 - 24 i 394 w wieku 35 - 44. 142 osoby to bezrobotni w wieku 55 – 64. Sytuację tych grup bezrobotnych przedstawia tabela 6.

Tabela 6. Bezrobotni według wieku w latach 2007 – 2008.

Grupy według wieku	Bezrobotni wg stanu na 31.12. 2007 roku	% udziału w ogólnej liczbie bezrob.	Bezrobotni w/g stanu na 31.12. 2007 roku	% udziału w ogólnej liczbie bezrob.
15 – 17	0	-	0	-
18 – 24	485	19,4	393	19,2
25 – 34	665	26,2	527	25,8
35 – 44	476	18,6	394	19,3
45 – 54	720	28,4	570	27,9
55 – 59	162	6,4	142	6,8
60 - 64	25	1,0	17	0,8

W 2008 roku w odniesieniu do analogicznego okresu poprzedniego roku liczba osób bezrobotnych uległa zmniejszeniu w następujących grupach wiekowych:

- - 18 - 24 - o 92 osoby,
- - 25 - 34 - o 138 osób,
- - 35 - 44 - o 82 osoby
- - 45 - 54 - o 150 osób
- - 55 - 59 - o 8 osób

2.3. Bezrobotni według stażu pracy

Biorąc pod uwagę wcześniejszy staż pracy, najliczniejszą grupę bezrobotnych na koniec 2008 r. stanowiły osoby pracujące w przedziale 1 – 5 lat - 496 osób oraz bez stażu pracy – 414 osób. Najmniej liczną grupą są bezrobotni ze stażem 30 lat i więcej – 26 osób.

Poniższa tabela przedstawia strukturę bezrobotnych według stażu pracy – porównanie lat 2007 - 2008.

Tabela 7. Bezrobotni według stażu pracy w latach 2007 – 2008.

Bezrobotni według stażu pracy	Stan na 31 grudnia 2007	Stan na 31 grudnia 2008
Do 1 roku	341	262
1 – 5	600	496
5 – 10	399	322
10 – 20	338	273
20 – 30	311	250
30 lat i więcej	32	26
Bez stażu	512	414
Ogółem	2533	2043

2.4. Bezrobotni według czasu pozostawania bez pracy.

Biorąc pod uwagę pozostawanie bez pracy, najliczniejszą grupą bezrobotnych w końcu 2008 roku jest grupa osób pozostających bez pracy powyżej 24 miesięcy – 484, stanowią one 23,9% ogółu zarejestrowanych bezrobotnych.

Strukturę bezrobotnych według czasu pozostawania bez pracy w latach 2007 – 2008 przedstawia tabela 8.

Tabela 8. Bezrobotni według czasu pozostawania bez pracy w latach 2007 – 2008.

Wyszczególnienie	Stan na 31.12.2007r.	Udział %	Stan na 31.12.2008r.	Udział %
Ogółem	2533	100	2043	100
Do 1 miesiąca	301	11,8	294	14,3
1 – 3 miesiące	496	19,6	458	22,4
3 – 6 miesięcy	375	14,8	294	14,3
6 – 12 miesięcy	286	11,3	227	11,1
12 – 24 miesięcy	339	13,4	286	14
Powyżej 24 m-cy	736	29,5	484	23,9

Warto zauważyć, iż najliczniejszą grupę bezrobotnych stanowią osoby długotrwale bezrobotne pozostające bez pracy powyżej 24 miesięcy oraz osoby w przedziale 1 – 3 miesiące.

W związku z powyższym Powiatowy Urząd Pracy w Węgorzewie kieruje swoje działania aktywnej polityki rynku pracy w stosunku do grupy osób szczególnego ryzyka, jakimi są m.in. osoby długotrwale bezrobotne, ze szczególnym uwzględnieniem bezrobotnych kobiet, wymienione w art.49 ustawy o promocji zatrudnienia i instytucjach rynku pracy(Dz.U.z 2004r. Nr 99 poz.1001 z późniejszymi zmianami).

2.5. Bezrobotni bez prawa do zasiłku.

Na koniec 2008 roku w ewidencji odnotowano **1657** osób bezrobotnych nie posiadających prawa do zasiłku. Stanowili oni 81,1 % ogółu zarejestrowanych bezrobotnych

Poniższa tabela 9 przedstawia strukturę bezrobotnych bez prawa do zasiłku w porównaniu do roku poprzedniego.

Tabela 9. Bezrobotni bez prawa do zasiłku według gmin w latach 2007 – 2008.

Gmina	Bezrobotni bez prawa do zasiłku w dniu 31 grudnia 2007	Bezrobotni bez prawa do zasiłku w dniu 31 grudnia 2008
Węgorzewo	1471	1170
Budry	356	273
Pozezdrze	276	214
Ogółem	2103	1657

2.6. Bezrobotni do 25 roku życia.

Ta grupa osób zarejestrowanych w PUP stanowiła w końcu 2008 roku 19,24 % ogólnej liczby zarejestrowanych (393 osoby).

Kobiety stanowiły 20,1 % ogólnej liczby zarejestrowanych kobiet (221 osób). Prawo do zasiłku posiadało 44 osoby, w tym 16 kobiet.

Strukturę tej grupy bezrobotnych przedstawia tabela 10 i tabela 11

Tabela 10. Bezrobotni do 25 roku życia według gmin - stan na 31.12.2008 r.

Bezrobotni do 25 roku życia	Stan na 31 grudnia 2008 roku	
	Razem	Kobiety
Miasto i gmina Węgorzewo	265	150
Gmina Budry	72	37
Gmina Pozezdrze	56	34
Ogółem	393	221

Tabela 11. Bezrobotni do 25 roku życia według wykształcenia – stan na 31 grudnia 2008 roku.

Bezrobotni do 25 roku życia według wykształcenia	Stan na 31 grudnia 2008 roku	
	Razem	Kobiety
Wyższe	25	18
Policealne i średnie zawodowe	72	43
Średnie ogólnokształcące	78	50
Zasadnicze zawodowe	97	44
Gimnazjalne i poniżej	121	66
Ogółem	393	221

Z powyższych danych wynika, że w tym przedziale najliczniejszą grupą są bezrobotni z wykształceniem zasadniczym zawodowym - 97 osób i z wykształceniem gimnazjalnym i poniżej – 121 osób. Razem stanowią oni 55,5% ogółu zarejestrowanych bezrobotnych do 25 roku życia.

2.7. Bezrobotne kobiety.

Na koniec 2008 roku w ewidencji odnotowano 1097 bezrobotnych kobiet. Stanowiły one 53,7% ogółu bezrobotnych. Prawo do zasiłku posiadały 154 kobiety. Poniższe tabele - 12, 13 i 14 przedstawiają strukturę bezrobotnych kobiet w porównaniu z rokiem 2007.

Tabela 12. Bezrobotne kobiety wg wykształcenia w latach 2007 – 2008.

Kobiety według wykształcenia	Stan na 31 grudnia 2007 roku	Stan na 31 grudnia 2008 roku
Wyższe	55	58
Średnie Ogólne	136	118
Policealne i Średnie Zawodowe	283	250
Zasadnicze Zawodowe	441	309
Pozostałe	442	362
Ogółem	1357	1097

Tabela 13. Bezrobotne kobiety wg miejsca zamieszkania w latach 2007 – 2008.

Kobiety wg miejsca zamieszkania	Stan na 31 grudnia 2007 roku	Stan na 31 grudnia 2008 roku
Miasto i Gmina Węgorzewo	965	782
Gmina Budry	214	170
Gmina Pozezdrze	178	145
Ogółem	1357	1097

Tabela 14 :Bezrobotne kobiety wg wieku w latach 2007 – 2008.

Kobiety wg wieku	Stan na 31 grudnia 2007 roku	Stan na 31 grudnia 2008 roku
18 – 24	259	221
25 – 34	393	309
35 – 44	274	219
45 – 54	383	304
55 – 59	48	44
Ogółem	1357	1097

Z powyższych danych wynika, że liczba bezrobotnych kobiet zmniejsza się. W 2008 roku dominowały w następujących kategoriach: w grupie wiekowej 25 - 34 lata – 309 kobiet, według wykształcenia – gimnazjalne i poniżej – 362 kobiety. Z analizy wynika, że 634 kobiety tj. 57,8% zamieszkuje na wsi. Wśród bezrobotnych kobiet wykształcenie wyższe w odniesieniu do ogółu kobiet posiada (5,28%), średnie ogólnokształcące (10,8%) i policealne i średnie zawodowe (22,78%). Analizując grupy wiekowe można stwierdzić, że są one porównywalne, a najmniejszą grupą są kobiety w wieku 55-59 lata co można wytłumaczyć tym, że przechodzą one na wcześniejszą emeryturę lub świadczenie przedemerytalne.

2.8. Bezrobotni i poszukujący pracy

W Powiatowym Urzędzie Pracy w Węgorzewie na dzień 31.12.2008 roku w ewidencji przebywa 56 osób poszukujących pracy, w tym 25 kobiet. Wśród osób poszukujących pracy 44 osoby – to niepełnosprawni nie pozostające w zatrudnieniu, w tym 16 kobiet.

Osoby poszukujące pracy to osoby, które w myśl obowiązujących przepisów prawa dysponują dochodami (renta lub praca). Jednak są zainteresowane zatrudnieniem w pełnym i niepełnym wymiarze czasu pracy.

2.9. Bezrobotni zamieszkali na wsi.

Wśród zarejestrowanych bezrobotnych 1185 osób – to mieszkańcy wsi (58 % ogółu bezrobotnych), w tym 634 osoby - to kobiety. W porównaniu do grudnia 2007 roku liczba bezrobotnych zamieszkałych na wsi (1493) spadła o 308 osób. Prawo do zasiłku posiadało 212 osób, tj.17,9 % ogółu bezrobotnych zamieszkałych na wsi.

2.10. Niepełnosprawni bezrobotni i poszukujący pracy.

Strukturę osób niepełnosprawnych i poszukujących pracy przedstawiają poniższe tabele 15, 16.17.

Tabela 15. Osoby niepełnosprawne będące w ewidencji urzędu pracy w latach 2007 – 2008 (stan na 31 grudnia).

Wyszczególnienie	2007	2008
Bezrobotni niepełnosprawni	46	58
Poszukujący pracy niepełnosprawni	48	44
O g ó ł e m	94	102

Tabela 16. Osoby niepełnosprawne i poszukujące pracy pod względem stopnia niepełnosprawności w latach 2007 – 2008.

Stopień niepełnosprawności	2007	2008
Znaczny	15	2
Umiarkowany	35	13
Lekki	44	43

Tabela 17. Osoby niepełnosprawne i poszukujące pracy pod względem wykształcenia w latach 2007 – 2008.

Wykształcenie	2007	2008
Wyższe	0	1
Policealne i średnie zawodowe	14	11
Średnie ogólnokształcące	5	1
Zasadnicze zawodowe	32	22
Gimnazjalne i podstawowe	43	23

Liczba osób niepełnosprawnych rejestrujących się w urzędzie pracy wzrasta. Przyczyną tego jest wzrost zainteresowania ofertami pracy i szkoleń dla osób z orzeczonym stopniem niepełnosprawności.

Najliczniejszą grupę stanowią osoby z lekkim i umiarkowanym stopniem niepełnosprawności i z niskim wykształceniem.

2.11. Bezrobotni powyżej 50 roku życia.

Na koniec grudnia 2008 roku w ewidencji figurowało 456 osób bezrobotnych w przedziale wiekowym powyżej 50 roku życia (22,3% ogółu bezrobotnych), w tym 186 kobiet (16,9 % ogółu kobiet).

Sytuację tej grupy bezrobotnych przedstawiają tabele 18 i 19.

Tabela 18. Bezrobotni powyżej 50 roku życia według gmin

Bezrobotni powyżej 50 roku życia	Stan na 31 grudnia 2008 roku	
	Razem	Kobiety
Miasto i gmina Węgorzewo	338	132
Gmina Budry	65	34
Gmina Pozezdrze	53	20
Ogółem	456	186

Tabela 19. Bezrobotni powyżej 50 roku życia według wykształcenia

Bezrobotni powyżej 50 roku życia według wykształcenia	Stan na 31 grudnia 2008 roku	
	Razem	Kobiety
Wyższe	6	2
Policealne i średnie zawodowe	80	45
Średnie ogólnokształcące	15	9
Zasadnicze zawodowe	124	34
Gimnazjalne i poniżej	231	96
Ogółem	456	186

Z analizy powyższych danych wynika, że najliczniejszą grupą bezrobotnych są bezrobotni posiadający wykształcenie gimnazjalne i niższe w liczbie 231 osób (96 kobiet) stanowiąc 50,7% ogółu zarejestrowanych bezrobotnych powyżej 50 roku życia. Podwyższaniem wykształcenia bezrobotni w tej grupie nie są zainteresowani. Urząd może jedynie zaoferować im pomoc w przekwalifikowaniu zawodowym lub w przygotowaniu zawodowym w miejscu pracy.

3. Działania podejmowane przez PUP w 2008 roku na rzecz aktywizacji na rynku pracy.

Realizator: Dział Rynku Pracy

Powiatowy Urząd Pracy w Węgorzewie realizując kierunki i cele „**Powiatowego Programu Promocji Zatrudnienia oraz Aktywizacji Lokalnego Rynku Pracy**” oraz „**Powiatowej Strategii Rozwiązywania problemów Społecznych w Powiecie Węgorzewskim na lata 2003 - 2015**” uczestniczy na bieżąco we wdrażaniu na rynek projektów i programów mających na celu aktywizację zawodową, rozwijanie potencjału adaptacyjnego przedsiębiorstw, podniesienie poziomu wykształcenia społeczeństwa, zmniejszenie obszarów marginalizacji i wykluczenia społecznego.

W celu dostosowania polityki zatrudnieniowej do zmian dokonujących się w procesie modernizacji lokalnej gospodarki PUP w roku 2008 zakupił usługę wykonania badania „**Analiza sytuacji na lokalnym rynku pracy w powiecie węgorzewskim obejmującą analizę sytuacji na lokalnym rynku pracy oraz analizę systemu edukacji szkolnej i kształcenia ustawicznego oraz rynku pośrednictwa pracy**”, której następstwem była ukierunkowana i intensywna realizacja działań zwiększająca wśród bezrobotnych umiejętności poruszania się po rynku pracy m.in. poprzez wyodrębnienie Klubu Pracy oraz zwiększenie zasobów kadrowych Urzędu. Zatrudniono pracowników na stanowiskach Lidera Klubu Pracy, a w wyniku pozyskanych środków w ramach Projektu „Pracownicy kluczowi” współfinansowanego ze środków Europejskiego Funduszu Społecznego w ramach Programu Operacyjnego Kapitał Ludzki w Poddziałaniu 6.1.2 – 2 doradców zawodowych stażystów oraz 1 pośrednika pracy stażystę(a od 01.01.2009 kolejnego pośrednika pracy stażystę).

Dodatkowe wsparcie kadrowe umożliwiło objęcie szczególną interwencją znacznie większą liczbę bezrobotnych ze szczególnym naciskiem na identyfikację i indywidualne zdiagnozowanie ich potrzeb oraz określenie możliwości ich przekwalifikowania.

Głównym założeniem istnienia Klubu Pracy było i jest zwiększenie poziomu zatrudnienia osób bezrobotnych, zwłaszcza znajdujących się w szczególnie trudnej

sytuacji tj: osób do 25 roku życia i po 50 roku życia, osób długotrwale bezrobotnych, osób niepełnosprawnych, kobiet powracających na rynek pracy po urodzeniu dziecka oraz osób samotnie wychowujących co najmniej 1 dziecko do 18 roku życia. W tym celu zintensyfikowano wachlarz usług pośrednictwa i poradnictwa zawodowego oraz objęto warsztatami i szkoleniami z zakresu technik aktywnego poszukiwania pracy oraz nabywania kompetencji kluczowych przede wszystkim osoby zagrożone długotrwałym bezrobociem zwłaszcza z terenów popegeerowskich.

Ważnym elementem wsparcia było również tworzenie warunków sprzyjających podnoszeniu zdolności do zatrudnienia, obejmujące m.in. działania na rzecz dalszego doskonalenia osób bezrobotnych, bądź zmiany ich kwalifikacji zawodowych w formie szkoleń, kursów i praktyk oraz możliwość zdobycia doświadczeń zawodowych w miejscu pracy.

Powiatowy Urząd Pracy aby móc nieprzerwanie realizować skuteczną politykę zatrudnieniową w powiecie węgorszewskim w roku 2008 kilkakrotnie aplikował z wynikiem pozytywnym o dodatkowe środki finansowe na realizację aktywnych form przeciwdziałania bezrobociu.

W ramach pozyskanych funduszy udało się wdrożyć do stosowania;

Projekt „**Od dziś – do pracy**” współfinansowany przez Unię Europejską ze środków Europejskiego Funduszu Społecznego w ramach Programu Operacyjnego Kapitał Ludzki w Poddziałaniu 6.1.3, kwota dofinansowania na rok 2008 na realizację aktywnych form przeciwdziałania bezrobociu **2 013 772, 40 zł**, kwota faktycznie wydatkowana 2 004,384,83 zł.

Projekt „**Pracownicy kluczowi**” współfinansowany przez Unię Europejską ze środków Europejskiego Funduszu Społecznego w ramach Programu Operacyjnego Kapitał Ludzki w Poddziałaniu 6.1.2, kwota dofinansowania na lata 2008-2012 na zatrudnienie i szkolenie pracowników kluczowych Powiatowego Urzędu Pracy **280 110,16 zł**,

Program „**Gminny Konsultant R**” kwota dofinansowania na rok 2008 z rezerwy Funduszu Pracy będącej w dyspozycji Samorządu Województwa na realizację aktywnych form przeciwdziałania bezrobociu **8 800,00 zł**, kwota faktycznie wydatkowana 8 344,46 zł

Program „**Osoby powracające na rynek pracy po 50 roku życia**” kwota dofinansowania na rok 2008 z rezerwy Funduszu Pracy będącej w dyspozycji Samorządu Województwa na realizację aktywnych form przeciwdziałania bezrobociu **28 200,00 zł**, kwota faktycznie wydatkowana 27 912,90 zł.

Program „**Nowe perspektywy na rynku pracy**” kwota dofinansowania na rok 2008 z rezerwy ministra na realizację programów na rzecz promocji i zatrudnienia, łagodzenia skutków bezrobocia i aktywizacji zawodowej **190 000,00 zł**, kwota faktycznie wydatkowana 189 375,08 zł.

Program „**Przedsiębiorczość 2008**” kwota dofinansowania na rok 2008 z rezerwy Funduszu Pracy będącej w dyspozycji Samorządu Województwa na realizację aktywnych form przeciwdziałania bezrobociu **121 400,00 zł**, kwota faktycznie wydatkowana 121 318,08 zł

Program „**Więcej szans w powiecie węgorszewskim**” kwota dofinansowania na rok 2008 z rezerwy ministra na realizację programów na rzecz promocji i zatrudnienia, łagodzenia skutków bezrobocia i aktywizacji zawodowej **550 000,00 zł**, kwota faktycznie wydatkowana 546 231,27 zł

Środki **PFRON** kwota dofinansowania na rok 2008 na realizację aktywnych form przeciwdziałania bezrobociu **178 121,00zł**, kwota faktycznie wydatkowana 176 355,62 zł

Środki **Funduszu Pracy** kwota przewidziana na rok 2008 na realizację aktywnych form przeciwdziałania bezrobociu **2 236 400,00** kwota faktycznie wydatkowana 2 234 371,02 zł

Łączny poziom środków finansowych zaangażowanych w realizację zadań w roku 2008 wyniósł w całości **5 606 803,56** umożliwiając tym samym objęcie aktywnym wsparciem 1584 osób (w tym 242 osoby korzystały z przysługującego im uprawnienia zwrotu kosztów przejazdu, 4 osoby uzyskały stypendium z tyt. kontynuowania nauki, 3 osobom zostały dofinansowane odsetki od udzielonych kredytów/pożyczek na stworzenie nowych miejsc pracy w kwocie ogólnej 79,18 zł).

Działania podjęte przez Powiatowy Urząd Pracy w Węgorzewie, nakierowane na wyposażenie osób bezrobotnych w umiejętności aktywne poszukiwania pracy, określenie barier w podejmowaniu pracy oraz określenie kierunku w doborze właściwej ścieżki zawodowej przyniosły efektywność zatrudnieniową po zastosowanych określoną na dzień 02.02.2009r. na poziomie 25,32% .

Tabela 20. Projekty i programy realizowane przez PUP w 2008r. (bez Funduszu Pracy)

Nazwa projektu/programu	Liczba osób	Okres realizacji projektu	Forma aktywizacji	Wartość projektu/programu
„Pracownicy kluczowi” współfinansowany przez Unię Europejską ze środków Europejskiego Funduszu Społecznego w Podziałaniu 6.1.2	9	01.05.2008 31.01.2012	Zatrudnienie 4 pracowników oraz szkolenie pracowników zatrudnionych na stanowiskach kluczowych	280 110,16 zł
„Od dziś do pracy” współfinansowany przez Unię Europejską ze środków Europejskiego Funduszu Społecznego w Podziałaniu 6.1.3	437	01.01.2008 31.12.2008	Staż, przygotowanie zawodowe w miejscu pracy, szkolenia, jednorazowe środki na rozpoczęcie działalności gospodarczej, prace interwencyjne, koszty przejazdów	2 013 772,40 zł
„Osoby powyżej 50 lat powracające na rynek pracy” Program z rezerwy funduszu będącej w dyspozycji samorządu województwa	7	01.05.2008 31.12.2008	Prace interwencyjne, roboty publiczne	28 200,00 zł
„Gminny Konsultant R” Program z rezerwy funduszu będącej w dyspozycji samorządu województwa	1	18.03.2008 31.12.2008	Staż	8 800,00 zł
„Przedsiębiorczość” Program z rezerwy funduszu będącej w dyspozycji samorządu województwa	9	01.08.2008 31.12.2008	Refundacja kosztów wyposażenia lub wyposażenia stanowiska pracy dla skierowanego bezrobotnego	121 400,00 zł
„Więcej szans w powiecie węgorzewskim” Program z Rezerwy Ministra	111	01.07.2008 31.12.2008	Prace interwencyjne, staż, przygotowanie zawodowe w miejscu pracy, refundacja pracodawcy kosztów wyposażenia lub wyposażenia stanowiska pracy, jednorazowe środki na rozpoczęcie działalności gospodarczej	550 000,00 zł
„Nowe perspektywy na rynku pracy” Program z Rezerwy Ministra	33	01.10.2008 31.12.2008	Prace interwencyjne, szkolenie, refundacja kosztów wyposażenia lub wyposażenia stanowiska pracy, jednorazowe środki na rozpoczęcie działalności gospodarczej	190 000,00 zł
PFRON	22	01.03.2008 31.12.2008	Staż, prace interwencyjne, jednorazowe środki na rozpoczęcie działalności gospodarczej, refundacja kosztów wyposażenia lub wyposażenia stanowiska pracy, szkolenie, koszty przejazdów	178 121,00 zł

3.1. Szkolenia i przekwalifikowania

Powiatowy Urząd Pracy w Węgorzewie organizuje i finansuje ze środków Funduszu Pracy szkolenia bezrobotnych celem zwiększenia ich szans na uzyskanie

zatrudnienia, podwyższenia dotychczasowych lub nabycia nowych kwalifikacji zawodowych .

Szkolenia grupowe organizowane są w oparciu o listę zawodów i specjalności, na które istnieje zapotrzebowanie na lokalnym rynku pracy oraz wykaz potrzeb szkoleniowych osób uprawnionych do szkolenia. Szkolenia indywidualne natomiast realizowane są w oparciu o wnioski bezrobotnych wraz z uprawdopodobnieniem, że szkolenie to zapewni podjęcie zatrudnienia bądź samozatrudnienie .

Tabela 21.

Wyszczególnienie	Osoby, które w okresie 2008					
	rozpoczęły szkolenie		ukończyły szkolenie		podjęły pracę w trakcie lub po ukończeniu szkolenia	
	razem	kobiety	razem	kobiety	razem	kobiety
Bezrobotni (w tym niepełnosprawni bezrobotni)	210	108	201	105	87	46
Niepełnosprawni poszukujący pracy i nie pozostający w zatrudnieniu	10	9	10	9	0	0
Razem	220	117	211	114	87	46

Tabela 22. Osoby, które ukończyły szkolenia w 2008r. według wieku

Ogółem	Wiek			
	18 - 24	25 - 34	35 - 44	45 i więcej
211	61	72	46	32

Tabela 23. Osoby, które ukończyły szkolenia w 2008r. według wykształcenia

Ogółem	Wykształcenie				
	wyższe	policealne, śr. zawodowe	Średnie ogólnokształcące	zasadnicze zawodowe	gimnazjalne i podstawowe
211	10	62	25	63	51

W/w szkolenia finansowane były ze środków Funduszu Pracy, a także współfinansowane przez Unię Europejską ze środków Europejskiego Funduszu Społecznego w ramach Programu Operacyjnego Kapitał Ludzki, w podziałaniu 6.1.3, program „Od dziś-do pracy”.

W ramach wymienionego wyżej programu przeprowadzono 12 szkoleń dla osób bezrobotnych. Szkolenia rozpoczęły 124 osoby bezrobotne, ukończyło je natomiast 117 osób. Szkolenia przerwało – 7 osób bezrobotnych (z czego 2 osoby podjęły zatrudnienie w trakcie realizacji kursu, 1 osoba ze względu na stan zdrowia nie mogła kontynuować uczestnictwa w szkoleniu).

Ponadto w II półroczu 2008 roku PUP realizował ze środków Funduszu Pracy stanowiących Rezerwę Ministra Pracy i Polityki Społecznej na realizację zadań w na rzecz promocji zatrudnienia, łagodzenia skutków bezrobocia i aktywizacji zawodowej program o nazwie „**Nowe perspektywy na rynku pracy**”. W ramach tego programu zrealizowano szkolenie „Nowoczesne metody remontów budynków oraz wykańczania wnętrz” adresowane do 6 osób bezrobotnych zarejestrowanych w Powiatowym Urzędzie Pracy.

Dodatkowo w 2008r. Powiatowy Urząd Pracy zorganizował 2 szkolenia finansowane ze środków PFRON, które adresowane były do osób niepełnosprawnych zarejestrowanych jako bezrobotne oraz niepełnosprawnych poszukujących pracy niepozostających w zatrudnieniu. W ramach kursów „Opiekunka osób starszych i niepełnosprawnych z masażem klasycznym” oraz „Obsługa komputera” przeszkolono łącznie 10 osób niepełnosprawnych poszukujących pracy niepozostających w zatrudnieniu oraz 2 osoby niepełnosprawne zarejestrowane jako bezrobotne.

Poniższa tabela przedstawia zestawienie typów szkoleń w latach 2007/2008.

Tabela 24. Szkolenia w latach 2007 -2008.

Rok	Ogółem osób	Szkolenia grupowe	Umowy dwustronne/ ilość osób		Pożyczki szkoleniowe
rozpoczęło w 2007r.	217	66	17	23	
w tym					
EFS	88	88	-	-	
Rezerwa Ministra	20	20	-	-	
Rezerwa (Samorząd Województwa)	20	20	-	-	-
rozpoczęło w 2008r.	220	211	8	9	
w tym					
EFS	124	124	-	-	
Rezerwa Ministra	6	6	-	-	
PFRON	12	12	-	-	-

Szkolenia organizowane według modelu umów dwustronnych PUP / jednostka szkoleniowa, PUP / pracodawca z zobowiązaniem ze strony pracodawcy do zatrudnienia po uzyskaniu niezbędnych kwalifikacji, charakteryzują się znacznie wyższą efektywnością zatrudnienia.

Wśród czynników powodujących wyższą efektywność takiego szkolenia jest niewątpliwie wpływ pracodawcy, który selekcjonuje kandydata na szkolenie oraz ściśle określa niezbędne kwalifikacje przyszłego pracownika.

W ten sposób pracodawcy zatrudnili niemal wszystkie osoby przeszkolone tj.,; na 9 osób przeszkolonych - 5 osób bezrobotnych do dnia 31 grudnia 2008r. podjęło zatrudnienie. W przypadku 1 osoby przeszkolonej zatrudnienie planowane jest na styczeń 2009 r. Dodatkowo 1 osoba bezrobotna w lutym 2008 r. planuje podjęcie własnej działalności gospodarczej. Jedynie w przypadku 2 pozostałych osób do zatrudnienia nie doszło. Efektywność tych szkoleń na dzień 31 grudnia 2008r. wynosi 55,55%.

Ogólna efektywność szkoleń za rok 2008 wynosi na dzień 31 grudnia 2008r. 41,23%. Dla porównania w roku 2007 efektywność po zrealizowanych kierunkach szkoleń wynosiła 29,5%.

Ze względu na realizację niektórych obszarów szkoleniowych w IV kwartale 2008 r. efektywność zatrudnieniowa będzie liczona dopiero w roku 2009.

Struktura kierunków szkoleń o największym wskaźniku zatrudnienia, organizowana przez urząd przedstawia się następująco:

- 1) Spawacz TIG-MAG – uczestniczących w szkoleniu ogółem 10 osób, z czego 10 osób po szkoleniu podjęło zatrudnienie,
- 2) „Zarządzanie małą firmą – ABC przedsiębiorczości” – uczestniczących w szkoleniu 27 osób, z czego 27 osób bezpośrednio po ukończeniu szkolenia podjęło samozatrudnienie. Wysoka efektywność szkolenia wynika z faktu, że było ono przeznaczone dla osób ubiegających się o przyznanie jednorazowych środków na rozpoczęcie działalności gospodarczej.
- 3) Opiekun nad osobami zależnymi z elementami masażu – w szkoleniu uczestniczyło 15 osób bezrobotnych, z czego 1 osoba w trakcie szkolenia, a 7 osób po ukończeniu szkolenia podjęło zatrudnienie.
- 4) Murarz-tylnkarz z nowoczesnymi technikami wykańczania wnętrz – uczestniczących w szkoleniu 7 osób, z czego 3 osoby w trakcie szkolenia lub po jego ukończeniu podjęły zatrudnienie,
- 5) Pracownik budowlany prac wykończeniowych – uczestniczących w szkoleniu 6 osób, z czego 2 osoby po ukończeniu szkolenia podjęły zatrudnienie,

Bezrobotni wykazują największe zainteresowanie szkoleniami zawodowymi w kierunku opiekuna osób starszych/niepełnosprawnych, sprzedawcy z obsługą kasy fiskalnej, obsługi komputera, kucharza, spawacza, obsługi biura i sekretariatu, a także kursami na uprawnienia prawa jazdy kat. C, C+E, przewóz rzeczy oraz obsługę wózków jezdniowych.

Podsumowując w roku 2008 Powiatowy Urząd Pracy w Węgorzewie przeprowadził ogółem 29 usług szkoleniowych zakupionych zgodnie z ustawą z dnia 29.01.2004r. Prawo Zamówień Publicznych (Dz. U. z 2004, Nr 19, poz. 177 z późniejszymi zmianami) w trybie zamówienia z wolnej ręki oraz wyłączając stosowanie ustawy.

3.2. Poradnictwo zawodowe.

W okresie sprawozdawczym doradca zawodowy zajmował się:

1. poradnictwem indywidualnym,
2. grupowym,
3. świadczył usługi w ramach informacji zawodowej indywidualnej i grupowej w urzędzie pracy,
4. rekrutacją kandydatów do programów własnych i organizowanych przez inne podmioty.
5. Sporządzaniem opinii na wnioski innych pracowników urzędu

Z usług doradcy zawodowego korzystają osoby:

- bezrobotne,
- poszukujące pracy,
- absolwenci,
- kandydaci na przyuczenia do zawodu, przekwalifikowania i doskonalenia zawodowe,
- bezrobotni starający się o przyznanie jednorazowych środków na podjęcie działalności gospodarczej
- niepełnosprawne, bezrobotne i poszukujące pracy,
- młodzież szkolna.

W okresie sprawozdawczym z usług poradnictwa zawodowego skorzystały 1776 osoby w tym 1130 kobiet. Dane przedstawia tabela 24.

Tabela 25. Usługi poradnictwa zawodowego klientów w latach 2007-2008.

Grupa klientów	2007		2008	
	ogółem	w tym kobiety	ogółem	w tym kobiety
bezrobotni	1234	456	1583	1008
poszukujący pracy	13	4	33	18
niepełnosprawni	67	21	56	34
młodzież do 25 lat	159	96	360	199
bezr.pow.50 roku	103	95	317	156
bezr.pow.12m-cy	181	162	770	562
zamieszkali na wsi	207	165	950	602
informacja zawodowa	110	84	157	116

W okresie sprawozdawczym doradcy zawodowi przeprowadzali rekrutację kandydatów do projektów i programów;

- ✓ „**Od dziś do pracy**” projekt współfinansowany przez Unię Europejską ze środków Europejskiego Funduszu Społecznego w ramach Programu Operacyjnego Kapitał Ludzki w Poddziałaniu 6.1.3,
- ✓ „**Gminny Konsultant R**” program z rezerwy Funduszu Pracy będącej w dyspozycji Samorządu Województwa ,
- ✓ „**Osoby powracające na rynek pracy po 50 roku życia**” program z rezerwy Funduszu Pracy będącej w dyspozycji Samorządu Województwa,
- ✓ „**Nowe perspektywy na rynku pracy**” program rezerwy ministra na realizację programów na rzecz promocji i zatrudnienia, łagodzenia skutków bezrobocia i aktywizacji zawodowej ,
- ✓ „**Przedsiębiorczość 2008**” program z rezerwy Funduszu Pracy będącej w dyspozycji Samorządu Województwa

- ✓ „**Więcej szans w powiecie węgorzewskim**” program z rezerwy ministra na realizację programów na rzecz promocji i zatrudnienia, łagodzenia skutków bezrobocia i aktywizacji zawodowej.

3.3. Jednorazowe środki z Funduszu Pracy na podjęcie działalności gospodarczej, refundacja doposażenia wyposażenia stanowiska pracy dla osób bezrobotnych

W 2008 roku do urzędu wpłynęły łącznie 113 wniosków o udzielenie jednorazowych środków na rozpoczęcie działalności gospodarczej i refundację wyposażenia lub doposażenia stanowiska pracy dla osób bezrobotnych, w tym 4 wnioski o udzielenie z Państwowego Funduszu Rehabilitacji Osób Niepełnosprawnych jednorazowych środków na rozpoczęcie działalności gospodarczej, rolniczej albo wniesienie wkładu do spółdzielni socjalnej i refundację wyposażenia lub doposażenia stanowiska pracy dla osób niepełnosprawnych bezrobotnych albo poszukujących pracy z tego:

63 wnioski od osób bezrobotnych o przyznanie jednorazowych środków na rozpoczęcie działalności gospodarczej,

3 wnioski od osób niepełnosprawnych bezrobotnych albo poszukujących pracy niepozostających w zatrudnieniu jednorazowo środków z PFRON na rozpoczęcie działalności gospodarczej, rolniczej albo wniesienie wkładu do spółdzielni socjalnej,

46 wniosków od pracodawców na wyposażenie/doposażenie stanowisk pracy dla osób bezrobotnych.

1 wniosek od pracodawcy w sprawie zwrotu kosztów wyposażenia stanowiska pracy osobie niepełnosprawnej,

Ze wszystkich wniosków, które wpłynęły w 2008r. 15 nie zostało zrealizowanych z następujących przyczyn :

8 wniosków od osób bezrobotnych o przyznanie jednorazowych środków na rozpoczęcie działalności gospodarczej, z czego:

1 wniosek bezrobotnego nie mógł zostać rozpatrzony pozytywnie ze względu na brak gotowości wskazanego przez wnioskodawcę lokalu do rozpoczęcia działalności gospodarczej,

3 wnioski osób bezrobotnych nie mogły zostać rozpatrzone pozytywnie ze względu na brak środków finansowych przeznaczonych na realizację dotacji,

1 wniosek osoby bezrobotnej nie mógł zostać rozpatrzony pozytywnie ze względu na brak udokumentowanego doświadczenia w zakresie planowanego przedsięwzięcia, określonego w § 3 pkt 7 lit.g,h regulaminu przyznawania bezrobotnemu środków na podjęcie działalności gospodarczej oraz refundacji wyposażenia lub doposażenia stanowiska pracy dla skierowanego bezrobotnego,

2 osoby zrezygnowały z ubiegania się o środki na podjęcie działalności gospodarczej w tym: 1 osoba bezrobotna zgłosiła rezygnację z powodu nabycia gospodarstwa rolnego o powierzchni ok. 20 ha, 1 osoba bezrobotna zrezygnowała z powodu braku możliwości udokumentowania doświadczenia zawodowego zgodnego z profilem planowanej działalności.

1 osoba bezrobotna niepełnosprawna zrezygnowała z dalszego ubiegania się o przyznanie osobie niepełnosprawnej bezrobotnej środków na podjęcie działalności gospodarczej, rolniczej oraz wniesienia wkładu do spółdzielni socjalnej ze środków PFRON,

7 wniosków od pracodawców na wyposażenie/doposażenie stanowisk pracy dla osób bezrobotnych, z czego:

2 wnioski zostały rozpatrzone pozytywnie/podpisana została umowa jednakże pracodawcy złożyli pisemne oświadczenie o odstąpieniu od umowy,

2 wnioski zostały rozpatrzone pozytywnie jednakże pracodawcy złożyli pisemne oświadczenia o rezygnacji z dalszego ubiegania się o refundację pracodawcy środków na wyposażenie lub doposażenie stanowiska pracy dla skierowanych bezrobotnych,

1 wniosek nie mógł zostać rozpatrzone pozytywnie ze względu na niespełnienie warunku zawartego w § 2 pkt 1 Rozporządzenia Ministra Pracy i Polityki Społecznej z dnia 21 listopada 2005r. w sprawie szczegółowych warunków i trybu dokonywania refundacji ze środków funduszu Pracy kosztów wyposażenia lub doposażenia stanowiska pracy dla skierowanego bezrobotnego, przyznawania bezrobotnemu środków na podjęcie działalności gospodarczej oraz form zabezpieczenia zwrotu otrzymanych środków (Dz. U. nr 236, poz. 2002 z późn. zm.)

1 wniosek nie mógł zostać rozpatrzone pozytywnie ze względu na ograniczony limit środków przeznaczonych na realizację refundacji w ramach programu „Więcej szans w powiecie węgorszewskim”,

1 wniosek nie mógł zostać rozpatrzone pozytywnie ze względu na niespełnienie warunku zawartego § 2 pkt 8 regulaminu przyznawania bezrobotnemu środków na podjęcie działalności gospodarczej oraz refundacji pracodawcy kosztów wyposażenia lub doposażenia stanowiska pracy dla skierowanej osoby bezrobotnej (tj. refundacja nie może nastąpić w przypadku przeznaczenia jej na utworzenie stanowisk pracy, w ramach, których zatrudnione zostaną osoby, z którymi pracodawca rozwiązał stosunek pracy w okresie 6 miesięcy poprzedzających złożenie wniosku).

Wnioski o przyznanie środków na podjęcie działalności gospodarczej i refundację wyposażenia doposażenia stanowiska pracy dla osoby bezrobotnej były opiniowane przez komisję.

Tabela 26.

Wyszczególnienie	Wnioski ogółem	Wnioski rozpatrzone pozytywnie	Wnioski rozpatrzone negatywnie	Ilość podpisanych umów	Liczba osób/ stanowisk pracy	Zaangażowane środki
Jednorazowe środki na podjęcie działalności gospodarczej	66	58	8	58	58	823 134,54
Refundacja pracodawcy kosztów wyposażenia lub doposażenia stanowiska pracy dla skierowanej osoby bezrobotnej	47*	40*	7	39	58	800 000,55
SUMA	113	98*	15	97	116	1 623 135,09

***Realizacja jednego wniosku (na 1 stanowisko pracy) w sprawie refundacji kosztów wyposażenia lub doposażenia stanowiska pracy dla skierowanej osoby bezrobotnej nastąpi w roku 2009.**

W oparciu o pozytywnie rozpatrzone wnioski w roku 2008 udzielono :

58 osobom bezrobotnym jednorazowych środków na rozpoczęcie działalności gospodarczej na łączną kwotę **823 134,54** PLN, (średnia wysokość dotacji 14 191,97 PLN), w tym:

22 dotacje finansowanych z Funduszu Pracy na kwotę **286 000,00** PLN.

28 dotacji udzielonych w ramach projektu „Od dziś – Do pracy” projektu współfinansowanego przez Unię Europejską ze środków Europejskiego Funduszu Społecznego, w ramach Programu Operacyjnego Kapitał Ludzki w Poddziałaniu 6.1.3 na kwotę **376 134,54** PLN.

6 dotacji udzielonych w ramach programu „Nowe perspektywy na rynku pracy” finansowanego ze środków Funduszu Pracy z rezerwy Ministra na realizację zadań na rzecz promocji zatrudnienia, łagodzenia skutków bezrobocia i aktywizacji zawodowej na kwotę **81 000,00** PLN.

2 dotacje udzielono ze środków Państwowego Funduszu Rehabilitacji Osób Niepełnosprawnych na kwotę **80 000,00** PLN.

39 refundacji kosztów wyposażenia i doposażenia 58 stanowisk pracy dla bezrobotnych na łączną kwotę **800 000,55** PLN (średnia wysokość udzielonych środków/stanowisko 13 793,11 PLN) z czego.;

21 refundacji kosztów wyposażenia i doposażenia 33 stanowisk pracy dla bezrobotnych na kwotę **436 704,59** PLN (średnio 13 233,47 PLN /stanowisko) ze środków Funduszu Pracy,

8 refundacji kosztów wyposażenia i doposażenia 10 stanowisk pracy dla bezrobotnych na kwotę **134 957,75** PLN (średnio 13 495,77 PLN/ stanowisko) ze środków przeznaczonych na realizację programu „Więcej szans w powiecie węgorzewskim” finansowanego ze środków Funduszu Pracy z Rezerwy Ministra na realizację zadań na rzecz promocji zatrudnienia, łagodzenia skutków bezrobocia i aktywizacji zawodowej,

5 refundacji kosztów wyposażenia i doposażenia 9 stanowisk pracy dla bezrobotnych na kwotę **121 318,21** PLN (średnio 13 479,80 PLN/ stanowisko) ze środków przeznaczonych na realizację programu „Przedsiębiorczość 2008” finansowanego ze środków Funduszu Pracy będących w dyspozycji Samorządu Województwa,

4 refundacji kosztów wyposażenia i doposażenia 5 stanowisk pracy dla bezrobotnych na kwotę **67 500,00** PLN (średnio 13 500,00 PLN/ stanowisko) ze środków przeznaczonych na realizację programu „Nowe perspektywy na rynku pracy” finansowanego ze środków Funduszu Pracy z Rezerwy Ministra na realizację zadań na rzecz promocji zatrudnienia, łagodzenia skutków bezrobocia i aktywizacji zawodowej,

1 refundacja kosztów wyposażenia i doposażenia 1 stanowiska pracy dla niepełnosprawnego bezrobotnego na kwotę **39 520,00** PLN /stanowisko) ze środków Państwowego Funduszu Rehabilitacji Osób Niepełnosprawnych.

Tabela 27. Bezrobotni, którzy rozpoczęli działalność gospodarczą w 2008 r. ze względu na rodzaj działalności i miejsce zamieszkania.

Miejsce zamieszkania	Rodzaj działalności				
	handel	usługi	produkcja	inne	razem
Węgorzewo	19	17	1	4	41
Gmina Węgorzewo	0	5	1	1	7
Gmina Budry	2	3	0	2	7
Gmina Pozezdrze	0	2	1	0	3
Razem	21	27	3	7	58

Z powyższych danych wynika, że bezrobotni zamieszkali w Węgorzewie stanowili najliczniejszą grupę, która zdecydowała się rozpocząć własną działalność gospodarczą (41 osób), a następnie byli to mieszkańcy gmin: Węgorzewo oraz Budry (po 7 osób) i gminy Pozezdrze (3 osoby). Ze względu na rodzaj działalności najwięcej osób zdecydowało się na działalność usługową, a następnie handel.

Tabela. 28

Monitoring przyznanych jednorazowych środków na rozpoczęcie działalności gospodarczej oraz udzielonych refundacji pracodawcy kosztów wyposażenia lub doposażenia stanowiska pracy dla skierowanego bezrobotnego

Jednorazowe środki na rozpoczęcie działalności gospodarczej			
<i>Rok przyznania środków na rozpoczęcie działalności gospodarczej</i>	<i>Liczba osób, którym przyznano jednorazowe środki na rozpoczęcie działalności gospodarczej</i>	<i>Liczba prowadzonych działalności na dzień 31.12.2008r.</i>	<i>Wskaźnik efektywności (c/b x 100%)</i>
a	b	c	d
2004	10	1	10%
2005	53	25	47,16%
2006	43	24	55,81%
2007	56	44	78,57%
2008	58	58	<i>Bieżąca realizacja umowy</i>
RAZEM	220	152	69,09%
Refundacja pracodawcy kosztów wyposażenia lub doposażenia stanowiska			

pracy dla skierowanego bezrobotnego		
a	b	c
Rok przyznania refundacji	Liczba osób zatrudnionych w ramach refundacji	Wskaźnik efektywności Uwagi
2004	15	100%
2005	13	100%
2006	39	95%
2007	56	Bieżąca realizacja umowy
2008	58	Bieżąca realizacja umowy
RAZEM		181

3.4. Roboty publiczne.

Tabela 29. Podpisane umowy i skierowane osoby na roboty publiczne w 2008 roku.

Rok	Liczba podpisanych umów w ramach robót publicznych	Liczba skierowanych w ramach zawartych umów	Liczba zatrudnionych po zakończeniu robót publicznych
2008	6	17	0 (0,00%)

W 2008 roku zawarto 6 umów o organizację robót publicznych, które zostały zorganizowane w Urzędzie Gminy Budry, Urzędzie Gminy Pozezdrze, w ZHP Chorągiew Warmińsko Mazurska w Olsztynie. Dwie z tych umów zostały zawarte w ramach projektu „Osoby powracające na rynek pracy po 50 roku życia” program z rezerwy Funduszu Pracy będącej w dyspozycji Samorządu Województwa, z czego zatrudnione zostały 2 osoby bezrobotne.

3.5. Prace interwencyjne.

Celem prac interwencyjnych jest pomoc bezrobotnym, a w dalszej perspektywie tworzenie stałych miejsc pracy u pracodawców korzystających z tej formy Funduszu Pracy w zakresie określonym w ustawie (refundacja pracodawcy części poniesionych kosztów na wynagrodzenie i składkę na ubezpieczenie społeczne od tej kwoty). W okresie sprawozdawczym wpłynęły 102 wnioski o organizację prac interwencyjnych, wszystkie zostały rozpatrzone pozytywnie. Powiatowy Urząd Pracy w okresie od stycznia 2008 r. do grudnia 2008 roku podpisał 102 umowy na organizację prac interwencyjnych, w ramach których utworzono 158 nowych miejsc pracy.

Z osób skierowanych do pracy w ramach prac interwencyjnych, zatrudnienie znalazło:

- **50** osób pozostających bez pracy powyżej 12 miesięcy,
- **15** osób bezrobotnych do 25 roku życia,
- **33** osoby bezrobotne powyżej 50 roku życia,
- **3** osoby bezrobotne niepełnosprawne,
- **55** osób bezrobotnych bez kwalifikacji zawodowych,
- **2** osoby bezrobotne samotnie wychowujące co najmniej jedno dziecko do 7 roku życia.

Wpływające do PUP wnioski najczęściej dotyczyły tworzenia stanowisk dla pracownika biurowego lub administracyjnego organizowanego w służbie zdrowia i jednostkach budżetowych, ale również były to nowoutworzone stanowiska pracy w handlu, budownictwie, leśnictwie, usługach.

Liczbę podpisanych umów i liczbę osób skierowanych na prace interwencyjne w odniesieniu do lat poprzednich obrazuje tabela 29.

Tabela 30. Podpisane umowy i skierowane osoby na prace interwencyjne w latach 2007 -2008.w ramach Funduszu Pracy .

Rok	Liczba podpisanych umów w ramach prac interwencyjnych	Liczba skierowanych w ramach zawartych umów
2007	68	135
2008	102	158

Tabela 31. Podpisane umowy i skierowane osoby na prace interwencyjne w ramach projektów realizowanych w 2008 r./ bez Funduszu Pracy/

Nawa projektu	Ilość zawartych umów	Ilość skierowanych w ramach zawartych umów
Więcej szans w powiecie Węgorzewskim	4	7
Nowe perspektywy na rynku pracy	10	16
Osoby powracające na rynek pracy po 50 roku życia	5	5
Projekt „Od dziś do pracy” współfinansowany ze środków EFS w poddziałaniu 6.1.3	28	39
OGÓŁEM	47	67

Efektywność prac interwencyjnych utrzymuje się od dwóch lat na zbliżonym poziomie, powodem takiego stanu są między innymi zmiany przepisów wymuszające na pracodawcach utrzymanie wzrostu zatrudnienia po okresie refundowanym przez okres do 24 miesięcy od dnia podpisania umowy. W roku 2008 w porównaniu do roku poprzedniego zainteresowanie organizacją prac interwencyjnych utrzymywało się na podobnym poziomie.

3.6. Aktywizacja zawodowa bezrobotnych- staż i przygotowanie zawodowe w miejscu pracy.

Niewielki procent młodzieży rejestrującej się w Powiatowym Urzędzie Pracy jest przygotowany do podjęcia pracy. Pracodawcy kierując się warunkami ekonomicznymi i wysokimi kosztami pracowniczymi chcieliby zatrudniać pracowników z rzeczywistymi umiejętnościami. Dlatego popularną formą startu i szansą dla młodych ludzi są staże i przygotowania zawodowe w miejscu pracy.

W 2008 r. wychodząc na przeciw oczekiwaniom młodzieży i pracodawców podpisano 186 umów umożliwiając tym samym odbycie stażu 250 osobom, z tego w ramach środków **Funduszu Pracy** zawarto 41 umów (dla 45 osób), w ramach Projektu „**Od dziś – do pracy**” współfinansowanego przez Unię Europejską ze środków Europejskiego Funduszu Społecznego w ramach Programu Operacyjnego Kapitał Ludzki w Poddziałaniu 6.1.3 zawarto 102 umowy (dla 143 osób), w ramach Programu „**Więcej szans w powiecie węgorzewskim**” finansowanego z Rezerwy Ministra na realizację programów na rzecz promocji i zatrudnienia, łagodzenia skutków bezrobocia i aktywizacji zawodowej zawarto 41 umów (dla 60 osób), w ramach projektu „**Gminny Konsultant R**” – IV edycja podpisano 1 umowę (dla 1 osoby) oraz ze środków **PFRON** przeznaczonych na realizację aktywnych form przeciwdziałania bezrobociu zawarto z pracodawcą 1 umowę o organizację stażu dla 1 osoby niepełnosprawnej poszukującej pracy niepozostającej w zatrudnieniu.

Efektywność zatrudnienia po zakończonych stażach wynosi 24 %, jest ona niewysoka z tego względu, że część umów jest jeszcze w trakcie realizacji. Ocena efektywności wszystkich staży będzie możliwa po zakończeniu wszystkich umów.

W omawianym okresie w ramach przygotowania zawodowego w miejscu pracy podpisano ogółem 127 umów (dla 176 osób) z tego : w ramach **Funduszu Pracy** zawarto 40 umów (dla 44 osób), w ramach Projektu „**Od dziś – do pracy**” współfinansowanego przez Unię Europejską ze środków Europejskiego Funduszu Społecznego w ramach Programu Operacyjnego Kapitał Ludzki w Poddziałaniu 6.1.3 zawarto 60 umów (dla 94 osób), w ramach Programu „**Więcej szans w powiecie węgorzewskim**” finansowanego z Rezerwy Ministra na realizację programów na rzecz promocji i zatrudnienia, łagodzenia skutków bezrobocia i aktywizacji zawodowej zawarto 23 umowy (dla 34 osób) oraz ze środków **PFRON** przeznaczonych na realizację aktywnych form przeciwdziałania bezrobociu podpisano z pracodawcami 4 umowy o organizację przygotowania zawodowego dla 4 osób niepełnosprawnych poszukujących pracy niepozostających w zatrudnieniu.

Efektywność zatrudnienia po zakończonym przygotowaniu zawodowym w miejscu pracy wynosi 36,9 %.

Porównanie wybranych aktywnych form skierowanych do bezrobotnych będących w szczególnej sytuacji na rynku pracy.

Tabela 32. Staże i przygotowanie zawodowe w latach 2007 -2008.

Rok	Forma aktywizacji	Liczba zawartych umów	Liczba skierowanych osób	Liczba osób zatrudnionych po zakończeniu umów
2007	staże	169	228	63
	przyg.zawodowe	105	138 w tym 21 mł.	50 w tym 4 mł.
2008	staże	185	250	60
	przyg.zawodowe	123	176 w tym 40 mł.	65 w tym 11mł.

Ogólnie liczba młodych osób objętych stażami i przygotowaniem zawodowym jest w 2008 roku wyższa od wyników uzyskanych w roku ubiegłym. Więcej młodzieży skorzystało ze stażu i przygotowania zawodowego. Staże i przygotowania zawodowe wpływają na poprawę ich sytuacji prowadząc do zatrudnienia lub zwiększając ich szanse na zatrudnienie dzięki uzupełnieniu kwalifikacji o nowe umiejętności.

Przeprowadzono 105 kontroli dotyczących realizacji umów o organizację stażu i przygotowania zawodowego w miejscu pracy, w wyniku których tylko w jednym przypadku odstąpiono od dalszej realizacji umowy o organizację stażu z powodu braku nadzoru opiekuna. Realizacja wszystkich pozostałych umów przebiegała prawidłowo. Zarówno młodzież jak i pozostali bezrobotni korzystający z przygotowania zawodowego nie zgłaszali zastrzeżeń co do przebiegu umów i byli zadowoleni z warunków pracy.

Zwrot kosztów dojazdów do miejsca odbywania stażu i przygotowania zawodowego otrzymało w 2008 roku 148 osób, w tym 101 osób młodych.

3.7. Prace społecznie użyteczne

Zgodnie z art.2 ust.1 pkt.23a ustawy o promocji zatrudnienia i instytucjach rynku pracy - **prace społecznie użyteczne** to prace wykonywane przez bezrobotnych bez prawa do zasiłku, organizowane przez gminę w jednostkach organizacyjnych pomocy społecznej, organizacjach lub instytucjach statutowo zajmujących się pomocą charytatywną lub na rzecz społeczności lokalnej. Wykonywanie prac społecznie użytecznych odbywa się na podstawie porozumienia zawartego między starostą a gminą, na rzecz której prace społecznie użyteczne są wykonywane. Bezrobotnemu nie posiadającemu prawa do zasiłku przysługuje świadczenie w wysokości nie niższej niż 6,30 zł za każdą godzinę wykonywania prac społecznie użytecznych. Świadczenie nie przysługuje za okres niewykonywania pracy, w tym za okres udokumentowanej niezdolności do pracy. Starosta refunduje gminie ze środków Funduszu Pracy do 60 % minimalnej kwoty świadczenia przysługującego bezrobotnemu.

Organizatorami prac społecznie użytecznych w 2008 r. byli:

- Urząd Miejski w Węgorzewie

- Urząd Gminy w Budrach
- Urząd Gminy w Pozezdrzu

Organizacja prac społecznie użytecznych rozpoczęła się od przygotowania przez wymienione gminy rocznego planu określającego rodzaj i ilość prac niezbędnych dla gminy. Gminne Ośrodki Pomocy Społecznej sporządziły listy osób bezrobotnych spełniających kryteria naboru do wykonywania prac społecznie użytecznych.

Z organizatorami prac społecznie użytecznych zostały podpisane porozumienia.

Do prac społecznie użytecznych wydano ogółem **407** skierowań dla 72 osób. Skierowania do w/w prac wydawane były cyklicznie - raz w miesiącu. Ustawa o promocji zatrudnienia nie zawiera ograniczenia czasowego do realizacji tych prac – co oznacza, że osoba bezrobotna może cały rok i dłużej wykonywać prace społecznie użyteczne .

Wykonywanie prac społecznie użytecznych w poszczególnych gminach przedstawia poniższe zestawienie:

Tabela 33.

Gmina	Rok 2007		Rok 2008	
	Ogółem	w tym: kobiety	Ogółem	w tym: kobiety
Miasto i Gmina Węgorzewo	293	207	291	211
Pozezdrze	51	44	59	53
Budry	64	36	57	55
Ogółem	408	287	407	319

Prace społecznie użyteczne polegały na utrzymaniu porządku i czystości poszczególnych miejscowości, cmentarzy komunalnych, wojennych, wycinaniu krzaków, równaniu poboczy dróg komunalnych, zbieraniu kamieni, koszeniu trawników, działek komunalnych przy jeziorach, kąpieliskach, pielęgnacji, pieleniu rabatów kwiatowych, usługach opiekuńczych przy osobach starszych. Taka forma zatrudnienia dała im szansę powrotu do krótkiego życia zawodowego, podniosła ich poczucie własnej wartości, wiary w siebie i możliwości. Prace te cieszyły się największym zainteresowaniem wśród bezrobotnych. W wielu przypadkach dla osób zagrożonych marginalizacją, znajdujących się w trudnej sytuacji ekonomicznej, instrument ten okazał się pierwszym etapem w powrocie do pełnienia ról społecznych i zawodowych. Forma ta dała szansę na utrzymanie więzi między osobami kierowanymi do wykonywania prac społecznie użytecznych , a instytucjami i podmiotami życia publicznego. Tak więc szczególna rola we wdrażaniu tych prac przypadła samorządom. To one spełniają rolę bezpośrednich organizatorów współpracy ze służbami zatrudnienia i służbami pomocy społecznej dla uzyskania optymalnej efektywności tego instrumentu.

Po zakończeniu prac społecznie użytecznych **5** osób podjęło pracę.

4. Pośrednictwo Pracy, Ewidencja i Świadczenia

Realizator: Dział Pośrednictwa pracy , Ewidencji i Świadczeń.

W związku z koniecznością dostosowania funkcjonowania urzędu do standardów usług rynku pracy określonych w rozporządzeniu *Ministra Pracy i Polityki Społecznej z dnia 2 marca 2007 r. w sprawie standardów usług rynku pracy (Dz. U. Nr 47 poz. 314)* oraz w rozporządzeniu *Ministra Pracy i Polityki Społecznej z dnia 2 marca 2007 r. w sprawie szczegółowych warunków prowadzenia przez publiczne służby zatrudnienia usług rynku pracy (Dz. U. Nr 47 poz. 315)* od dnia powstania nowego działu: Działu Pośrednictwa Pracy, Ewidencji i Świadczeń powołanego z dniem 01.07.2008r zatrudniono 2 pośredników pracy – stażystów w ramach *Projektu „Pracownicy kluczowi” współfinansowany ze środków Europejskiego Funduszu Społecznego w ramach poddziałania 6.1.2 Programu Operacyjnego Kapitał Ludzki*. W chwili obecnej zatrudnionych jest 4 pośredników pracy. Zatrudnienie 2 dodatkowych pośredników pracy poprawiło efektywność świadczonych usług przez urząd pracy, a tym samym zwiększyło szanse na podjęcie zatrudnienia osób bezrobotnych oraz pozwoliło na osiągnięcie wprowadzanych standardów.

Opracowano wzory dokumentów (druków) zgodnie z wymogami rozporządzeń w sprawie standardów usług rynku pracy.

W pierwszej kolejności szczególną uwagę poświęcono zmianie procedur związanych z postępowaniem przy podejmowaniu kontaktu z bezrobotnym oraz postępowaniem przy utrzymaniu kontaktu z bezrobotnym lub poszukującym pracy:

- zlikwidowano wcześniejszy system wizyt w urzędzie pracy w celu potwierdzenia gotowości do podjęcia pracy – podpisywanie oświadczeń w tzw. okienku, obecnie standardy realizowane są w formie indywidualnego spotkania pośrednik pracy – bezrobotny, co pozwala na przeanalizowanie informacji zawartych w karcie bezrobotnego, przeanalizowanie jego sytuacji, dopasowanie ofert pracy w będących w dyspozycji urzędu, w razie braku takowych zaproponowanie innych form pomocy przez powiatowy urząd pracy oraz przekazanie bezrobotnemu informacji o sytuacji na lokalnym rynku pracy.

- w okienku przyjmowane były pisemne oświadczenia o przychodach (z tytułu innego niż zatrudnienie, inna praca zarobkowa, zasiłek lub inne świadczenie wypłacane z FP, podlegające opodatkowaniu na podstawie przepisów o podatku dochodowym od osób fizycznych) oraz wystawiane zaświadczenia na żądanie.

- w chwili obecnej wszyscy rejestrujący się bezrobotni w Powiatowym Urzędzie Pracy w Węgorzewie mają wyznaczone terminy stawiennictwa, przypadające w okresie nieprzekraczającym 7 dni od daty rejestracji, w przypadku bezrobotnych z prawem do zasiłku, i 30 dni w przypadku bezrobotnych bez prawa do zasiłku.

- w trakcie wizyty pośrednicy pracy zapoznają się ze szczegółowymi informacjami o bezrobotnym zawartymi z karcie rejestracyjnej oraz w systemie PULS odnotowywane są najistotniejsze informacje dotyczące kontaktów z bezrobotnym, oraz informacje na temat ofert pracy przedstawianych bezrobotnemu (zgodnie ze standardami postępowanie nr 8) lub w przypadku braku propozycji odpowiedniego zatrudnienia działań podjętych na rzecz jego aktywizacji lub o potrzebie objęcia bezrobotnego konkretnym rodzajem pomocy przez inne komórki organizacyjne urzędu (zgodnie ze standardami postępowanie nr 9).

- realizowany jest wymóg analizy raz na 3 miesiące informacji zawartych w karcie bezrobotnego oraz jego sytuacji a przypadku nie przedstawienia oferty pracy

w okresie 3 miesięcy, wyznaczanie w okresie 21 dni terminu stawiennictwa w celu przedłożenia propozycji pracy lub ustalenia możliwości udzielenia innej formy pomocy przez powiatowy urząd pracy.

- raz w tygodniu przekazywane są do referenta do spraw szkoleń wypełnione przez bezrobotnych w trakcie wizyt: karty kandydata na szkolenie

- na bieżąco wydawane są wnioski do doradcy zawodowego, lidera klubu pracy oraz informacje o potrzebie objęcia bezrobotnego konkretnym rodzajem pomocy przez innych pracowników urzędu.

Dokonano również zmian w procedurze związanej z wdrażaniem standardów przy podejmowaniu współpracy z nowym pracodawcą oraz utrzymywaniu współpracy z pracodawcą.

- na podstawie ogólnodostępnych źródeł informacji (w szczególności internet), oraz wykazów podmiotów gospodarczych działających na terenie gmin Węgorzewo, Pozezdrze, Budry uzyskanych z urzędów gminy opracowywane są Listy pracodawców nieznajdujących się w rejestrze pracodawców, prowadzonym przez Powiatowy Urząd Pracy w Węgorzewie, którymi w danym okresie nie dłuższym niż jeden miesiąc, planowane jest nawiązanie kontaktu po raz pierwszy. Na bazie takich list przygotowywany jest miesięczny plan kontaktów z takimi pracodawcami. Wizyty przeprowadzane są zgodnie ze standardami

- przygotowywany jest plan kontaktów z pracodawcami znajdującymi się już w rejestrze pracodawców, wizyty przeprowadzane są zgodnie ze standardami.

Zmiany te pozwalają świadczyć usługi bez zbędnej zwłoki, w sposób dostosowany do indywidualnych potrzeb i gwarantujący równy dostęp bezrobotnym, poszukującym pracy i pracodawcom.

Pośrednictwo pracy polega na udzielaniu pomocy osobom bezrobotnym i poszukującym pracy w uzyskaniu odpowiedniego zatrudnienia oraz pracodawcom w znalezieniu odpowiednich pracowników. Opiera się na zasadzie bezpłatności, dobrowolności, jawności i równości. Głównym celem działań Pośredników Pracy jest:

- pozyskiwanie ofert pracy,
- udzielanie pracodawcom wszelkich informacji,
- inspirowanie i organizowanie kontaktów osób bezrobotnych i poszukujących pracy z pracodawcami,
- współpraca z innymi urzędami pracy w zakresie możliwości zatrudnieniowych na ich terenie,
- informowanie osób bezrobotnych o przysługujących im prawach i obowiązkach.

Pośrednicy Pracy mają obowiązek informować osoby zainteresowane o aktualnych ofertach pracy, o możliwości szkoleń i przekwalifikowań organizowanych przez urząd, o usługach świadczonych przez Doradcę Zawodowego i Kluby Pracy.

Liczbę ofert pracy w odniesieniu do roku 2007 obrazuje tabela 34.

Tabela 34. Liczba ofert pracy zgłoszonych w latach 2007 – 2008.

Oferty	2007	2008
Subsydiowane	580	1029
Zwykłe	850	536
PFRON		2
Ogółem	1430	1567

W okresie 2008 roku do Powiatowego Urzędu Pracy w Węgorzewie wpłynęło ogółem 1567 ofert pracy, o 137 ofert więcej niż w roku 2007. Z czego 1031 to oferty subsydiowane, 536 zaś to oferty zwykłe (niesubsydiowane).

W wyniku aktywnych działań pośrednictwa pracy, pośrednicy odbyli 232 wizyty u pracodawców w wyniku których pozyskali 113 ofert pracy. Wizyty te miały na celu pozyskanie ofert pracy, ustalenie oczekiwań pracodawców wobec powiatowego urzędu pracy, promocję usług oraz form aktywnych proponowanych przez urząd oraz informację o sytuacji na lokalnym rynku pracy i możliwości udzielenia pomocy przez powiatowy urząd pracy w pozyskaniu odpowiednich kandydatów do pracy.

Propozycje pracy były głównie w zawodach: ogólnobudowlanych, robotnik gospodarczy, sprzedawca, kelner-barman, kucharz, kierowca samochodu ciężarowego, sprzątaczką, stolarz, szkutnik, sprzedawca, handlowiec, rzeźnik – wędliniarz, żołnierz zawodowy oraz dla pracowników niewykwalifikowanych. Kilka ofert zostało niezrealizowanych z powodu braku kandydatów. Były to oferty w takich zawodach jak: nauczyciel języka angielskiego, nauczyciel techniki, nauczyciel plastyki, nauczyciel muzyki, fryzjer, kierowca autobusu, lakiernik.

Ważnym instrumentem realizacji zgłoszonych i pozyskiwanych ofert pracy jest organizacja giełd pracy. Mają one na celu umożliwienie pracodawcom wstępnych rozmów kwalifikacyjnych z dużą liczbą kandydatów do pracy na terenie urzędu. W omawianym okresie zorganizowano 9 giełd, na które zaproszono łącznie 185 osób. Zatrudnienie znalazło w ten sposób 16 osób.

Do urzędu pracy przesyłane są również zamiejscowe oferty pracy. Wśród ofert zamiejscowych przesłanych do naszego urzędu w 2008 r., najczęściej pojawiały się propozycje pracy dla:

- kierowców kat. C, C+E
- nauczyciel języka angielskiego
- spawacz, ślusarz
- monter konstrukcji stalowych
- główny księgowy
- pracownik biurowy
- informatyk
- psycholog
- radca prawny

4.1. Pośrednictwo pracy za granicą

W urzędzie pracy na tablicy ogłoszeń wywieszane są informacje na temat ofert pracy za granicą. Każda firma przesyłająca zagraniczną ofertę pracy jest sprawdzana w rejestrze firm upoważnionych do prowadzenia pośrednictwa pracy za granicą. Wśród ofert pracy za granicą przesłanych do naszego urzędu w 2008 r., najczęściej pojawiały się oferty dla:

- spawaczy
- rzeźników
- barmanów
- kelnerów
- kucharzy
- pracowników fizycznych w rolnictwie i przy zbiorach owoców i warzyw
- pracownicy obsługi ruchu turystycznego
- pracowników restauracji i hoteli
- opiekunów osób niepełnosprawnych i osób starszych
- pielęgniarek
- pracowników warsztatów samochodowych (blacharzy, lakierników, mechaników)

Z dniem wejścia Polski do Unii Europejskiej została uruchomiona w PUP sieć **EURES**. EURES zmierza do ułatwienia mobilności na europejskim rynku pracy, proponując usługi na rzecz poszukujących pracy, pracowników i pracodawców, a także wszystkich innych obywateli pragnących skorzystać ze swobodnego przepływu osób na terenie EOG (Europejski Obszar Gospodarczy).

W ramach sieci EURES w 2008r. najczęściej pojawiły się oferty min. dla:

- spawaczy
- kierowców samochodów ciężarowych
- barmanów
- kelnerów
- kucharzy
- kierowców autobusów
- pracowników fizycznych w rolnictwie i przy zbiorach owoców i warzyw
- inżynierów różnych specjalności
- operatorów maszyn (koparek, wózków, żurawi itp.)
- pracowników restauracji i hoteli
- opiekunów osób niepełnosprawnych i osób starszych
- pielęgniarek
- pracowników warsztatów samochodowych (blacharzy, lakierników, mechaników)

Wszystkie oferty pracy skierowane są do osób bezrobotnych spełniających wymagania Pracodawcy – odpowiednie kwalifikacje związane ściśle ze stanowiskiem pracy potwierdzone odpowiednimi dokumentami np. certyfikat, zaświadczenie, a także staż pracy. Zagraniczne oferty cieszą się dużym zainteresowaniem osób bezrobotnych, jednak wymagania stawiane przez zagranicznych pracodawców, tj. znajomość języka obcego, udokumentowanie kwalifikacji i uprawnień oraz określony staż pracy w danym zawodzie utrudniają podjęcie pracy.

4.2 Aktywizacja osób niepełnosprawnych.

Do zadań stanowiska obsługującego osoby niepełnosprawne należy:

- comiesięczne przyjmowanie oświadczeń o gotowości do pracy,
- organizowanie giełd pracy dla osób niepełnosprawnych,
- inspirowanie organizowania nowych miejsc pracy ze środków PFRON,
- inspirowanie organizowania szkoleń dla osób niepełnosprawnych,

W roku sprawozdawczym pracę podjęło 8 osób niepełnosprawnych.

Pracę subsydiowaną – 1 osoba, niesubsydiowaną 7 osób. W grupie osób niepełnosprawnych poszukujących pracy podjęła zatrudnienie tylko 1 osoba.

W ramach aktywizacji osób niepełnosprawnych 12 osób skierowano na szkolenia:

- 6 osób niepełnosprawnych poszukujących pracy nabyło nowe umiejętności na kursie „Opiekunka osób starszych i niepełnosprawnych z elementami masażu” organizowanym ze środków PFRON

- 2 osoby bezrobotne niepełnosprawne oraz 4 osoby niepełnosprawne poszukujące pracy nabyły nowe umiejętności na „kursie obsługi komputera” organizowanym ze środków PFRON

Dodatkowo w ramach PEFRON zorganizowano 1 staż oraz 4 przygotowania zawodowe.

Z usług doradcy zawodowego skorzystało 44 osoby niepełnosprawne bezrobotne i poszukujące pracy.

5.Świadczenia dla osób bezrobotnych

Realizator: Dział pośrednictwo pracy, Ewidencji i Świadczeń.

Do zakresu zadań Działu Ewidencji i Świadczeń należy:

Rejestrowanie zgłaszających się bezrobotnych i poszukujących pracy i wprowadzanie danych osobowych do SI PULS.

Udzielanie informacji i wyjaśnień z zakresu przepisów prawnych regulujących działalność urzędu oraz podstawowych praw i obowiązków wynikających z ustawy o promocji zatrudnienia i instytucjach rynku pracy.

Gromadzenie, przechowywanie i aktualizowanie dokumentów osób bezrobotnych.

Ustalanie statusu i wydawanie decyzji z upoważnienia Starosty; w 2008 r. wydano: 3233 decyzji przyznających status bezrobotnego, 21 decyzji odmawiających statusu osoby bezrobotnej i 3723 decyzji o wyłączeniu osób z ewidencji. Ponadto wydawane są decyzje o nabyciu bądź utracie prawa do zasiłku.

Przyjmowanie dodatkowych informacji i zaświadczeń dotyczących zmian w sytuacji bezrobotnego.

Zakładanie i prowadzenie indywidualnych kart wypłat zasiłków.

Sporządzanie list wypłat zasiłków dla bezrobotnych i rozliczanie ich, łącznie w 2008 roku wygenerowano – 1022 list.

Przyjmowanie comiesięcznych oświadczeń od osób bezrobotnych o nie osiągnięciu dochodów i gotowości do podjęcia pracy.

Opracowanie grafików terminów następnych wizyt i wypłat.

Wydawanie zaświadczeń na żądanie bezrobotnego:

o zarejestrowaniu i wysokości pobieranych świadczeń, które przedkładane są np. w ośrodkach pomocy społecznej (w 2008r. – 6594 – GOPS, 3150 dodatek mieszkaniowy)

o zgłoszeniu do ubezpieczenia zdrowotnego i zadeklarowanej przynależności do N.F.Z (w 2008r. – 7500 zaświadczeń)

o statusie osoby zarejestrowanej, przedkładane w sądach (2008 r. wydano 520 takich zaświadczeń)

o okresach przebywania na zasiłkach dla bezrobotnych, jako okresach wymaganych do nabycia lub zachowania uprawnień pracowniczych oraz okresów składkowych w rozumieniu przepisów o zaopatrzeniu emerytalnym pracowników i ich rodzin (w 2008r. wydano 177 takich zaświadczeń).

o wysokości wynagrodzenia do celów emerytalno - rentowych (2008r. - 472 zaświadczeń)

o fakcie nie figurowania w ewidencji osób bezrobotnych (w 2008 r. wydano 180 zaświadczeń)

Wydawanie informacji o osiągniętych przez bezrobotnych dochodach (Formularz PIT-11).

Dochodzenie zwrotów nienależnie pobranych świadczeń, w tym wykonywanie korekt na podst. zwrotów dokonywanych przez organy rentowe (w 2008 r. – 13 zwrotów).

Zgłaszanie bezrobotnych i członków ich rodzin do ubezpieczenia zdrowotnego

Naliczanie składki zdrowotnej za osoby bez prawa do zasiłku dla bezrobotnych.

Dokonywanie aktualizacji danych wysyłanych do ZUS.

Prowadzenie korespondencji z instytucjami dotyczącej statusu osób rejestrowanych w urzędzie, zgodnie z ustawą z dnia 29 sierpnia 1997r. o ochronie danych osobowych.

Dokonywanie potrąceń komorniczych (alimentów) z zasiłków dla bezrobotnych, zasiłków i świadczeń przedemerytalnych zgodnie z zawiadomieniem o zajęciu wynagrodzenia, współpraca z Kancelarią Komorniczą.

Realizacja zadań z zakresu koordynacji systemów zabezpieczenia społecznego:

rejestracja osób bezrobotnych (cudzoziemców)
 wydawanie decyzji w sprawie nadania statusu osoby bezrobotnej
 wydawanie wniosków w sprawie przyznania prawa do zasiłku dla osób przemieszczających się
 informowanie osób bezrobotnych (cudzoziemców) o konieczności zgłaszania się w WUP w celu ustalenia uprawnień do zasiłku
 wydawanie wniosków w sprawie wystąpienia do instytucji właściwej kraju zatrudnienia o wydanie formularza E-301
 wydawanie zaświadczeń dla osób zainteresowanych transferem zasiłku do państwa UE/EOG innego niż Polska
 Wydawanie decyzji o przyznaniu dodatków szkoleniowych i sporządzanie list wypłat.
 wypłacanie dodatków aktywizacyjnych
 przyjmowanie wniosków o przyznanie dodatku
 wydawanie decyzji w sprawie przyznania dodatku aktywizacyjnego
 sporządzanie list wypłat dodatków aktywizacyjnych (w 2008 r. wypłacono dodatek aktywizacyjny 115 osobom)
 Wydawanie decyzji o przyznaniu prawa do stypendium z tyt.: - szkolenia, - odbywania stażu, - przygotowania zawodowego.
 Sporządzanie list wypłat stypendium z tyt. – szkolenia, - odbywania stażu, - przygotowania zawodowego, -podjęcia dalszej nauki.
 Dołączanie do akt potwierżeń odbioru decyzji.
 Adresowanie i kopertowanie korespondencji w tym za zwrotnym potwierdzeniem odbioru.

Tabela 35. obrazująca liczbę osób, którym wypłacono zasiłki w 2008 r.

Gminy	I	II	III	IV	V	VI	VII	VIII	IX	X	XI	XII
Miasto i Gmina Węgorzewo	346	341	317	291	266	244	208	206	207	224	247	281
Pozezdrze	57	58	58	49	46	41	34	34	33	37	42	57
Budry	59	63	66	59	56	48	38	34	28	33	38	48
RAZEM:	462	462	469	441	368	333	280	274	268	294	327	386

6. Struktura wydatków Funduszu Pracy w 2008 roku.

Realizator: Referat Finansowo - Księgowy

Minister Gospodarki Pracy i Polityki Społecznej przyznał Staroście Węgorzewskiemu limit środków Funduszu Pracy na 2008 rok w wysokości - **5.148.600,00 zł** z przeznaczeniem na realizację programów na rzecz promocji zatrudnienia, łagodzenia skutków bezrobocia i aktywizacji zawodowej:

decyzja nr DF.I. - 4021/14a/MK/08	4.250.200,00
decyzja nr DF.I. - 4021/14 pr/MK/08	37.000,00
decyzja nr DF.I. - 4021/14rm/MK/08	550.000,00
decyzja nr DF.I. - 4021/14pr/MK/08	121.400,00
decyzja nr DF.I. - 4021/14/rm/MK/08	190.000,00

Tabela 36. Wykorzystane środki FP w 2008 roku z przeznaczeniem na realizację programów na rzecz promocji zatrudnienia, łagodzenia skutków bezrobocia i aktywizacji zawodowej.

Wyszczególnienie	Wykonanie		Udział w% do wydatków ogółem
	Osoby	Wydatki	
Szkolenia	211	353.280,99	6,88
Prace interwencyjne	158	625.666,99	12,19
Roboty publiczne	17	94.903,72	1,84
Dotacje dla bezrobotnych na rozpoczęcie działalności gospodarczej	58	743.134,54	14,48
Wyposażenie i doposażenie stanowisk pracy dla bezrobotnych	58	760.480,55	14,81
Dofinansowanie do kredytów	3	79,18	0,00
Dojazdy, zakwaterowanie i wyżywienie	242	136.105,88	2,69
Prace społecznie użyteczne	407	59.865,96	1,16
Stypendia i składki na ubezpieczenia społeczne w tym:	430	2.356.564,96	45,92
- staże	250	1.471.549,42	
- przygotowanie zawodowe	176	875.795,74	
- stypendia za okres nauki	4	9.219,80	
Badania lekarskie		1.855,00	0,03
OGÓŁEM	1584	5.131.937,77	100,00

Analizując dane dotyczące wykorzystania Funduszu Pracy w roku 2008 można stwierdzić, że osiągnięto zakładane rezultaty w zakresie celowości wykorzystania środków jak i liczby osób bezrobotnych objętych formami aktywnymi. Dużym zainteresowaniem cieszyły się dotacje na rozpoczęcie działalności

gospodarczej i stypendia (staże i przygotowania zawodowe) oraz prace interwencyjne i prace społecznie użyteczne.

Strukturę wydatków Funduszu Pracy w 2008 roku przedstawia tabela 37.

Tabela 37. Wydatki Funduszu Pracy w 2008 roku.

Wyszczególnienie	Wydatki w tys. zł	Udział w %
Wydatki ogółem	8.611,3	100,00
W tym - Zasiłki dla bezrobotnych	2.963,4	34,41
Dodatki aktywizacyjne	106,8	1,24
Aktywne formy przeciwdziałania		
Bezrobociu	5.131,9	59,59
z tego : - aktywne formy	5.131,9	59,59
Wydatki pozostałe	408,9	4,75
z tego:- rozwój systemu informatycznego	196,6	2,28

Zgodnie z Uchwałą nr XXIII/121/2008 Rady Powiatu w Węgorzewie z dnia 27 marca 2008 r., która określiła zadania i dokonała podziału środków przeznaczonych przez Państwowy Fundusz Rehabilitacji Osób Niepełnosprawnych na realizację zadań z zakresu rehabilitacji społecznej i zawodowej osób niepełnosprawnych w Powiecie Węgorzewskim na rok 2008, Powiatowy Urząd Pracy otrzymał kwotę - **178.121,00 zł** na realizację zadań z zakresu rehabilitacji zawodowej osób niepełnosprawnych.

Wydatkowanie środków z PFRON w roku 2008 wg zadań z zakresu rehabilitacji zawodowej przedstawia tabela 38:

Tabela 38.

Rodzaj zadania rehabilitacji zawodowej	Liczba osób	Wydatkowane środki z PFRON w roku 2008
- zwrot wydatków na instrumenty i usługi rynku pracy na rzecz osób niepełnosprawnych bezrobotnych, poszukujących pracy i nie pozostających w zatrudnieniu – art. 11 ustawy z dnia 27 sierpnia 1997 r. o rehabilitacji zawodowej i społecznej oraz zatrudnieniu osób niepełnosprawnych	6	29.317,73
- udzielenie osobom niepełnosprawnym jednorazowo środków finansowych na podjęcie działalności gospodarczej, rolniczej albo na wniesienie wkładu do spółdzielni socjalnej- art.12a w/w ustawy	2	80.000,00
- zwrot kosztów wyposażenia stanowiska pracy osoby niepełnosprawnej – art.26e w/w ustawy	1	39.520,00
- refundacja wynagrodzenia oraz składek na ubezpieczenie społeczne pracodawcy zatrudniającemu osoby niepełnosprawne - art. 26f w/w ustawy	1	5.849,41
- finansowanie kosztów szkolenia i przekwalifikowania zawodowego osób niepełnosprawnych – art.38,40 w/w ustawy	12	21.668,48
R A Z E M	22	176.355,62

7. Zatrudnienie w Powiatowym Urzędzie Pracy

Na koniec 2008 roku w Powiatowym Urzędzie Pracy zatrudnionych było 25 osób w tym;

a) 13 osób zatrudnionych na czas nieokreślony,

b) 12 osób zatrudnionych na czas określony – w tym w ramach Projektu „Pracownicy Kluczowi „ : współfinansowanego przez UE ze środków EFS w ramach Programu Operacyjnego Kapitał Ludzki w Poddziałaniu 6.1.2.

Dodatkowo zatrudniono 2 doradców zawodowych stażystów, 2 pośredników pracy stażystów(z czego jeden od 01.01.2009r)

8. Sporządzanie sprawozdań o rynku pracy

Realizator: Dział Organizacyjno – Administracyjny.

Sprawozdania statystyczne MPiPS-01, MPiPS-06 i MPiPS-07 wraz z obowiązującymi załącznikami pozwalają poznać aktualną sytuację, poziom i strukturę zarejestrowanych osób bezrobotnych. Umożliwiają wyciągnięcie wniosków co do dalszych działań urzędu w celu łagodzenia skutków bezrobocia. Analiza danych zawartych w sprawozdaniach pozwala zaobserwować zależności występujące na lokalnym rynku pracy. W 2008 r. Sporządzono 1 analizę roczną za 2007 rok oraz 12 analiz miesięcznych.

Były one systematycznie przekazywane samorządom, członkom Powiatowej Rady Zatrudnienia oraz na stronę internetową www.pup-wegorzewo.pl.

Przekazywano także doraźnie informacje na temat poziomu i struktury bezrobocia oraz sytuacji na lokalnym rynku pracy dla władz samorządowych, ośrodków opieki społecznej i innych podmiotów odpowiedzialnych za rozwój społeczno – gospodarczy powiatu oraz dla prasy lokalnej.

W omawianym okresie udostępniano zestawienia statystyczne i informacje z zakresu bezrobocia na lokalnym rynku pracy osobom fizycznym, którym dane miały posłużyć do napisania prac licencjackich i magisterskich. Niezbędnych informacji i danych statystycznych udzielano na bieżąco.

9. Współpraca z Powiatową Radą Zatrudnienia

Organizację oraz tryb działania Powiatowych Rad Zatrudnienia, a także warunki na jakich mogą uczestniczyć w posiedzeniach Rad Zatrudnienia przedstawiciele organów, organizacji i instytucji w radach oraz tryb finansowania kosztów szkoleń członków rad określa Rozporządzenie Ministra Gospodarki i Pracy z dnia 6 października 2004r. w sprawie Rad Zatrudnienia(Dz. U. Nr 224,poz.2281).

W roku 2008 odbyły się 3 Posiedzenia Powiatowej Rady Zatrudnienia (co najmniej raz na kwartał), pełniąc funkcję organu opiniodawczo –doradczego Starosty w sprawach polityki rynku pracy, którego głównym celem było:

1. inspirowanie przedsięwzięć zmierzających do pełnego i produktywnego zatrudnienia w powiecie,
2. ocena racjonalności gospodarki środkami Funduszu Pracy,
3. opiniowanie opracowanych przez Powiatowy Urząd Pracy w Węgorzewie propozycji przeznaczenia środków FP będących w dyspozycji samorządu powiatu i sprawozdań z ich wykonania,
4. wydawanie opinii w sprawach dotyczących kierunków kształcenia, szkolenia zawodowego oraz zatrudnienia w powiecie.

Powiatowa Rada zatrudnienia wyrażała swoje opinie w sprawach należących do zakresu jej kompetencji w formie uchwał lub odpowiedniego zapisu w protokole posiedzenia Rady.

W III kwartale 2008r. Powiatowy Urząd Pracy za pośrednictwem instytucji szkoleniowej „Centrum Szkolenia Zawodowego UNIWERS” w Giżycku zorganizował szkolenie dla członków PRZ w zakresie „Standardy usług rynku pracy- Nowa rzeczywistość dla Powiatowych Rad Zatrudnienia” w celu przedstawienia uczestnikom szkolenia zachodzących zmian w działalności PUP, w związku z wejściem w życie Rozporządzenia Ministra Pracy i Polityki Społecznej w sprawie szczegółowych warunków prowadzenia przez publiczne służby zatrudnienia usług rynku pracy (Dz. U. z 2007r. Nr 47, poz. 315) oraz Rozporządzenia Ministra Pracy i Polityki Społecznej w sprawie standardów rynku pracy(Dz. U. z 2007r. Nr 47, poz. 314).

4 grudnia 2008r. upłynął 4 letni okres kadencji Powiatowej Rady Zatrudnienia w związku z czym podczas pierwszego posiedzenia PRZ w dniu 23.01.2009r. została powołana przez Starostę węgorszewskiego nowa Rada spośród działających na terenie powiatu:

- terenowych struktur reprezentatywnej organizacji związkowej
- terenowych struktur reprezentatywnej organizacji pracodawców,
- społeczno – zawodowych organizacji rolników, w tym związków zawodowych rolników indywidualnych i izb rolniczych,
- jednostek samorządu terytorialnego.

10. Kontrole zewnętrzne i audyty

W 2008 roku działalność Powiatowego Urzędu Pracy w Węgorzewie była kontrolowana pięciokrotnie.

- trzy kontrole przeprowadził Wojewódzki Urząd Pracy w Olsztynie
- jedną kontrolę – Warmińsko - Mazurski Urząd Wojewódzki – Wydział Polityki Społecznej.
- jedną kontrolę przeprowadziła Fundacja Fundusz Współpracy Jednostka Finansująca – Kontrolująca z Warszawy. Kontrola dotyczyła oznakowania sprzętu komputerowego będącego w zasobach PUP.

Wszystkie kontrole pozytywnie oceniły działania Urzędu w zakresie realizacji przepisów ustawy z 20 kwietnia 2004 r. o promocji zatrudnienia i instrumentach rynku pracy.