

***POWIATOWY URZĄD PRACY  
w Węgorzewie  
ul. Gen. J. Bema 16 A***

***Sprawozdanie  
z działalności Powiatowego Urzędu Pracy  
w Węgorzewie w 2007 roku***

***Miasto i gmina Węgorzewo, Gmina Pozezdrze  
Gmina Budry***

Sporządził: Zdzisław Cukrowski

Powiatowy Urząd Pracy w Węgorzewie jest jednostką organizacyjną wchodzącą w skład powiatowej administracji zespolonej. Zakresem swojej działalności terytorialnej obejmuje obszar Powiatu Węgorzewskiego.

Nadzór nad działalnością urzędu sprawuje Starosta Węgorzewski, który jest organem właściwym w postępowaniu administracyjnym w sprawach związanych z wykonywaniem zadań i kompetencji w zakresie zatrudnienia i przeciwdziałania bezrobociu.

Dyrektor Powiatowego Urzędu Pracy w Węgorzewie posiada upoważnienie Starosty do załatwiania w jego imieniu spraw w pełnym zakresie.

W 2007 roku Powiatowy Urząd Pracy w Węgorzewie wykonywał zadania wynikające z **Ustawy z dnia 20 kwietnia 2004 r o promocji zatrudnienia i instytucjach rynku pracy ( Dz.U. Nr 99, poz.1001 z późn. zmianami)**, oraz w oparciu o „**Powiatowy Program Promocji Zatrudnienia oraz Aktywizacji Lokalnego Rynku Pracy w Powiecie Węgorzewskim na lata 2007 – 2013**” – przyjęty przez Radę Powiatu Uchwałą Nr XIV/82/2007 z dnia 30 sierpnia 2007 roku.

## I. Stan i struktura bezrobocia w powiecie węgorzewskim.

Na koniec grudnia 2007 roku liczba zarejestrowanych bezrobotnych w powiecie węgorzewskim wynosiła **2533** osoby. W porównaniu do analogicznego okresu roku 2006 liczba bezrobotnych w powiecie zmniejszyła się o **517** osób. Przyczyną spadku liczby bezrobotnych jest ich odpływ z powodu podjęcia zatrudnienia, wyjazdów z miejsca zamieszkania w celu poszukiwaniu pracy, a także migracja zarobkowa do krajów Unii Europejskiej.

Podstawowe dane o strukturze bezrobocia w powiecie węgorzewskim przedstawiają tabele 1 i 2.

Tabela 1. Stan bezrobotnych w latach 2006 - 2007

Rok	Liczba bezrobotnych
<b>2006</b>	<b>3050</b>
<b>2007</b>	<b>2533</b>

Tabela 2. Stan bezrobotnych według gmin w latach 2006 – 2007

Gmina	Liczba bezrobotnych	
	XII 2006	XII 2007
<b>Miasto i gmina Węgorzewo</b>	<b>2145</b>	<b>1784</b>
<b>Gmina Pozezdrze</b>	<b>435</b>	<b>330</b>
<b>Gmina Budry</b>	<b>470</b>	<b>419</b>

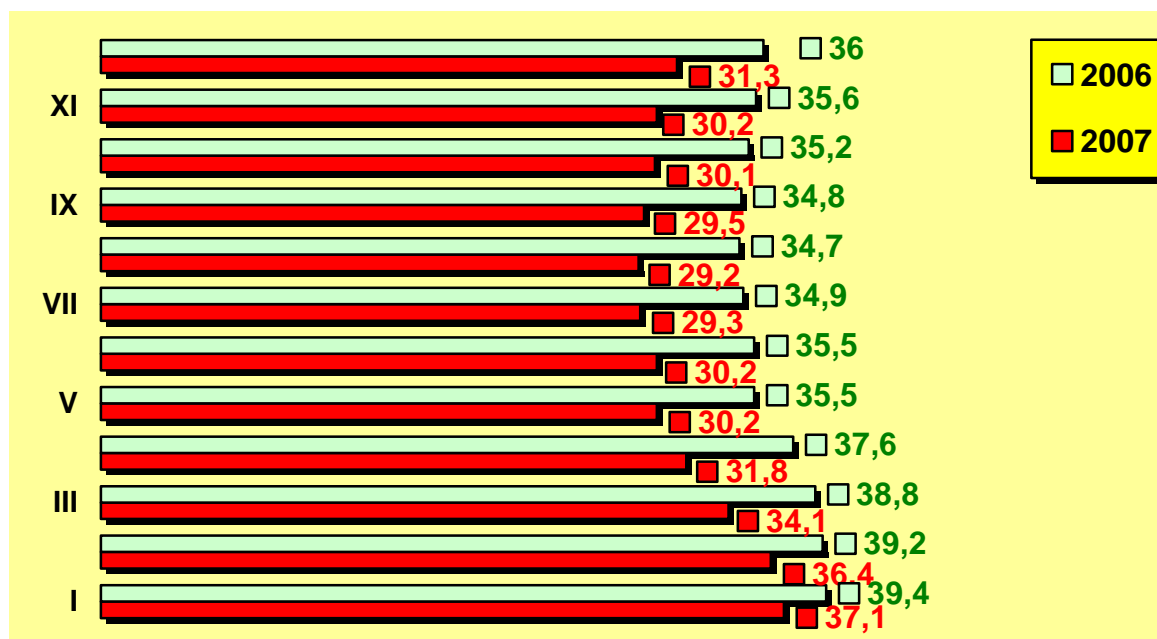
Analizując poziom bezrobocia w poszczególnych gminach powiatu obserwujemy spadek liczby bezrobotnych we wszystkich gminach. W mieście i gminie Węgorzewo liczba bezrobotnych zmniejszyła się o **361** osób w porównaniu do 2006 roku, w gminie Pozezdrze – o **105** osób, a w gminie Budry o **51** osób.

Stopę bezrobocia dla powiatu węgorzewskiego w poszczególnych miesiącach 2007 roku w odniesieniu do roku 2006 roku przedstawia tabela 3 i wykres 1.

Tabela 3. Stopa bezrobocia powiatu węgorzewskiego w latach 2006 - 2007.

Stopa bezrobocia	I	II	III	IV	V	VI	VII	VIII	IX	X	XI	XII
2006	39,4	39,2	38,8	37,6	35,5	35,5	34,9	34,7	34,8	35,2	35,6	36,0
2007	37,0	36,4	34,1	31,8	30,2	30,2	29,3	29,2	29,5	30,1	30,2	31,3

Wykres 1. Stopa bezrobocia powiatu węgorzewskiego w latach 2006 – 2007.



Stopa bezrobocia dla powiatu węgorzewskiego w końcu grudnia 2007 roku wynosiła **31,3 %**, stopa wojewódzka **19,0 %** zaś krajowa **11,4 %**.

Powiat znajduje się na trzecim miejscu, za powiatami braniewskim i bartoszyckim, wśród powiatów województwa Warmińsko – Mazurskiego o najwyższej stopie bezrobocia.

## I.2..Zmiany w poziomie bezrobocia w powiecie węgorzewskim

Zmiany w poziomie bezrobocia stanowią wypadkową działania dwóch zmiennych: napływu do bezrobocia i odpływu z bezrobocia.

Wzrost bezrobocia może być wynikiem wysokich napływów spowodowanych rejestracją młodzieży, zwolnień z pracy, i nieco niższych, ale dosyć znaczących odpływów z bezrobocia mających swoje źródło głównie w podjęciach zatrudnienia.

W ciągu 12 miesięcy 2007 roku w Powiatowym Urzędzie Pracy w Węgorzewie:

\* zarejestrowano **3246** osób bezrobotnych

\* wyłączono z ewidencji **3763** osoby

W ciągu **12 miesięcy 2007** roku napływ do bezrobocia był **mniejszy** od odpływu o **517** osób.

Zmiany w poziomie bezrobocia w powiecie węgorzewskim w 2007 roku, w stosunku do grudnia 2006 r. przedstawia tabela 4.

Tabela 4. Poziom bezrobocia w poszczególnych miesiącach 2007 roku.

Miesiąc	Bezrobotni w ewidencji na koniec m-ca	Nowa rejestracja	Wyłączeni z ewidencji	Z tego			
				Podjęcia Pracy	W tym		Inne Powody
					Prace int	Roboty pub	
<b>Grudzień 2006</b>	<b>3050</b>	<b>186</b>	<b>146</b>	<b>55</b>	<b>0</b>	<b>0</b>	<b>91</b>
Styczeń 2007	3202	267	115	59	2	0	56
Luty 2007	3125	199	276	117	19	0	159
Marzec 2007	2832	169	462	173	13	0	289
Kwiecień 2007	2550	199	481	244	27	0	237
Maj 2007	2368	229	411	182	10	0	229
Czerwiec 2007	2377	252	243	108	5	0	135
Lipiec 2007	2274	326	429	126	5	5	303
Sierpień 2007	2268	282	288	99	17	0	189
Wrzesień 2007	2328	318	258	72	7	0	186
Październik 07	2399	378	307	119	14	0	259
Listopad 2007	2413	305	291	86	3	0	205
<b>Grudzień 2007</b>	<b>2533</b>	<b>322</b>	<b>202</b>	<b>65</b>	<b>1</b>	<b>0</b>	<b>137</b>

Jak wynika z powyższych danych występuje tu pewna prawidłowość – w okresach jesienno-zimowych wzrasta liczba osób bezrobotnych, a w miesiącach wiosenno-letnich znacznie się obniża.

Najwyższa liczba osób rejestrujących się wystąpiła w miesiącach lipiec, październik i grudzień. Natomiast największy odpływ bezrobotnych zanotowano w marcu, kwietniu, maju oraz lipcu 2007.

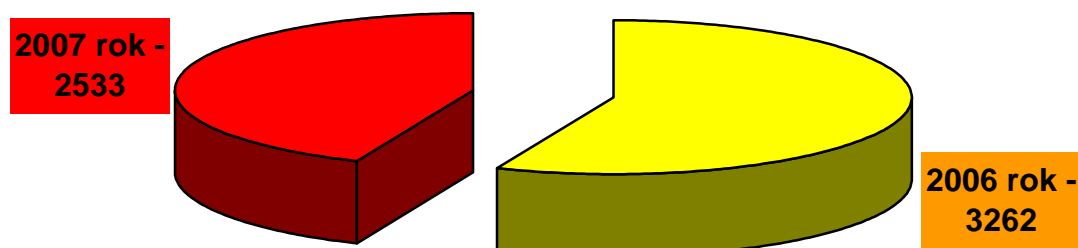
### I.3. Napływ do bezrobocia

Napływ do bezrobocia odnotowany w Powiatowym Urzędzie Pracy w Węgorzewie w latach 2006 – 2007 przedstawia tabela 5 i wykres 2.

Tabela 5. Napływ bezrobotnych w gminach w latach 2006 – 2007.

L.p.	Wyszczególnienie	Zarejestrowani bezrobotni	
		2006	2007
1	Miasto i gmina Węgorzewo	<b>2262</b>	<b>1784</b>
2	Gmina Budry	<b>533</b>	<b>419</b>
3	Gmina Pozezdrze	<b>467</b>	<b>330</b>
4	Ogółem zarejestrowani	<b>3262</b>	<b>2533</b>

Wykres 2. Napływ bezrobotnych w latach 2006 -2007.



W 2007 roku zmniejszyła się liczba osób rejestrujących się o 729 osób w stosunku do roku 2006

Porównując gminy, największy napływ osób bezrobotnych był w mieście i gminie Węgorzewo. W porównaniu do roku poprzedniego napływ ten zmniejszył się jednak o 478 osób.

Przyczynami napływu bezrobotnych były powroty osób z prac krótkookresowych, po aktywnych formach zatrudnienia i po pracy za granicą.

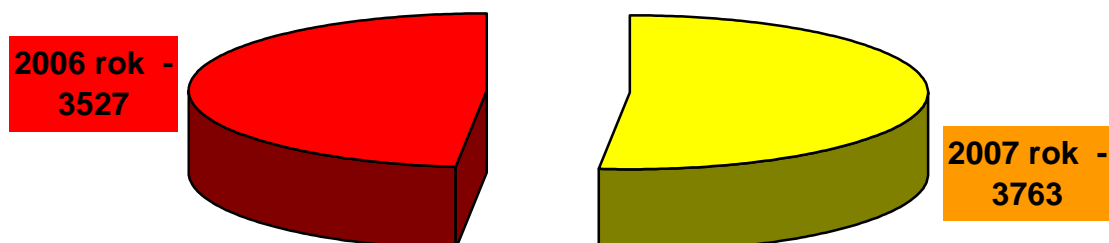
#### I.4. Odpływ z bezrobocia.

Poniższa tabela 6 i wykres 3 przedstawiają odpływ z bezrobocia odnotowany w Powiatowym Urzędzie Pracy w Węgorzewie w latach 2006 – 2007.

Tabela 6. Odpływ bezrobotnych w gminach w latach 2006 – 2007.

L.p.	Wyszczególnienie	Zarejestrowani bezrobotni	
		2006	2007
1	Miasto i gmina Węgorzewo	2473	2748
2	Gmina Budry	547	477
3	Gmina Pozezdrze	507	538
4	Ogółem zarejestrowani	3527	3763

Wykres 3. Odpływ bezrobotnych w latach 2005 – 2006.



Zaobserwowano znaczny wzrost odpływu z bezrobocia w porównaniu do lat poprzednich.

Podstawowym powodem odpływu osób bezrobotnych zarówno w 2006 jak i 2007 roku były podjęcia pracy przez osoby bezrobotne, jak również migracja do krajów Unii Europejskiej.

W gminie i mieście Węgorzewo w 2007 roku w porównaniu do 2006 roku odpływ wzrósł o 275 osób. Także w gminach Budry i Pozezdrze odpływ zwiększył się co pokazuje powyższa tabela.

Główną przyczyną takiego stanu rzeczy jest bezsprzecznie podejmowanie pracy w miesiącach marzec, kwiecień, maj i lipiec – a także migracja zarobkowa do krajów Unii.

## II. Poszczególne kategorie bezrobotnych w powiecie Węgorzewskim

### II.1. Bezrobotni według poziomu wykształcenia

Wśród zarejestrowanych bezrobotnych dominują osoby o niskim poziomie wykształcenia. W końcu 2007 roku aż 71,38% ogółu bezrobotnych stanowiły osoby z wykształceniem niższym od średniego tj. 1808 bezrobotnych, w tym 888 osób z wykształceniem zasadniczym zawodowym oraz 920 osób z wykształceniem gimnazjalnym i poniżej (podstawowym).

Dane o tym zestawiono w tabeli 7. Fakt ten jest istotną barierą w uzyskaniu zatrudnienia. Zmniejsza się natomiast liczba osób posiadających wykształcenie średnie ogólne.

Tabela 7. Bezrobotni według wykształcenia w latach 2006 – 2007.

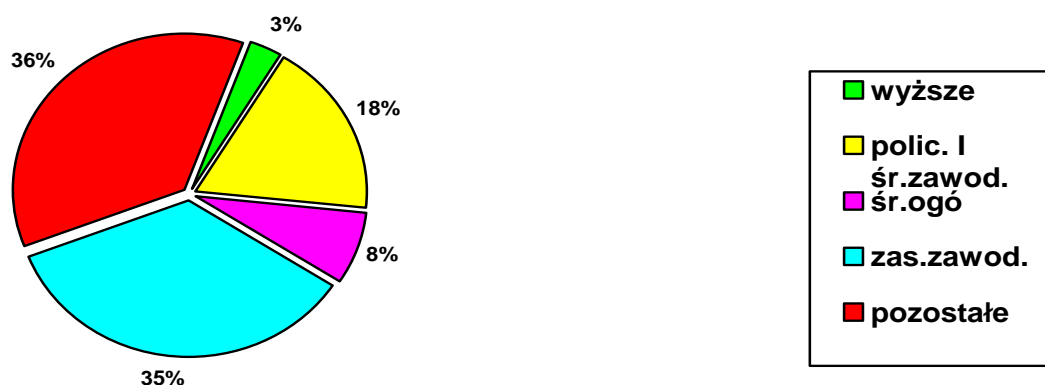
Bezrobotni według wykształcenia	Stan na 31 grudnia 2006	Stan na 31 grudnia 2007
Wyższe	83	79
Średnie ogólne	226	190
Policealne i Średnie Zawodowe	619	456
Zasadnicze Zawodowe	1054	888
Pozostałe	1068	920
Ogółem	3050	2533

W 2007 roku w odniesieniu do analogicznego okresu poprzedniego roku we wszystkich grupach nastąpił spadek, i tak:

- z wykształceniem wyższym                   o 4 osoby,
- policealnym i średnim zawodowym       o 163 osoby
- ogólnokształcącym                         o 36 osób,
- zasadniczym zawodowym                 o 166 osób,
- pozostałym                                   o 148 osób.

Strukturę osób bezrobotnych według poziomu wykształcenia w ujęciu procentowym według stanu na dzień 31.12.2007 roku przedstawia wykres 4.

Wykres 4. Bezrobotni według poziomu wykształcenia w ujęciu procentowym według stanu na dzień 31.12.2007 r.



## II.2. Bezrobotni według wieku

Wśród bezrobotnych zarejestrowanych na koniec 2007 roku dominowali bezrobotni będący w kategorii wiekowej - od 45 do 54 lat, tj. 720 osób, stanowiący one 28,42 % wszystkich zarejestrowanych bezrobotnych. 665 osób to bezrobotni w wieku 25 - 34 lata, 485 to osoby w wieku 18 - 24 i 476 w wieku 35 - 44. 162 osoby to bezrobotni w wieku 55 – 64. Sytuację tych grup bezrobotnych przedstawia tabela 8.

Tabela 8. Bezrobotni według wieku w latach 2006 – 2007.

Grupy według wieku	Bezrobotni wg stanu na 31.12. 2006 roku	% udziału w ogólnej liczbie bezrob.	Bezrobotni w/g stanu na 31.12. 2007 roku	% udziału w ogólnej liczbie bezrob.
15 – 17	0	-	0	-
18 – 24	662	21,7	485	19,4
25 – 34	797	26,2	665	26,2
35 – 44	604	19,8	476	18,6
45 – 54	791	25,9	720	28,4
55 – 59	171	5,6	162	6,4
60 - 64	25	0,8	25	1,0

W 2007 roku w odniesieniu do analogicznego okresu poprzedniego roku liczba osób bezrobotnych uległa zmniejszeniu w następujących grupach wiekowych:

- - 18 - 24 o 177 osób,
- - 25 - 34 o 132 osoby,
- - 35 - 44 o 128 osób
- - 45 - 54 o 71 osób
- - 55 – 59 o 9 osób

## II.3. Bezrobotni według stażu pracy

Biorąc pod uwagę wcześniejszy staż pracy, najliczniejszą grupę bezrobotnych na koniec 2007 r. stanowiły osoby pracujące od 1 – 5 lat - 600 osób oraz bez stażu pracy – 512 osób. Najmniej liczną grupą są bezrobotni ze stażem 30 lat i więcej – 32 osoby.

Poniższa tabela przedstawia strukturę bezrobotnych według stażu pracy – porównanie lat 2006 - 2007.

Tabela 9. Bezrobotni według stażu pracy w latach 2006 – 2007.

Bezrobotni według stażu pracy	Stan na 31 grudnia 2006	Stan na 31 grudnia 2007
Do 1 roku	399	341
1 – 5	713	600
5 – 10	501	399
10 – 20	399	338
20 – 30	346	311
30 lat i więcej	48	32
Bez stażu	644	512
<b>Ogółem</b>	<b>3050</b>	<b>2533</b>

#### II.4. Bezrobotni według czasu pozostawania bez pracy.

Biorąc pod uwagę pozostawanie bez pracy najliczniejszą grupą bezrobotnych w końcu 2007 roku jest grupa osób pozostających bez pracy powyżej 24 miesięcy – 736, stanowią one 29,06% ogółu zarejestrowanych bezrobotnych.

Strukturę bezrobotnych według czasu pozostawania bez pracy w latach 2006 – 2007 przedstawia tabela 10.

Tabela 10. Bezrobotni według czasu pozostawania bez pracy w latach 2006 – 2007.

Wyszczególnienie	Stan na 31.12.2006r.	Udział %	Stan na 31.12.2007r.	Udział %
<b>Ogółem</b>	<b>3050</b>	<b>100</b>	<b>2533</b>	<b>100</b>
Do 1 miesiąca	145	4,7	301	11,8
1 – 3 miesiące	591	19,4	496	19,6
3 – 6 miesięcy	436	14,3	375	14,8
6 – 12 miesięcy	425	13,9	286	11,3
12 – 24 miesięcy	491	16,1	339	13,4
Powyżej 24 m-cy	962	30,4	736	29,5

W 2007 roku w odniesieniu do roku 2006 odnotowano **spadek** liczby osób bezrobotnych pozostających bez pracy we wszystkich grupach za wyjątkiem grupy do 1 miesiąca. Tu nastąpił wzrost o **156** osób.

Warto zauważyć, iż najliczniejszą grupę bezrobotnych stanowią osoby długotrwale bezrobotne pozostające bez pracy powyżej 24 miesięcy oraz osoby w przedziale 1 – 3 miesiące.

**W związku z powyższym Powiatowy Urząd Pracy w Węgorzewie kieruje swoje działania aktywnej polityki rynku pracy w stosunku do grupy osób szczególnego ryzyka, jakimi są m.in. osoby długotrwale bezrobotne, ze szczególnym uwzględnieniem bezrobotnych kobiet.**



## II.5. Bezrobotni bez prawa do zasiłku.

Na koniec 2007 roku zarejestrowane były **2103** osoby bezrobotne nie posiadające prawa do zasiłku. Stanowili oni 83,02 % ogółu zarejestrowanych bezrobotnych

Poniższa tabela 11 przedstawia strukturę bezrobotnych bez prawa do zasiłku w porównaniu do roku poprzedniego.

Tabela 11. Bezrobotni bez prawa do zasiłku według gmin w latach 2006 – 2007.

Gmina	Bezrobotni bez prawa do zasiłku w dniu 31 grudnia 2006	Bezrobotni bez prawa do zasiłku w dniu 31 grudnia 2007
Węgorzewo	1780	1471
Budry	404	356
Pozezdrze	371	276
Ogółem	2555	2103

## II.6. Bezrobotni do 25 roku życia.

Ta grupa osób zarejestrowanych w PUP stanowiła w końcu 2007 roku 19,14 % ogólnej liczby zarejestrowanych (485 osób). Kobiety stanowiły 19,1 % ogólnej liczby zarejestrowanych kobiet (259 osób). Prawo do zasiłku posiadało 63 osoby, w tym 17 kobiet.

Strukturę tej grupy bezrobotnych przedstawia tabela 12 i tabela 13.

Tabela 12. Bezrobotni do 25 roku życia według gmin - stan na 31.12.2007 r.

Bezrobotni do 25 roku życia	Stan na 31 grudnia 2007 roku	
	Razem	Kobiety
Miasto i gmina Węgorzewo	323	172
Gmina Budry	89	43
Gmina Pozezdrze	73	44
Ogółem	485	259

Tabela 13. Bezrobotni do 25 roku życia według wykształcenia – stan na 31 grudnia 2007 roku.

Bezrobotni do 25 roku życia według wykształcenia	Stan na 31 grudnia 2006 roku	
	Razem	Kobiety
Wyższe	12	11
Policealne i średnie zawodowe	102	52
Średnie ogólnokształcące	80	46
Zasadnicze zawodowe	148	72
Gimnazjalne i poniżej	143	78
Ogółem	485	259

Z powyższych danych wynika, że w tym przedziale najliczniejszą grupą są bezrobotni z wykształceniem zasadniczym zawodowym -148 osób i z

wykształceniem gimnazjalnym i poniżej – 143 osoby. Razem stanowią oni 60 % ogółu zarejestrowanych bezrobotnych do 25 roku życia.

## II.7. Bezrobotne kobiety.

Na koniec 2007 roku zarejestrowanych było 1357 bezrobotnych kobiet. Stanowiły one 53,57 % ogółu bezrobotnych. Prawo do zasiłku posiadało 157 kobiet. Poniższe tabele - 14, 15 i 16 przedstawiają strukturę bezrobotnych kobiet w porównaniu z rokiem 2006.

Tabela 14. Bezrobotne kobiety wg wykształcenia w latach 2006 – 2007.

Kobiety według wykształcenia	Stan na 31 grudnia 2006 roku	Stan na 31 grudnia 2007 roku
Wyższe	55	55
Średnie Ogólne	172	136
Policealne i Średnie Zawodowe	368	283
Zasadnicze Zawodowe	485	441
Pozostałe	483	442
<b>Ogółem</b>	<b>1563</b>	<b>1357</b>

Tabela 15. Bezrobotne kobiety wg miejsca zamieszkania w latach 2006 – 2007.

Kobiety wg miejsca zamieszkania	Stan na 31 grudnia 2006 roku	Stan na 31 grudnia 2007 roku
Miasto i Gmina Węgorzewo	1103	965
Gmina Budry	240	214
Gmina Pozezdrze	220	178
<b>Ogółem</b>	<b>1563</b>	<b>1357</b>

Tabela 16 :Bezrobotne kobiety wg wieku w latach 2006 – 2007.

Kobiety wg wieku	Stan na 31 grudnia 2006 roku	Stan na 31 grudnia 2007 roku
18 – 24	353	259
25 – 34	454	393
35 – 44	311	274
45 – 54	392	383
55 – 64	53	48
<b>Ogółem</b>	<b>1563</b>	<b>1357</b>

Z powyższych danych wynika, że liczba bezrobotnych kobiet zmniejsza się. Bezrobotne kobiety w 2006 roku dominowały w następujących kategoriach: w grupie wiekowej 25 - 34 lata - 454 kobiety, według wykształcenia – zasadnicze zawodowe – 485 kobiet.

Z analizy wynika, że 790 kobiet tj. 58,2% zamieszkuje na wsi.

Wśród bezrobotnych kobiet wykształcenie wyższe w odniesieniu do ogółu kobiet posiada (4,05%), średnie ogólnokształcące(10,0 %) i policealne i średnie zawodowe(20,85% ).

Analizując grupy wiekowe można stwierdzić, że poszczególne grupy wiekowe są porównywalne, a najmniejszą grupą są kobiety w wieku 55-64 lata co można wytłumaczyć tym, że przechodzą one na wcześniejszą emeryturę lub świadczenie przedemerytalne.

## II.8. Bezrobotni i poszukujący pracy

W Powiatowym Urzędzie Pracy w Węgorzewie na dzień 31.12.2006 roku w ewidencji przebywa 65 osób poszukujących pracy, w tym 28 kobiet. Wśród osób poszukujących pracy 46 osób – to osoby niepełnosprawne nie pozostające w zatrudnieniu, w tym 17 kobiet.

Osoby poszukujące pracy to osoby, które w myśl obowiązujących przepisów prawa dysponują dochodami (renta lub praca). Jednak są zainteresowane zatrudnieniem w pełnym i niepełnym wymiarze czasu pracy.

## II.9. Bezrobotni zamieszkali na wsi.

Wśród zarejestrowanych bezrobotnych 1493 osoby – to mieszkańcy wsi (58,94 % ogółu bezrobotnych), w tym 790 osób to kobiety. W porównaniu do grudnia 2006 roku liczba bezrobotnych zamieszkałych na wsi (1752) spadła o 259 osób. Prawo do zasiłku posiadało 230 osób, tj. 15,4 % ogółu bezrobotnych zamieszkałych na wsi.

## II.10. Niepełnosprawni bezrobotni i poszukujący pracy.

Strukturę osób niepełnosprawnych i poszukujących pracy przedstawiają poniższe tabele 17, 18 i 19.

Tabela 17. Osoby niepełnosprawne będące w ewidencji urzędu pracy w latach 2006-2007.

Wyszczególnienie	2006	2007
Bezrobotni niepełnosprawni	51	46
Poszukujący pracy niepełnosprawni	42	48
<b>O g ó ł e m</b>	<b>93</b>	<b>94</b>

Tabela 18. Osoby niepełnosprawne bezrobotne i poszukujące pracy pod względem stopnia niepełnosprawności w latach 2006 – 2007.

Stopień niepełnosprawności	2006	2007
Znaczny	14	15
Umiarkowany	27	35
Lekki	52	44

Tabela 19. Osoby niepełnosprawne bezrobotne i poszukujące pracy pod względem wykształcenia w latach 2006 – 2007.

Wykształcenie	2006	2007
Wyższe	0	0
Policealne i średnie zawodowe	6	14
Średnie ogólnokształcące	2	5
Zasadnicze zawodowe	23	32
Gimnazjalne i podstawowe	20	43

Liczba osób niepełnosprawnych rejestrujących się w urzędzie pracy wzrasta. Przyczyną tego jest wzrost zainteresowania ofertami pracy i szkoleń dla osób z orzeczonym stopniem niepełnosprawności.

Najliczniejszą grupę stanowią osoby z lekkim i umiarkowanym stopniem niepełnosprawności i z niskim wykształceniem.

### II.11. Bezrobotni powyżej 50 roku życia.

Na koniec grudnia 2007 roku w ewidencji figurowało 540 osób bezrobotnych w przedziale wiekowym powyżej 50 roku życia (21,3% ogółu bezrobotnych), w tym 226 kobiet (16,6 % ogółu kobiet).

Sytuację tej grupy bezrobotnych przedstawiają tabele 20 i 21.

Tabela 20. Bezrobotni powyżej 50 roku życia według gmin

Bezrobotni powyżej 50 roku życia	Stan na 31 grudnia 2007 roku	
	Razem	Kobiety
Miasto i gmina Węgorzewo	398	161
Gmina Budry	82	37
Gmina Pozezdrze	60	28
<b>Ogółem</b>	<b>540</b>	<b>226</b>

Tabela 21. Bezrobotni powyżej 50 roku życia według wykształcenia

Bezrobotni powyżej 50 roku życia według wykształcenia	Stan na 31 grudnia 2007 roku	
	Razem	Kobiety
Wyższe	3	1
Policealne i średnie zawodowe	85	48
Średnie ogólnokształcące	14	10
Zasadnicze zawodowe	132	48
Gimnazjalne i poniżej	306	119
<b>Ogółem</b>	<b>540</b>	<b>226</b>

Z analizy powyższych danych wynika, że najliczniejszą grupą bezrobotnych są bezrobotni posiadający wykształcenie gimnazjalne i niższe w liczbie 306 osób (119 kobiet) stanowiąc 56,6% ogółu zarejestrowanych bezrobotnych powyżej 50 roku życia. Podwyższaniem wykształcenia bezrobotni w tej grupie nie są zainteresowani. Urząd może jedynie zaoferować im pomoc w przekwalifikowaniu zawodowym lub w przygotowaniu zawodowym w miejscu pracy.

## III. Aktywne formy przeciwdziałania bezrobociu.

W ramach posiadanych środków Funduszu Pracy przeznaczonych na promocję zatrudnienia i łagodzenia skutków bezrobocia Powiatowy Urząd Pracy w Węgorzewie realizował działania, które miały na celu aktywizację bezrobotnych.

Efektywność form aktywizacji za rok 2006 kształtowała się na poziomie 49,2% a za rok 2007 będzie można ustalić po zakończeniu I kwartału 2008 roku. Efektywność poszczególnych form była ustalona na okres składania sprawozdania.

### III.1. Szkolenia i przekwalifikowania

Realizator: Stanowisko ds. szkoleń i przekwalifikowań

Powiatowy Urząd Pracy w Węgorzewie organizuje i finansuje ze środków Funduszu Pracy szkolenia bezrobotnych celem zwiększenia ich szans na uzyskanie zatrudnienia, podwyższenia dotychczasowych lub nabycia nowych kwalifikacji zawodowych.

Szkolenia organizowane są w oparciu o analizy rynku pracy, wpływające od pracodawców oferty pracy oraz wnioski bezrobotnych wraz z uprawdopodobnieniem, że szkolenie to zapewni podjęcie zatrudnienia bądź samo-zatrudnienie .

Tabela 22.

Wyszczególnienie	Osoby, które w okresie 2007					
	rozpoczęły szkolenie		ukończyły szkolenie		podjęły pracę w trakcie lub po ukończeniu szkolenia	
	razem	kobiety	razem	kobiety	razem	kobiety
Bezrobotni (w tym niepełnosprawni bezrobotni)	209	121	196	114	64	31
Niepełnosprawni poszukujący pracy i nie pozostający w zatrudnieniu	8	4	8	4	0	0
<b>Razem</b>	<b>217</b>	<b>125</b>	<b>204</b>	<b>118</b>	<b>64</b>	<b>31</b>

Tabela 23. Osoby, które ukończyły szkolenia w 2007r. według wieku

Ogółem	Wiek			
	18 - 24	25 - 34	35 - 44	45 i więcej
<b>204</b>	<b>47</b>	<b>66</b>	<b>37</b>	<b>54</b>

Tabela 24. Osoby, które ukończyły szkolenia w 2007r. według wykształcenia

Ogółem	Wykształcenie				
	wyższe	policealne, śr. zawodowe	Średnie ogólnokształcące	zasadnicze zawodowe	gimnazjalne i podstawowe
<b>204</b>	<b>19</b>	<b>51</b>	<b>32</b>	<b>56</b>	<b>46</b>

W/w szkolenia finansowane były ze środków Funduszu Pracy, a także współfinansowane przez Unię Europejską ze środków Europejskiego Funduszu Społecznego w ramach projektów „**Nowe horyzonty**” **Działanie 1.3**, „**Debiut**” **Działanie 1.2**. oraz „**Nadzieja**” **Działanie 1.5**.

W Działaniu 1.3 beneficjentami ostatecznymi były osoby powyżej 25 roku życia, bezrobotne przez okres do 24 miesięcy z wyłączeniem bezrobotnych absolwentów.

Działanie 1.2 skierowane było do młodzieży w wieku do 25 lat, będącej w ewidencji do 24 m-cy.

W obu programach beneficjentami były ściśle określone grupy docelowe w ramach, których, rozpoczęło szkolenie 88 osób bezrobotnych, ukończyło szkolenie – 80 osób bezrobotnych, przerwało szkolenie – 8 osób bezrobotnych (z czego 6 osób podjęło zatrudnienie w trakcie realizacji kursu, 2 osoby ze względu na stan zdrowia nie mogły uczestniczyć w szkoleniach).

W Działaniu 1.5 beneficjentami ostatecznymi były osoby bezrobotne zarejestrowane w PUP Węgorzewo, długotrwale bezrobotne ze środowisk byłych PPGR-ów. Zleceniodawcą szkoleń organizowanych w ramach tego programu był Wojewódzki Urząd Pracy w Olsztynie natomiast Powiatowy Urząd Pracy w Węgorzewie uczestniczył w rekrutacji kandydatów na poszczególne szkolenia tj.; „Opiekunka domowa nad osobami chorymi i dziećmi z językiem niemieckim”, „Opiekunka osób niepełnosprawnych z nauką języka niemieckiego”, „Pracownik budowlany robót wykończeniowych”. W szkoleniach uczestniczyły 3 osoby bezrobotne.

Ponadto w II półroczu 2007 roku PUP realizował ze środków **Funduszu Pracy stanowiącej Rezerwę Ministra Pracy i Polityki Społecznej** oraz z **Rezerwy Funduszu Pracy będącej w dyspozycji Samorządu Województwa** 4 szkolenia skierowane do określonych grup bezrobotnych tj.; Program Aktywna Kobieta skierowany do kobiet bezrobotnych powyżej 50 roku życia w ramach, którego przeprowadzono 2 szkolenia: „Florysta z elementami zdobnictwa i pamiątkarstwa” oraz „Profesjonalny sprzedawca – magazynier z obsługą komputera, programów użytkowych i kasy fiskalnej” dla 20 kobiet bezrobotnych zarejestrowanych w PUP oraz Program „Pierwszy krok na rynku pracy” skierowany do 20 osób bezrobotnych poniżej 25 roku życia z wykształceniem ogólnokształcącym w ramach, którego zorganizowano 2 szkolenia „Kelner – barman z językiem angielskim” oraz „Kurs komputerowy (pakiet MS Office, Internet), projektowanie stron www z elementami grafiki komputerowej.

Efektywność szkoleń za rok 2007 wynosi na dzień 31 grudnia 2007r. 29,5%. Dla porównania w roku 2006 efektywność po zrealizowanych kierunkach szkoleń wynosiła 29,3%.

Poniższa tabela przedstawia zestawienie typów szkoleń w latach 2006/2007.

Tabela 25. Szkolenia w latach 2006 -2007.

Rok	Ogółem osób	Szkolenia grupowe	Umowy dwustronne		Pożyczki szkoleniowe
			ilość osób		
<b>2006</b>	<b>222</b>	<b>206</b>	<b>16</b>	<b>16</b>	
<b>w tym ( EFS)</b>	<b>110</b>	<b>110</b>	<b>-</b>	<b>-</b>	<b>-</b>
<b>rozpoczęło w 2007r.</b>	<b>217</b>	<b>66</b>	<b>17</b>	<b>23</b>	
<b>w tym EFS</b>	<b>88</b>	<b>88</b>	<b>-</b>	<b>-</b>	
<b>Rezerwa Ministra</b>	<b>20</b>	<b>20</b>	<b>-</b>	<b>-</b>	
<b>Rezerwa (Samorząd Województwa)</b>	<b>20</b>	<b>20</b>	<b>-</b>	<b>-</b>	<b>-</b>

Szkolenia organizowane według modelu umów dwustronnych PUP / jednostka szkoleniowa, PUP / pracodawca z zobowiązaniem ze strony pracodawcy do zatrudnienia po uzyskaniu niezbędnych kwalifikacji, charakteryzują się znacznie wyższą efektywnością zatrudnienia.

Wśród czynników powodujących wyższą efektywność takiego szkolenia jest niewątpliwie wpływ pracodawcy, który dobiera kandydata na szkolenie oraz ściśle określa niezbędne kwalifikacje przyszłego pracownika.

W ten sposób pracodawcy zatrudnili niemal wszystkie osoby przeszkolone tj.; na 23 osoby przeszkolone - 17 osób bezrobotnych do dnia 31 grudnia 2007r. podjęło zatrudnienie (w przypadku 4 osób przeszkolonych zatrudnienie planowane jest na styczeń 2008r).

Efektywność tych szkoleń wynosi 74%.

Szkolenia grupowe nie dają tak wysokiego wskaźnika. Na 194 bezrobotnych uczestniczących w grupowych zajęciach 47 osób (do dnia 31.12.2007r.) podjęło zatrudnienie na lokalnym bądź krajowym rynku pracy co daje efektywność 24,2 %.

Ze względu na realizację niektórych obszarów szkoleniowych w IV kwartale 2007r. efektywność zatrudnieniowa będzie liczona dopiero w roku 2008.

Struktura kierunków szkoleń o największym wskaźniku zatrudnienia, organizowana przez urząd przedstawia się następująco:

- 1) Kucharz – uczestniczących w szkoleniu ogółem 16 osób, z czego 6 osób po szkoleniu podjęło zatrudnienie,
- 2) Kurs hotelarski (recepjonista, pokojowa) z językiem angielskim – uczestniczących w szkoleniu 10 osób, z czego 4 osoby w trakcie szkolenia lub bezpośrednio po ukończeniu szkolenia podjęło zatrudnienie,

3) Opiekun osób starszych i niepełnosprawnych z językiem angielskim – w szkoleniu uczestniczyło 15 osób bezrobotnych, z czego 3 osoby w trakcie szkolenia lub bezpośrednio po ukończeniu szkolenia podjęło zatrudnienie,

4) Nowoczesna obsługa biura (prowadzenie sekretariatu kadr) z podstawami języka angielskiego – uczestniczących w szkoleniu 15 osób, z czego 7 osób w trakcie szkolenia lub bezpośrednio po ukończeniu szkolenia podjęło zatrudnienie,

5) Wykonywanie ociepleń ścian zewnętrznych budynków metodą lekką-mokrą – uczestniczących w szkoleniu 6 osób, z czego 3 osoby po ukończeniu szkolenia podjęły zatrudnienie,

6) Prawo jazdy kat. C, C+E, kurs podstawowy na przewóz rzeczy, obsługa żurawi samochodowych HDS, Operator urządzeń do obróbki drzewa, kurs doształcający na przewóz osób, Operator koparkoładowarki – na 23 osoby przeszkolone – 17 osób podjęło zatrudnienie do dnia 31 grudnia 2007r.

Bezrobotni wykazują największe zainteresowanie szkoleniami uprawniającymi do kierowania pojazdami samochodowymi kat. C, C+E, D, sprzętem ciężkim (koparkoładowarki), ogólnobudowlanymi, zawodowymi w kierunku opiekuna, branży gastronomicznej, handlowej z obsługą komputera i kasy fiskalnej, językowymi: angielski i niemiecki

Absolwenci tych szkoleń mają największe szanse na zatrudnienie.

Podsumowując w roku 2007 Powiatowy Urząd Pracy w Węgorzewie przeprowadził 39 usług szkoleniowych zakupionych zgodnie z ustawą z dnia 29.01.2004r. Prawo Zamówień Publicznych (Dz. U. z 2004, Nr 19, poz. 177 z późniejszymi zmianami) w trybie przetargu nieograniczonego, zamówienia z wolnej ręki oraz wyłączając stosowanie ustawy.

### **III.2. Informacja z poradnictwa zawodowego.**

Realizator: Doradca Zawodowy

W okresie sprawozdawczym doradca zawodowy zajmował się:

1. poradnictwem indywidualnym,
2. grupowym,
3. świadczył usługi w ramach informacji zawodowej w urzędzie pracy
4. rekrutacją kandydatów do programów własnych i organizowanych przez inne podmioty.

Z usług doradcy zawodowego korzystają osoby:

- bezrobotne,
- poszukujące pracy,
- absolwenci,
- kandydaci na przyuczenia do zawodu, przekwalifikowania i doskonalenia zawodowe,
- niepełnosprawne, bezrobotne i poszukujące pracy,
- młodzież szkolna.

W okresie sprawozdawczym z usług poradnictwa zawodowego skorzystały 1234 osoby w tym 456 kobiet. Dane przedstawia tabela 26.



Tabela 26. Usługi poradnictwa zawodowego klientów latach 2006-2007.

Grupa klientów	2006		2007	
	ogółem	w tym kobiety	ogółem	w tym kobiety
bezrobotni	528	311	1234	456
poszukujący pracy	15	15	13	4
niepełnosprawni	18	8	67	21
młodzież do 25 lat	235	116	159	96
bezz.pow.50 roku	61	52	103	95
bezz.pow.12m-cy	220	155	181	162
zamieszkali na wsi	164	158	207	165
informacja zawodowa	13	7	110	84

W okresie sprawozdawczym doradca przeprowadzał rekrutację kandydatów do projektu „**Nowe Horyzonty**”, **działanie 1.3**, w którym wzięło udział 141 osób wyłonionych z grupy 191osób.

W projekcie „**Debiut**”, **działanie 1.2** wzięło udział 60 osób, które zostały wybrane z grupy 120 osób bezrobotnych do 25 roku życia.

Oprócz programów EFS doradca zawodowy przeprowadzał rekrutacje, zajęcia grupowe oraz informację zawodową na następujące programy:

„**Nadzieja**” skierowany do osób długotrwale bezrobotnych zamieszkałych na terenie byłych PGR, organizowanego przez Wojewódzki Urząd Pracy w Olsztynie, działanie 1.5. Program realizowany był w latach 2006 – 2007 Ostatecznie skorzystało z niego 8 beneficjentów z 409 osób informowanych, którzy wyrazili chęć udziału w szkoleniach i przygotowaniu zawodowym na terenie Olsztyna.

„**Szansa 50+**” przygotowanie bezrobotnych kobiet po 50 roku życia do świadczenia usług opiekuńczych dla osób starszych i niepełnosprawnych. Program jest organizowany przez Polski Komitet Pomocy Społecznej oraz Instytut Rozwoju Służb Społecznych. Program realizowany był również na przełomie 2 lat. W 2006 roku z grupy 208 kobiet wyraziło chęć i ukończyło szkolenie 4 kobiety. W 2007 roku z grupy 102 pań przeszkoliło się 5 bezrobotnych kobiet.

„**Akademia Międzynarodowej Szkoły Barmanów i Sommelierów**”. Program był skierowany do bezrobotnych kobiet, działanie 1.6 – Integracja i reintegracja zawodowa kobiet”. Z 57 kobiet wybranych do projektu ze szkolenia „kurs barmański” skorzystało 9 kobiet, żadna z nich nie zdała końcowego egzaminu.

„**Praca dla młodych – dobry start**” – warsztaty , sporządzanie IPD – z 75 osób zrekrutowano 32, które po opracowaniu Indywidualnego Planu działania na warsztatach zostały skierowane na staż.

„**Nowe kwalifikacje, praca, przedsiębiorczość, dla kobiet po 30 roku życia**” – przygotowanie kobiet do założenia i prowadzenia własnej działalności gospodarczej. Z zaproszonych 215 kobiet 25 wzięły udział w szkoleniu prowadzonym przez Instytut Funduszy Europejskich i Rozwoju regionalnego, 10 złożyło wnioski i biznesplany a 7 założyło już własną działalność gospodarczą.

„**Pierwszy krok na rynku pracy**” – współfinansowany przez Wojewódzki Urząd Pracy – skierowany do młodzieży z wykształceniem ogólnokształcącym, bez kwalifikacji zawodowych. Z grupy 133 osób 20 wyraziło chęć na kurs i staż.

„**Aktywna kobieta**” – dla pań po 50 roku życia. Ze 106 kobiet kwalifikujących się do programu ledwie 20 wyraziło chęć na szkolenie florystyk i sprzedawcy

### **III.3. Jednorazowe środki z Funduszu Pracy na podjęcie działalności gospodarczej**

#### **Refundacja wyposażenia wyposażenia stanowiska pracy dla osób bezrobotnych**

W 2007 roku do urzędu wpłynęły łącznie 94 wnioski o udzielenie z Funduszu Pracy jednorazowych środków na rozpoczęcie działalności gospodarczej i refundację wyposażenia lub doposażenia stanowiska pracy dla osób bezrobotnych z tego:

**61** wniosków od osób bezrobotnych o przyznanie jednorazowych środków na rozpoczęcie działalności gospodarczej,

**33** wnioski od pracodawców na wyposażenie/doposażenie stanowisk pracy dla osób bezrobotnych.

Ze wszystkich wniosków, które wpłynęły w 2007 r. 8 nie zostało zrealizowanych z następujących przyczyn :

**5 wniosków od osób bezrobotnych o przyznanie jednorazowych środków na rozpoczęcie działalności gospodarczej, z czego:**

1 wniosek bezrobotnego nie mógł zostać rozpatrzony pozytywnie ze względu na wznowienie postępowania w sprawie uznania wnioskodawcy za osobę bezrobotną,

1 wniosek – wnioskodawca w okresie 12 miesięcy poprzedzających złożenie wniosku odmówił bez podania uzasadnionej przyczyny przyjęcia propozycji zatrudnienia, co jest niezgodne z § 6 ust.1 pkt.1 Rozporządzenia Ministra Pracy i Polityki Społecznej z dnia 21 listopada 2005 r. w sprawie szczegółowych warunków trybu dokonywania refundacji ze środków Funduszy Pracy kosztów wyposażenia i doposażenia stanowiska pracy dla skierowanego bezrobotnego, przyznawania bezrobotnemu środków na podjęcie działalności gospodarczej oraz form zabezpieczenia zwrotu otrzymanych środków (Dz. U. Nr 236, poz. 2002 z późn. zm.),

1 wniosek – brak gotowości wskazanego przez wnioskodawcę lokalu do rozpoczęcia działalności gospodarczej oraz wątpliwości dotyczące rentowności planowanego przedsięwzięcia, kwalifikacji wnioskodawcy i pracowników, których zamierza zatrudnić,

1 wniosek – nie spełnianie przez jednego z poręczycieli warunku, określonego w § 7 pkt. 2 regulaminu przyznawania bezrobotnemu środków na rozpoczęcie działalności gospodarczej (poręczycielem nie może być osoba, której wynagrodzenie, przychód lub emerytura jest niższa niż 1 000 zł brutto),

1 wniosek – brak zgody małżonki wnioskodawcy na podjęcie jednorazowych środków na podjęcie działalności gospodarczej, ponadto w trakcie wizji lokalnej przeprowadzonej w pomieszczeniu wskazanym przez wnioskodawcę jako miejsce prowadzenia działalności gospodarczej stwierdzono, że bezrobotny jest w posiadaniu części sprzętu ujętego we wniosku jako wyposażenie, które zamierza zakupić ze środków otrzymanej dotacji.

**3 wnioski od pracodawców na wyposażenie/doposażenie stanowisk pracy dla osób bezrobotnych, z czego:**

2 wnioski nie spełniały wymaganych kryteriów,

1 wniosek został rozpatrzony pozytywnie/podpisana została umowa jednakże pracodawca złożył pisemne oświadczenie o odstąpieniu od umowy.

Wnioski o przyznanie środków na podjęcie działalności gospodarczej i refundację wyposażenia doposażenia stanowiska pracy dla osoby bezrobotnej były opiniowane przez komisję.

W oparciu o pozytywnie rozpatrzone wnioski w roku 2007 udzielono :

56 osobom bezrobotnym jednorazowych środków na rozpoczęcie działalności gospodarczej na łączną kwotę 663 259,80 PLN, (średnia wysokość dotacji 11 843,93 PLN), w tym:

31 dotacji finansowanych z Funduszu Pracy

14 dotacji udzielonych w ramach projektu „Nowe Horyzonty” współfinansowanego z Europejskiego Funduszu Społecznego, Działanie 1.3 SPO RZL,

6 dotacji udzielonych w ramach projektu „Debiut” współfinansowanego z Europejskiego Funduszu Społecznego, Działanie 1.2 SPO RZL,

5 dotacji udzielonych w ramach projektu „Licz na siebie” finansowanego z rezerwy Funduszu Pracy będącej w dyspozycji samorządu województwa,

30 refundacji kosztów wyposażenia i doposażenia 56 stanowisk pracy dla bezrobotnych na łączną kwotę 640 733,00 PLN (średnia wysokość udzielonych środków/stanowisko 11 441,66 PLN) z czego.;

5 refundacji kosztów wyposażenia i doposażenia 19 stanowisk pracy dla bezrobotnych na kwotę 222 433,00 PLN (11 707,00 PLN /stanowisko) w ramach dodatkowych środków pozyskanych przez PUP z rezerwy Funduszu Pracy pozostającej do dyspozycji Ministra Pracy i Polityki Społecznej Program „Inwestycje w kwalifikacje deficytowe na rynku pracy (IKD)”.

Głównym założeniem Programu „Inwestycje w kwalifikacje deficytowe na rynku pracy (IKD)” było zwiększenie aktywności na rynku pracy 20 osób bezrobotnych znajdujących się w szczególnej sytuacji, spełniających przesłanki art. 49 ustawy o promocji zatrudnienia i instytucjach rynku pracy oraz pomoc pracodawcom w pozyskaniu pracowników o pożądanym kwalifikacjach i rozwijanie kwalifikacji w zawodach deficytowych.

Tabela 27. Bezrobotni, którzy rozpoczęli działalność gospodarczą w 2007 r. ze względu na rodzaj działalności i miejsce zamieszkania.

Miejsce zamieszkania	Rodzaj działalności				
	handel	usługi	produkcja	inne	razem
Węgorzewo	9	24	0	1	34
Gmina Węgorzewo	2	7	1	0	10
Gmina Budry	0	2	0	0	2
Gmina Pozezdrze	4	6	0	0	10
<b>Razem</b>	<b>15</b>	<b>39</b>	<b>1</b>	<b>1</b>	<b>56</b>

Z powyższych danych wynika, że bezrobotni zamieszkali w Węgorzewie stanowili najliczniejszą grupę, która zdecydowała się rozpocząć własną działalność gospodarczą (34 osoby), a następnie byli to mieszkańcy gmin: Węgorzewo oraz

Pozezdrze (po 10 osób) i gminy Budry ( 2 osoby ). Ze względu na rodzaj działalności najwięcej osób zdecydowało się na działalność usługową, a następnie handel. Tylko 1 osoba zdecydowała się na działalność produkcyjną oraz inną (hodowla psów).

#### III.4. Roboty publiczne.

##### Realizator : Dział Pośrednictwa i Instrumentów Rynku Pracy

Tabela 28. Podpisane umowy i skierowane osoby na roboty publiczne w 2007 roku.

Rok	Liczba podpisanych umów w ramach robót publicznych	Liczba skierowanych w ramach zawartych umów	Liczba zatrudnionych po zakończeniu prac interwencyjnych
2007	1	5	0 (0,00%)

W 2007 roku nawiązano współpracę ze Spółkami Wodnymi i w wyniku tego zorganizowano roboty publiczne związane z melioracją terenów wodnych. Program ten sfinansowany został z rezerwy Funduszu Pracy pozostającej w dyspozycji Ministra Pracy i Polityki Społecznej. Do wykonywania tych robót zatrudniono 5 bezrobotnych.

#### III.5. Prace interwencyjne.

##### Realizator : Dział Pośrednictwa i Instrumentów Rynku Pracy

Celem prac interwencyjnych jest pomoc bezrobotnym, a w dalszej perspektywie tworzenie stałych miejsc pracy u pracodawców korzystających z tej formy Funduszu Pracy w zakresie określonym w ustawie (refundacja pracodawcy części poniesionych kosztów na wynagrodzenie i składkę na ubezpieczenie społeczne od tej kwoty). W okresie sprawozdawczym wpłynęło **86** wniosków o organizację prac interwencyjnych. **18** wniosków rozpatrzono negatywnie z powodu braku środków finansowych Funduszu Pracy a także z powodu braku kompletu dokumentów dołączonych do tych wniosków czy też z powodu rezygnacji pracodawcy z organizacji prac interwencyjnych bez podania przyczyn. Powiatowy Urząd Pracy w okresie od stycznia do grudnia 2007 roku podpisał **68** umów na organizację prac interwencyjnych, w ramach których utworzono **134** nowe miejsca pracy oraz **1** na rekrutację pracowników.

Z osób skierowanych do pracy w ramach prac interwencyjnych, zatrudnienie znalazło:

- **68** osób pozostających bez pracy powyżej 12 miesięcy,
- **22** osoby bezrobotne do 25 roku życia,
- **34** bezrobotne powyżej 50 roku życia,
- **5** bezrobotnych niepełnosprawnych,
- **5** bezrobotnych bez kwalifikacji zawodowych,
- **1** bezrobotna samotnie wychowujących co najmniej jedno dziecko do 7 roku życia.

Wpływające do PUP wnioski najczęściej dotyczyły stanowisk pracownika biurowego lub administracyjnego organizowanych w służbie zdrowia i jednostkach

budżetowych, ale również były to nowoutworzone stanowiska w handlu, sektorze produkcyjnym, gastronomii i turystyce, miejsc pracy w tych ostatnich z powodu sezonowości prac było niewiele. Pozytywnym zjawiskiem są podobnie jak w roku poprzednim, coraz częściej pojawiające się oferty w sektorze produkcyjnym.

Liczbę podpisanych umów i liczbę osób skierowanych na prace interwencyjne w odniesieniu do lat poprzednich obrazuje tabela 29.

Tabela 29. Podpisane umowy i skierowane osoby na prace interwencyjne w latach 2006 -2007.

Rok	Liczba podpisanych umów w ramach prac interwencyjnych	Liczba skierowanych w ramach zawartych umów	Liczba zatrudnionych po zakończeniu prac interwencyjnych
2006	73	137	63 (45,98%)
2007	68	135	44 (51,16%)*

\* efektywność umów zakończonych w 2007 roku

Efektywność prac interwencyjnych utrzymuje się od dwóch lat na wysokim poziomie, powodem takiego stanu są między innymi zmiany przepisów wymuszające na pracodawcach utrzymanie wzrostu zatrudnienia po okresie refundowanym. W roku 2007 w porównaniu do roku poprzedniego zainteresowanie organizacją prac interwencyjnych utrzymało się na podobnym poziomie.

### III.6. Aktywizacja zawodowa bezrobotnej młodzieży, przygotowanie zawodowe w miejscu pracy.

Realizacja : Dział Pośrednictwa i Instrumentów Rynku Pracy.

Bezrobotna młodzież stanowi grupę, której najtrudniej zaistnieć na rynku pracy z uwagi na brak doświadczenia zawodowego, nieumiejętność poruszania się po rynku pracy oraz brak znajomości metod aktywnego poszukiwania pracy. Sytuacja

w jakiej znajdują się młodzi ludzie często ich przerasta, zaś napotymane trudności w poszukiwaniu odpowiedniej pracy, zniechęcają do dalszej aktywności, co powoduje, że wielu młodych ludzi swój start w życie zawodowe rozpoczyna od rejestracji w Powiatowym Urzędzie Pracy, który umożliwia im skorzystanie ze szkoleń, staży i przygotowania zawodowego w miejscu pracy.

W 2007 r. wychodząc na przeciw oczekiwaniom młodzieży i pracodawców podpisano 169 umów umożliwiając tym samym odbycie stażu 228 osobom, z tego w ramach środków **Funduszu Pracy** zawarto 111 umów (dla 147 osób), w ramach **Europejskiego Funduszu Społecznego SPO RZL Działanie 1.2** zawarto 32 umowy (dla 38 osób), w ramach projektu „**Nadzieja**” **EFS SPO RZL Działanie 1.5** podpisano 1 umowę (dla 1 osoby długotrwale bezrobotnej ze środowisk byłych PPGR-ów), w ramach projektu „**Praca dla młodych – Dobry Start**” zrealizowanego z rezerwy Funduszu Pracy Ministra Pracy i Polityki Społecznej zawarto 21 umów (dla 33 osób), w ramach projektu „**Pierwszy krok na rynku pracy**” zrealizowanego z rezerwy Funduszu Pracy będącej w dyspozycji Samorządu Województwa podpisano 2 umowy (dla 7 osób) oraz w ramach projektu „**Gminny Konsultant R – III edycja**” podpisano 2 umowy (dla 2 osób).

Efektywność zatrudnienia po zakończonych stażach wynosi 27,6 %, jest ona niewysoka z tego względu, że duża część umów jeszcze w trakcie realizacji.

W 2007 roku Urząd skierował na szkolenia 49 osób bezrobotnych do 25 roku życia z zakresu :

- Prawo jazdy kat. C;
- Kurs kosmetyczny, wizaż, stylizacja;
- Kurs komputerowy (pakiet MS Office), projektowanie stron www z elementami grafiki komputerowej;
- Kelner – barman z językiem angielskim;
- Pracownik budowlany robót wykończeniowych;
- Wykonywanie ociepleń ścian zewnętrznych budynków metodą lekką-mokrą;
- Prawo jazdy kat. C, C+E wraz ze szkoleniem na przewóz rzeczy;
- Kurs podstawowy na przewóz rzeczy;
- Obsługa żurawi samochodowych DS.;
- Kierowca wózka jezdniowego z napędem silnikowym;
- Specjalista ds. pozyskiwania i rozliczania funduszy z UE z zastosowaniem ustawy Prawo zamówień publicznych;
- Szkolenie okresowe BHP.

Po szkoleniach pracę podjęło 11 młodych osób .

W omawianym okresie w ramach przygotowania zawodowego w miejscu pracy podpisano 105 umów (dla 138 osób), w ramach **Funduszu Pracy** zawarto 74 umowy ( dla 81 osób), w ramach **Europejskiego Funduszu Społecznego SPO RZL Działanie 1.3** zawarto 28 umów (dla 54 osób) oraz w ramach projektu „**Nadzieja**” **EFS SPO RZL Działanie 1.5** podpisano 3 umowy (dla 3 osób długotrwale bezrobotnych ze środowisk byłych PPGR-ów).

Efektywność zatrudnienia po zakończonym przygotowaniu zawodowym w miejscu pracy wynosi 36,2%.

### **Porównanie wybranych aktywnych form skierowanych do bezrobotnych będących w szczególnej sytuacji na rynku pracy.**

Tabela 30. Staże i przygotowanie zawodowe w latach 2006 -2007.

Rok	Forma aktywizacji	Liczba zawartych umów	Liczba skierowanych osób	Liczba osób zatrudnionych po zakończeniu umów
2006	staże	126	172	63
	przyg.zawodowe	52	67 w tym 12 mł.	24 w tym 3 mł.
2007	staże	169	228	63
	przyg.zawodowe	105	138 w tym 21 mł.	50 w tym 4 mł.

Ogólnie liczba młodych osób objętych stażami i przygotowaniem zawodowym jest w 2007 roku wyższa od wyników uzyskanych w 2006 r. Więcej młodzieży skorzystało ze stażu i przygotowania zawodowego.

Przeprowadzono 60 kontroli dotyczących realizacji umów o organizację stażu i przygotowania zawodowego w miejscu pracy, w wyniku których nie stwierdzono większych nieprawidłowości. Zarówno młodzież jak i pozostali bezrobotni

korzystający z przygotowania zawodowego nie zgłaszali zastrzeżeń co do przebiegu umów i byli zadowoleni z warunków pracy.

Zwrot kosztów dojazdów do miejsca odbywania stażu i przygotowania zawodowego otrzymały w 2007 roku 104 osoby, w tym 71 osób młodych.

### III.7. Prace społecznie użyteczne

Zgodnie z art.2 ust.1 pkt.23a ustawy o promocji zatrudnienia i instytucjach rynku pracy - **prace społecznie użyteczne** to prace wykonywane przez bezrobotnych bez prawa do zasiłku, organizowane przez gminę w jednostkach organizacyjnych pomocy społecznej, organizacjach lub instytucjach statutowo zajmujących się pomocą charytatywną lub na rzecz społeczności lokalnej. Wykonywanie prac społecznie użytecznych odbywa się na podstawie porozumienia zawartego między starostą a gminą, na rzecz której prace społecznie użyteczne są wykonywane. Bezrobotnemu nie posiadającemu prawa do zasiłku przysługuje świadczenie w wysokości nie niższej niż 6 zł za każdą godzinę wykonywania prac społecznie użytecznych. Świadczenie nie przysługuje za okres niewykonywania pracy, w tym za okres udokumentowanej niezdolności do pracy. Starosta refunduje gminie ze środków Funduszu Pracy do 60 % minimalnej kwoty świadczenia przysługującego bezrobotnemu.

Organizatorami prac społecznie użytecznych w 2007 r. byli:

- Urząd Miejski w Węgorzewie
- Urząd Gminy w Budrach
- Urząd Gminy w Pozezdrzu

Organizacja prac społecznie użytecznych rozpoczęła się od przygotowania przez wymienione gminy rocznego planu określającego rodzaj i ilość prac niezbędnych dla gminy. Gminne Ośrodki Pomocy Społecznej sporządziły listy osób bezrobotnych spełniających kryteria naboru do wykonywania prac społecznie użytecznych.

Z organizatorami prac społecznie użytecznych zostały podpisane porozumienia.

Do prac społecznie użytecznych wydano ogółem **408** skierowań dla 101 osób. Skierowania do w/w prac wydawane były cyklicznie - raz w miesiącu. Ustawa o promocji zatrudnienia nie zawiera ograniczenia czasowego do realizacji tych prac – co oznacza, że osoba bezrobotna może cały rok i dłużej wykonywać prace społecznie użyteczne .

Wykonywanie prac społecznie użytecznych w poszczególnych gminach przedstawia poniższe zestawienie:

Tabela 31.

Gmina	Rok 2006		Rok 2007	
	Ogółem	w tym: kobiety	Ogółem	w tym: kobiety
<b>Miasto i Gmina Węgorzewo</b>	288	165	<b>293</b>	<b>207</b>
<b>Pozezdrze</b>	71	49	<b>51</b>	<b>44</b>
<b>Budry</b>	152	78	<b>64</b>	<b>36</b>
<b>Ogółem</b>	<b>511</b>	<b>292</b>	<b>408</b>	<b>287</b>

Prace społecznie użyteczne polegały na utrzymaniu porządku i czystości poszczególnych miejscowości, cmentarzy komunalnych, wojennych, wycinaniu krzaków, równaniu poboczy dróg komunalnych, zbieraniu kamieni, koszeniu trawników, działek komunalnych przy jeziorach, kąpieliskach, pielęgnacji, pieleniu rabatów kwiatowych, usługach opiekuńczych przy osobach starszych.

Taka forma zatrudnienia dała im szansę powrotu do krótkiego życia zawodowego, podniosła ich poczucie własnej wartości, wiary w siebie i możliwości. Prace te cieszyły się największym zainteresowaniem wśród bezrobotnych. W wielu przypadkach dla osób zagrożonych marginalizacją, znajdujących się w trudnej sytuacji ekonomicznej, instrument ten okazał się pierwszym etapem w powrocie do pełnienia ról społecznych i zawodowych. Forma ta dała szansę na utrzymanie więzi między osobami kierowanymi do wykonywania prac społecznie użytecznych, a instytucjami i podmiotami życia publicznego. Tak więc szczególna rola we wdrażaniu tych prac przypadła samorządom. To one spełniają rolę bezpośrednich organizatorów współpracy ze służbami zatrudnienia i służbami pomocy społecznej dla uzyskania optymalnej efektywności tego instrumentu.

Po zakończeniu prac społecznie użytecznych **11** osób podjęło pracę.

### III.8. Pośrednictwo Pracy

#### Realizator: Dział Pośrednictwa Pracy i Instrumentów Rynku Pracy

Pośrednictwo pracy polega na udzielaniu pomocy osobom bezrobotnym i poszukującym pracy w uzyskaniu odpowiedniego zatrudnienia oraz pracodawcom w znalezieniu odpowiednich pracowników. Opiera się na zasadzie bezpłatności, dobrowolności, jawności i równości. Głównym celem działań Pośredników Pracy jest:

- pozyskiwanie ofert pracy,
- udzielanie pracodawcom wszelkich informacji,
- inspirowanie i organizowanie kontaktów osób bezrobotnych i poszukujących pracy z pracodawcami,
- współpraca z innymi urzędami pracy w zakresie możliwości zatrudnieniowych na ich terenie,



- informowanie osób bezrobotnych o przysługujących im prawach i obowiązkach.

Pośrednicy Pracy mają obowiązek informować osoby zainteresowane o aktualnych ofertach pracy, o możliwości szkoleń i przekwalifikowań organizowanych przez urząd, o usługach świadczonych przez Doradcę Zawodowego i Kluby Pracy.

Liczbę ofert pracy w odniesieniu do lat poprzednich obrazuje tabela 32.

Tabela 32. Liczba ofert pracy zgłoszonych w latach 2006 – 2007.

Oferty	2006	2007
Subsydiowane	376	580
Zwykłe	663	850
PFRON	8	-
Ogółem	1047	1430

W okresie 2007 roku do Powiatowego Urzędu Pracy w Węgorzewie wpłynęło ogółem 1430 ofert pracy, o 383 ofert więcej niż w roku 2006. Z czego 580 to oferty subsydiowane, 850 zaś to oferty zwykłe (niesubsydiowane).

Propozycje pracy były głównie w zawodach: ogólnobudowlanych, stolarz, sprzedawca, kelner-barman, kucharz, kierowca samochodu ciężarowego, mechanik, spawacz, szwaczka, nauczyciel towaroznawstwa, nauczyciel nauczania początkowego, nauczyciel przedmiotów zawodowych oraz dla pracowników niewykwalifikowanych. Kilka ofert zostało niezrealizowanych z powodu braku kandydatów. Były to oferty w takich zawodach jak: nauczyciel towaroznawstwa, nauczyciel języka obcego, fryzjer, kelner-barman, psycholog, lakiernik, murarz, cieśla.

Ważnym instrumentem realizacji zgłoszonych i pozyskiwanych ofert pracy jest organizacja giełd pracy. Mają one na celu umożliwienie pracodawcom wstępnych rozmów kwalifikacyjnych z dużą liczbą kandydatów do pracy na terenie urzędu. W omawianym okresie zorganizowano 14 giełd, na które zaproszono łącznie 431 osób. Zatrudnienie znalazło w ten sposób 58 osób.

Do urzędu pracy przesyłane są również zamiejscowe oferty pracy. Wśród ofert zamiejscowych przesłanych do naszego urzędu w 2007 r., najczęściej pojawiały się propozycje pracy dla:

- kierowców kat. C+E
- pielęgniarzek
- spawacz, ślusarz
- monter konstrukcji stalowych
- murarz
- pracownik biurowy
- informatyk
- kucharz, kelner
- sprzedawca, magazynier

## Pośrednictwo pracy za granicą

W urzędzie pracy na tablicy ogłoszeń wywieszane są informacje na temat ofert pracy za granicą. Każda firma przesyłająca zagraniczną ofertę pracy jest sprawdzana w rejestrze firm upoważnionych do prowadzenia pośrednictwa pracy za granicą. Wśród ofert pracy za granicą przesłanych do naszego urzędu w 2007 r., najczęściej pojawiały się oferty dla:

- opiekunek do dzieci, osób starszych.
- spawaczy
- pracowników restauracji i hoteli.
- rzeźników
- murarzy
- robotników budowlanych
- kierowców samochodów ciężarowych
- barmanów
- kelnerów
- kucharzy

W 2007 r. za pośrednictwem Wojewódzkiego Urzędu Pracy 8 osób z naszego powiatu podjęło pracę w rolnictwie w Hiszpanii przy zbiorze cytrusów, oliwek, truskawek. Pod koniec 2007 roku 6 kobiet zostało zakwalifikowanych do pracy w Hiszpanii przy zbiorze truskawek. Wyjazd do pracy nastąpi w miesiącu styczniu 2008r.

Z dniem wejścia Polski do Unii Europejskiej została uruchomiona w PUP sieć **EURES**. EURES zmierza do ułatwienia mobilności na europejskim rynku pracy, proponując usługi na rzecz poszukujących pracy, pracowników i pracodawców, a także wszystkich innych obywateli pragnących skorzystać ze swobodnego przepływu osób na terenie EOG (Europejski Obszar Gospodarczy).

W ramach sieci EURES w 2007r. najczęściej pojawiły się oferty min. dla:

- kierowców samochodów ciężarowych
- mechaników
- informatyków
- rzeźników
- operatorów CNC,
- opiekunek do osób starszych i niepełnosprawnych
- kucharzy
- barmanów
- robotników budowlanych
- spawaczy
- lekarzy
- pracowników do obróbki metali

Wszystkie oferty pracy skierowane są do osób bezrobotnych spełniających wymagania Pracodawcy – odpowiednie kwalifikacje związane ściśle ze stanowiskiem

pracy potwierdzone odpowiednimi dokumentami np. certyfikat, zaświadczenie, a także staż pracy. Zagraniczne oferty cieszą się dużym zainteresowaniem osób bezrobotnych, jednak wymagania stawiane przez zagranicznych pracodawców, tj. znajomość języka obcego, udokumentowanie kwalifikacji i uprawnień oraz określony staż pracy w danym zawodzie utrudniają podjęcie pracy.

### **Aktywizacja osób niepełnosprawnych.**

Do zadań stanowiska obsługującego osoby niepełnosprawne należy:

- comiesięczne przyjmowanie oświadczeń o gotowości do pracy,
- organizowanie giełd pracy dla osób niepełnosprawnych,
- inspirowanie organizowania nowych miejsc pracy ze środków PFRON,
- nabór i organizowanie szkoleń dla osób niepełnosprawnych,

W roku sprawozdawczym pracę podjęło 11 osób niepełnosprawnych.

Pracę subsydiowaną - 4 osoby, niesubsydiowaną 7 osób. W grupie osób niepełnosprawnych poszukujących pracy podjęła zatrudnienie tylko 1 osoba.

W ramach aktywizacji osób niepełnosprawnych 11 osób skierowano na szkolenia:

- 8 osób niepełnosprawnych poszukujących pracy nabyło nowe umiejętności na kursie „Artystyczne układanie kwiatów z elementami pamiątkarstwa”

organizowanym ze środków PFRON

- 2 osoby bezrobotne niepełnosprawne przekwalifikowały się na kursie „Ogrodnik terenów zielonych” w ramach projektu „Światelko” współfinansowanego przez EFS,

- 1 osoba przekwalifikowana na kursie „Spawacz” również w ramach projektu „Światelko” współfinansowanego przez EFS,

Z usług doradcy zawodowego skorzystało 78 osób niepełnosprawnych bezrobotnych i poszukujących pracy.

### **III.9. Inne działania służące aktywizacji zawodowej osób bezrobotnych.**

Powiatowy Urząd Pracy w Węgorzewie w 2007 r. złożył:

- Cztery wnioski o dodatkowe środki finansowe na programy z rezerwy Funduszu Pracy będącej w dyspozycji samorządu województwa na ogólną kwotę:

**148 000,00 PLN**

- Trzy wnioski o dodatkowe środki finansowe na programy z rezerwy Funduszu Pracy pozostającej w dyspozycji Ministra Pracy i Polityki Społecznej na kwotę **367 100,00 PLN**

- Dwa wnioski na realizację projektów realizowanych z Europejskiego Funduszu Społecznego dofinansowanie na kwotę **583 124,60 PLN**

W wyniku tych działań pozyskano dodatkowe środki finansowe wysokości

**1 098 224,60 PLN** na realizację następujących projektów:

Tabela. 33

Nazwa projektu	Liczba osób bezrobotnych	Okres realizacji projektu	Forma aktywizacji	Cel projektu
Program dofinansowany z rezerwy Funduszu Pracy pozostającej w dyspozycji Ministra Pracy i Polityki Społecznej „Inwestycje w kwalifikacje deficytowe na rynku pracy (IKD)”	19	15.07.2007 31.12.2007	Doradztwo zawodowe, stanowiska pracy, stanowiskowe bhp, Doposażenie, szkolenie	Przeznaczone dla osób znajdujących się w szczególnej sytuacji na rynku pracy oraz pomoc pracodawcom w pozyskaniu pracowników o pożądanym kwalifikacjach
Program dofinansowany z rezerwy Funduszu Pracy pozostającej w dyspozycji Ministra Pracy i Polityki Społecznej „Praca dla młodych - dobry start”	32	15.07.2007 31.12.2007	Doradztwo zawodowe, staże, pokrycie kosztów przejazdu na zajęcia z poradnictwa zawodowego oraz na staże	Przeznaczone dla osób do 25 roku życia mających trudności z znalezieniem pracy.
Program dofinansowany z rezerwy Funduszu Pracy pozostającej w dyspozycji Ministra Pracy i Polityki Społecznej „Aktywna Kobieta”	20	01.09.2007 31.12.2007	Doradztwo zawodowe, Szkolenia	Przeznaczone dla kobiet powyżej 50 roku życia pozostających w szczególnie trudnej sytuacji na rynku pracy..
Program dofinansowany z rezerwy Funduszu Pracy pozostającej w dyspozycji samorządu województwa „Licz na siebie”	5	01.09.2007 31.12.2007	Jednorazowe środki na podjęcie działalności gospodarczej,	Przeznaczone dla wszystkich bezrobotnych zarejestrowanych w PUP w Węgorzewie.
Program dofinansowany z rezerwy Funduszu Pracy pozostającej w dyspozycji Ministra Pracy i Polityki Społecznej „Pierwszy krok na rynku pracy”	20	01.07.2007 31.12.2007	Staż, Szkolenia	Przeznaczone dla bezrobotnych do 25 roku życia bez kwalifikacji zawodowych, pozostających w szczególnie trudnej sytuacji na rynku pracy..
Program dofinansowany z rezerwy Funduszu Pracy pozostającej w dyspozycji Ministra Pracy i Polityki Społecznej „Prace melioracyjne”	5	01.07.2007 31.12.2007	Roboty publiczne	Przeznaczone dla osób powyżej 50 roku życia i długotrwale bezrobotnych pozostających w szczególnie trudnej sytuacji na rynku pracy..
Program dofinansowany z rezerwy Funduszu Pracy pozostającej w dyspozycji samorządu województwa „Gminny konsultant R III edycja”	3	01.03.2007 31.12.2007	Prace interwencyjne i staże	Przeznaczone dla kobiet powyżej 50 roku życia pozostających w szczególnie trudnej sytuacji na rynku pracy..
EFS SPORZL działanie 1.5 Program „Nadzieja”	8	01.01.2007 31.12.2007	Szkolenia, staże, przygotowania w miejscu pracy	Aktywizacja osób długotrwale bezrobotnych ze środowisk byłych ppgr.
EFS SPO RZL działanie 1.2 „Debiut”	59	01.01.2007 31.10.2007	Poradnictwo zawodowe, pośrednictwo pracy, prace interwencyjne, jednorazowe środki na podjęcie działalności gospodarczej wraz z doradztwem, staże, szkolenia, zwrot kosztów dojazdów.	Wspieranie młodzieży na rynku pracy
EFS SPO RZL działanie 1.3 „Nowe horyzonty”	136	01.01.2007 31.10.2007	Poradnictwo zawodowe, pośrednictwo pracy, Szkolenia, Jednorazowe środki na podjęcie działalności gospodarczej wraz z doradztwem, przygotowanie zawodowe, zwrot kosztów dojazdów	Aktywizacja osób długotrwale bezrobotnych i zagrożonych długotrwałym bezrobociem poprzez promocję własnej aktywności, podnoszenie kwalifikacji i nabywanie nowych. Pomoc w podjęciu działalności gospodarczej.

## IV. Świadczenia dla osób bez pracy

### **Realizator: Dział Ewidencji i Świadczeń**

Do zakresu zadań Działu Ewidencji i Świadczeń należy:

Rejestrowanie zgłaszających się bezrobotnych i poszukujących pracy i wprowadzanie danych osobowych do SI PULS.

Udzielanie informacji i wyjaśnień z zakresu przepisów prawnych regulujących działalność urzędu oraz podstawowych praw i obowiązków wynikających z ustawy o promocji zatrudnienia i instytucjach rynku pracy.

Gromadzenie, przechowywanie i aktualizowanie dokumentów osób bezrobotnych.

Ustalanie statusu i wydawanie decyzji z upoważnienia Starosty; w 2007 r. wydano: 3246 decyzji przyznających status bezrobotnego, 24 decyzji odmawiających statusu osoby bezrobotnej i 3763 decyzji o wyłączeniu osób z ewidencji. Ponadto wydawane są decyzje o nabyciu bądź utracie prawa do zasiłku.

Przyjmowanie dodatkowych informacji i zaświadczeń dotyczących zmian w sytuacji bezrobotnego.

Zakładanie i prowadzenie indywidualnych kart wypłat zasiłków.

Sporządzanie list wypłat zasiłków dla bezrobotnych i rozliczanie ich, łącznie w 2007 roku wygenerowano – 1026 list.

Przyjmowanie comiesięcznych oświadczeń od osób bezrobotnych o nie osiągnięciu dochodów i gotowości do podjęcia pracy (w celu zmniejszania kosztów dojazdu osób z terenu gmin Budry i Pozezdrze oświadczenia przyjmowane są przez pracownika urzędu w wyznaczonych placówkach gmin powiatu).

Opracowanie grafików terminów następnych wizyt i wypłat.

Wydawanie zaświadczeń na żądanie bezrobotnego:

o zarejestrowaniu i wysokości pobieranych świadczeń, które przedkładane są np. w ośrodkach pomocy społecznej ( w 2007r. – 6200 – GOPS, 3600 dodatek mieszkaniowy)

o zgłoszeniu do ubezpieczenia zdrowotnego i zadeklarowanej przynależności do N.F.Z (w 2007r. – 5900 zaświadczeń)

o statusie osoby zarejestrowanej, przedkładane w sądach (2007 r. wydano 480 takich zaświadczeń)

o okresach przebywania na zasiłkach dla bezrobotnych, jako okresach wymaganych do nabycia lub zachowania uprawnień pracowniczych oraz okresów składkowych w rozumieniu przepisów o zaopatrzeniu emerytalnym pracowników i ich rodzin (w 2007r. wydano 801 takich zaświadczeń).

o wysokości wynagrodzenia do celów emerytalno - rentowych (2007r. - 161 zaświadczeń)

o fakcie nie figurowania w ewidencji osób bezrobotnych ( w 2007 r. wydano 200 zaświadczeń)

Wydawanie informacji o osiągniętych przez bezrobotnych dochodach (Formularz PIT–11).

Dochodzenie zwrotów nienależnie pobranych świadczeń, w tym wykonywanie korekt na podst. zwrotów dokonywanych przez organy rentowe ( w 2007 r. – 19 zwrotów).

Zgłaszanie bezrobotnych i członków ich rodzin do ubezpieczenia zdrowotnego  
Naliczanie składki zdrowotnej za osoby bez prawa do zasiłku dla bezrobotnych.

Dokonywanie aktualizacji danych wysyłanych do ZUS.

Prowadzenie korespondencji z instytucjami dotyczącej statusu osób rejestrowanych w urzędzie, zgodnie z ustawą z dnia 29 sierpnia 1997r. o ochronie danych osobowych.

Dokonywanie potrąceń komorniczych (alimentów) z zasiłków dla bezrobotnych, zasiłków i świadczeń przedemerytalnych zgodnie z zawiadomieniem o zajęciu wynagrodzenia, współpraca z Kancelarią Komorniczą.

Realizacja zadań z zakresu koordynacji systemów zabezpieczenia społecznego:

rejestracja osób bezrobotnych (cudzoziemców)

wydawanie decyzji w sprawie nadania statusu osoby bezrobotnej

wydawanie wniosków w sprawie przyznania prawa do zasiłku dla osób przemieszczających się

informowanie osób bezrobotnych (cudzoziemców) o konieczności zgłaszania się w WUP w celu ustalenia uprawnień do zasiłku

wydawanie wniosków w sprawie wystąpienia do instytucji właściwej kraju zatrudnienia o wydanie formularza E-301

wydawanie zaświadczeń dla osób zainteresowanych transferem zasiłku do państwa UE/EOG innego niż Polska

Wydawanie decyzji o przyznaniu dodatków szkoleniowych i sporządzanie list wypłat.

wypłacanie dodatków aktywizacyjnych

przyjmowanie wniosków o przyznanie dodatku

wydawanie decyzji w sprawie przyznania dodatku aktywizacyjnego

sporządzanie list wypłat dodatków aktywizacyjnych (w 2007 r. wypłacono dodatek aktywizacyjny 99 osobom)

Wydawanie decyzji o przyznaniu prawa do stypendium z tyt.: - szkolenia, - odbywania stażu, - przygotowania zawodowego.

Sporządzanie list wypłat stypendium z tyt. – szkolenia, - odbywania stażu, - przygotowania zawodowego, -podjęcia dalszej nauki.

Dołączanie do akt potwierdzeń odbioru decyzji.

Adresowanie i kopertowanie korespondencji w tym za zwrotnym potwierdzeniem odbioru.

Tabela 34. obrazująca liczbę osób, którym wypłacono zasiłki w 2007 r.

Gminy	I	II	III	IV	V	VI	VII	VIII	IX	X	XI	XII
<b>Miasto i Gmina Węgorzewo</b>	<b>382</b>	<b>390</b>	<b>354</b>	<b>305</b>	<b>276</b>	<b>268</b>	<b>270</b>	<b>257</b>	<b>263</b>	<b>287</b>	<b>294</b>	<b>313</b>
<b>Pozezdrze</b>	<b>59</b>	<b>58</b>	<b>49</b>	<b>41</b>	<b>31</b>	<b>35</b>	<b>34</b>	<b>37</b>	<b>42</b>	<b>41</b>	<b>44</b>	<b>54</b>
<b>Budry</b>	<b>67</b>	<b>71</b>	<b>66</b>	<b>53</b>	<b>45</b>	<b>45</b>	<b>49</b>	<b>43</b>	<b>41</b>	<b>52</b>	<b>51</b>	<b>63</b>
<b>RAZEM:</b>	<b>508</b>	<b>519</b>	<b>469</b>	<b>399</b>	<b>352</b>	<b>348</b>	<b>353</b>	<b>337</b>	<b>346</b>	<b>380</b>	<b>389</b>	<b>430</b>

## V. Struktura wydatków Funduszu Pracy w 2007 roku.

Minister Gospodarki Pracy i Polityki Społecznej przyznał Staroście Węgorzewskiemu limit środków Funduszu Pracy na 2007 r. w wysokości - **3.718.400,00 zł** z przeznaczeniem na realizację programów na rzecz przeciwdziałania bezrobociu:

<b>decyzja nr DF.I.4021/14a/AK/07</b>	<b>2.600.200,00</b>
<b>decyzja nr DF.I.-4021-14 spo/AK/07</b>	<b>565.700,00</b>
<b>decyzja nr DF.I.-4021/14spo1/AK/07</b>	<b>17.400,00</b>
<b>decyzja nr DF.I.-4021/14pr/JG/07</b>	<b>148.000,00</b>
<b>decyzja nr DF.I.4021/14/rm/AK/07</b>	<b>326.100,00</b>
<b>decyzja nr DF.I-4021/14pr/AK/07</b>	<b>20.000,00</b>
<b>decyzja nr DFI-401/14ak/AK/07</b>	<b>41.000,00</b>

Wykorzystanie środków Funduszu Pracy na aktywne formy przeciwdziałaniu bezrobociu przedstawia poniższa tabela

Tabela 35. Wykorzystane środki FP w 2007 roku przeznaczone na aktywne formy przeciwdziałania bezrobociu.

Wyszczególnienie	Wykonanie	
	Osoby	Wydatkowanie
Szkolenia	217	347.120,18
Prace interwencyjne	135	617.875,19
Roboty publiczne	5	16.426,87
Dotacje dla bezrobotnych na rozpoczęcie dział. gospodarczej	56	663.259,80
Wyposażenie i doposażenie stanowisk pracy dla bezrobotnych	56	640.731,75
Dofinansowanie do kredytów	6	1.159,78
Dojazdy i zakwaterowanie	117	98.315,46
Prace społecznie użyteczne	101	58.960,80
Stypendia i składki na ubezpiecz. społeczne w tym:	369	1.217.857,46
- staże	166	753.720,81
- przygotowanie zawodowe	67	459.525,95
- stypendia za okres nauki	3	4.610,70
<b>OGÓŁEM</b>	<b>1116</b>	<b>3.661.707,29</b>

Udział % poszczególnych form aktywizacji osób bezrobotnych w stosunku do kwoty ogółem wydatków na aktywne formy przeciwdziałania bezrobociu w 2007r. wynosił :

- szkolenia	9,48 %
- prace interwencyjne	16,87 %
- roboty publiczne	0,45 %
- dotacje	18,11 %
- wyposażenie i doposażenie	17,50 %
- dofinansowanie do kredytów	0,03 %
- stypendia	33,26 %
- dojazdy i zakwaterowanie	2,69 %
- prace społeczno-użyteczne	1,61 %

Analizując dane dotyczące wykorzystania Funduszu Pracy w roku 2007 można stwierdzić, że osiągnięto zakładane rezultaty w zakresie celowości wykorzystania środków jak i liczby osób bezrobotnych objętych formami aktywnymi. Dużym zainteresowaniem cieszyły się dotacje na rozpoczęcie działalności gospodarczej i stypendia (staże i przygotowania zawodowe).

Struktura wydatków Funduszu Pracy w 2007 roku przedstawia tabela 36.



Tabela 36. Wydatki FP w 2007 roku.

Wyszczególnienie ogółem	2007 rok w tysiącach zł	Udział w %
<b>Wydatki ogółem</b>	<b>7,421,4</b>	<b>100,00</b>
w tym:		
Zasiłki dla bezrobotnych	<b>3,457,8</b>	<b>46,59</b>
Dodatki aktywizacyjne	<b>56,5</b>	<b>0,76</b>
<b>Aktywne formy przeciwdziałania</b>		
<b>Bezrobociu</b>	<b>3.661,7</b>	<b>49,34</b>
z tego :		
- aktywne formy	<b>3.661,7</b>	<b>49,34</b>
<b>Wydatki pozostałe</b>	<b>245,4</b>	<b>3,31</b>
z tego:		
- rozwój systemu informatycznego	<b>245,4</b>	<b>3,31</b>

Wydatki na wypłatę zasiłków dla bezrobotnych wynosiły **3.457.805,16 zł** i były niższe od wydatków w 2006 r. o **491.712,60 zł**.

## VI. ZATRUDNIENIE

Na koniec 2007 roku w Powiatowym Urzędzie Pracy zatrudnione były 22 osoby w tym;

- a) 13 osób zatrudnionych na czas nieokreślony,
- b) 9 osób zatrudnionych na czas określony w tym 1 osoba w niepełnym wymiarze czasu.

## VII. Sporządzanie sprawozdań o rynku pracy MPiPS -01.

Realizator: Dział Organizacyjno – Administracyjny.

Sprawozdania statystyczne MGIP-01 wraz z obowiązującymi załącznikami pozwalają poznać aktualną sytuację, poziom i strukturę zarejestrowanych osób bezrobotnych. Umożliwiają wyciągnięcie wniosków co do dalszych działań urzędu w celu łagodzenia skutków bezrobocia. Analiza danych zawartych w sprawozdaniach pozwala zaobserwować zależności występujące na lokalnym rynku pracy. W 2007 r. Sporządzono 1 analizę zbiorczą za 2006 rok oraz 12 analiz miesięcznych.

Były one systematycznie przekazywane samorządom, członkom Powiatowej Rady Zatrudnienia oraz na stronę internetową [www.pup-wegorzewo.pl](http://www.pup-wegorzewo.pl).

Przekazywano także doraźnie informacje na temat poziomu i struktury bezrobocia oraz sytuacji na lokalnym rynku pracy dla władz samorządowych, ośrodków opieki społecznej, innych podmiotów odpowiedzialnych za rozwój społeczno – gospodarczy powiatu oraz prasy lokalnej.

W omawianym okresie udostępniano zestawienia statystyczne i informacje z zakresu bezrobocia na lokalnym rynku pracy, dane miały posłużyć do napisania prac licencjackich i magisterskich mieszkańcom naszego powiatu. Niezbędnych informacji i danych statystycznych udzielano na bieżąco.

## VIII. Kontrole zewnętrzne i audyty

W 2007 roku działalność Powiatowego Urzędu Pracy w Węgorzewie była kontrolowana siedmiokrotnie.

- cztery kontrole przeprowadził Wojewódzki Urząd Pracy w Olsztynie
- jedną kontrolę przeprowadziła Najwyższa Izba Kontroli
- jedną kontrolę – Warmińsko - Mazurski Urząd Wojewódzki – Wydział Polityki Społecznej w Olsztynie
- jedną kontrolę przeprowadziła Komisja Rewizyjna Rady Powiatu w Węgorzewie.

Kontrole przeprowadzone przez Wojewódzki Urząd Pracy dotyczyły:

1) weryfikacji dokumentów potwierdzających poniesione wydatki na realizację projektów:

7/2/1.2A/2006 – „Debiut „

12/2/1.3A/2006 – „Nowe horyzonty”,

Warmińsko-Mazurski Urząd Wojewódzki dokonał kontroli:

- realizacji zadań związanych z aktywnymi formami przeciwdziałania bezrobociu ( staże, przygotowanie zawodowe, szkolenia oraz ich efektywność )

Komisja Rewizyjna Rady Powiatu w Węgorzewie kontrolowała wydatkowanie środków finansowych w zakresie funduszy na aktywne formy przeciwdziałania bezrobociu za I półrocze 2007 roku.

Najwyższa Izba Kontroli kontrolowała Urząd w zakresie wykorzystania środków publicznych na szkolenia bezrobotnych w latach 2005 – 2007.

Wszystkie kontrole pozytywnie oceniły działania Urzędu w zakresie realizacji przepisów ustawy z 20 kwietnia 2004 r. o promocji zatrudnienia i instrumentach rynku pracy.

W 2007 roku przeprowadzono dwa audyty zewnętrzne projektów:

- „Debiut działanie 1.2 SPO RZL 2004 – 2006 „

- „Nowe horyzonty – działanie 1.3 SPO RZL 2004 – 2006 „

Nie stwierdzono uchybień i nieprawidłowości.