



**POWIATOWY URZĄD PRACY
W WĘGORZEWIE**
Dział Organizacyjno-Administracyjny
ul. gen. Józefa Bema 16 A, 11-600 Węgorzewo
Tel. 87 429 69 00
Fax. 87 429 69 01
e-mail: olwe@praca.gov.pl
www.wegorzewo.praca.gov.pl

MIESIĘCZNA INFORMACJA O RYNKU PRACY W POWIECIE WĘGORZEWSKIM



LUTY 2025

Wyk. M. Mruk

1. Rynek Pracy w lutym 2025 roku

1.1. Stopa bezrobocia

Stopa bezrobocia w powiecie węgorzewskim na koniec **stycznia 2025 r.** – według danych uzyskanych z Ministerstwa Rodziny, Pracy i Polityki Społecznej wynosiła **13,9%**.

Tabela 1. przedstawia spadek / wzrost stopy bezrobocia w stosunku do poprzedniego miesiąca.

Tabela 1. Stopa bezrobocia w porównaniu do poprzedniego miesiąca

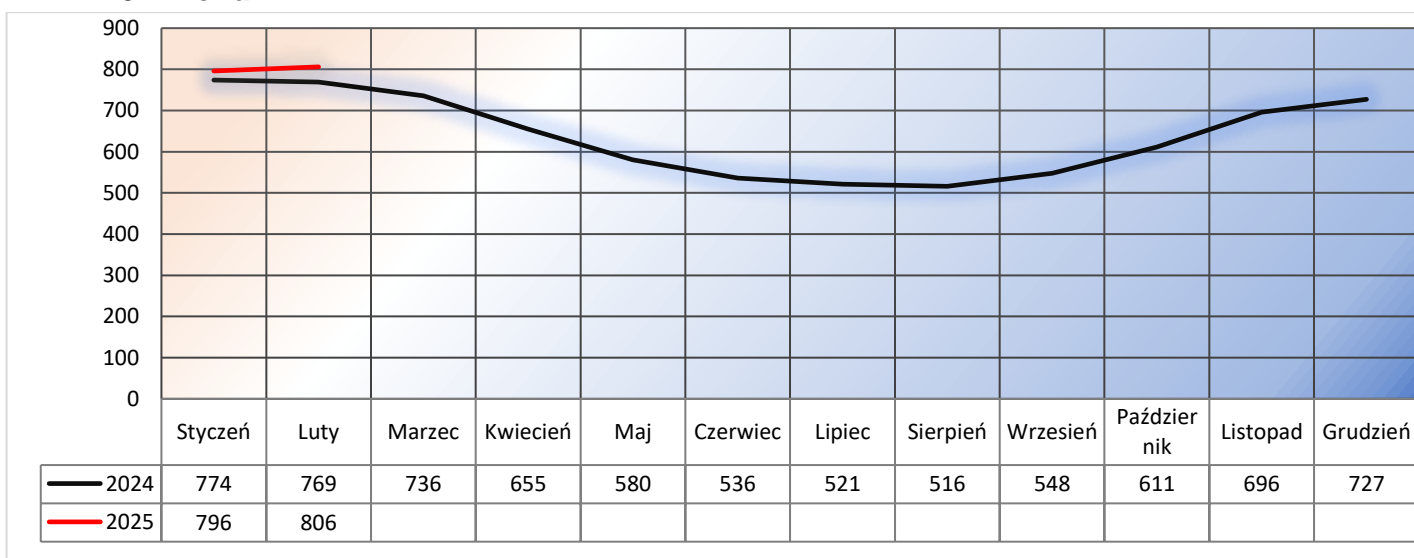
WYSZCZEGÓLNIENIE	STOPA BEZROBOCIA W %		- SPADEK / + WZROST
	Grudzień 2024 r.	Styczeń 2025 r.	
POLSKA	5,4	5,4	=
WOJEWÓDZTWO WARMIŃSKO – MAZURSKIE	8,8	9,0	+0,2
POWIAT WĘGORZEWSKI	12,8	13,9	+1,1

1.2. Liczba osób bezrobotnych

Z końcem **lutego 2025 r.** w ewidencji Urzędu Pracy zarejestrowano **95** bezrobotnych (w tym **44** to kobiety).

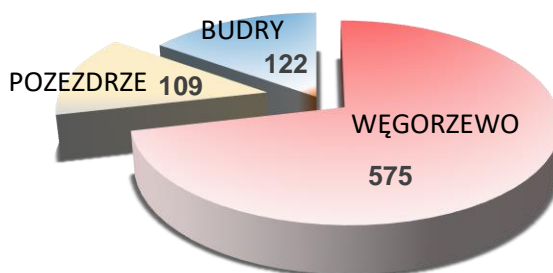
Liczba zarejestrowanych bezrobotnych zwiększyła się o **10** osób w porównaniu do **stycznia 2025 r.** i wynosiła **806**.

Wykres 1. Porównanie liczby bezrobotnych w poszczególnych miesiącach do 2024 roku



Liczba bezrobotnych w poszczególnych gminach powiatu na koniec okresu sprawozdawczego przedstawia się w sposób uwidoczniony na poniższym wykresie.

Wykres 2. Liczba osób bezrobotnych w poszczególnych gminach powiatu



1.3. Struktura bezrobocia

Tabela 2. Liczba osób bezrobotnych w poszczególnych kategoriach

Wybrane kategorie bezrobotnych	Liczba bezrobotnych w miesiącu sprawozdawczym
Ogółem	95
Zamieszkali na wsi	67
Cudzoziemcy/Uchodźcy	1/1
Bezrobotni posiadający prawo do zasiłku	28
Zwolnieni z przyczyn dotyczących zakładu pracy	4

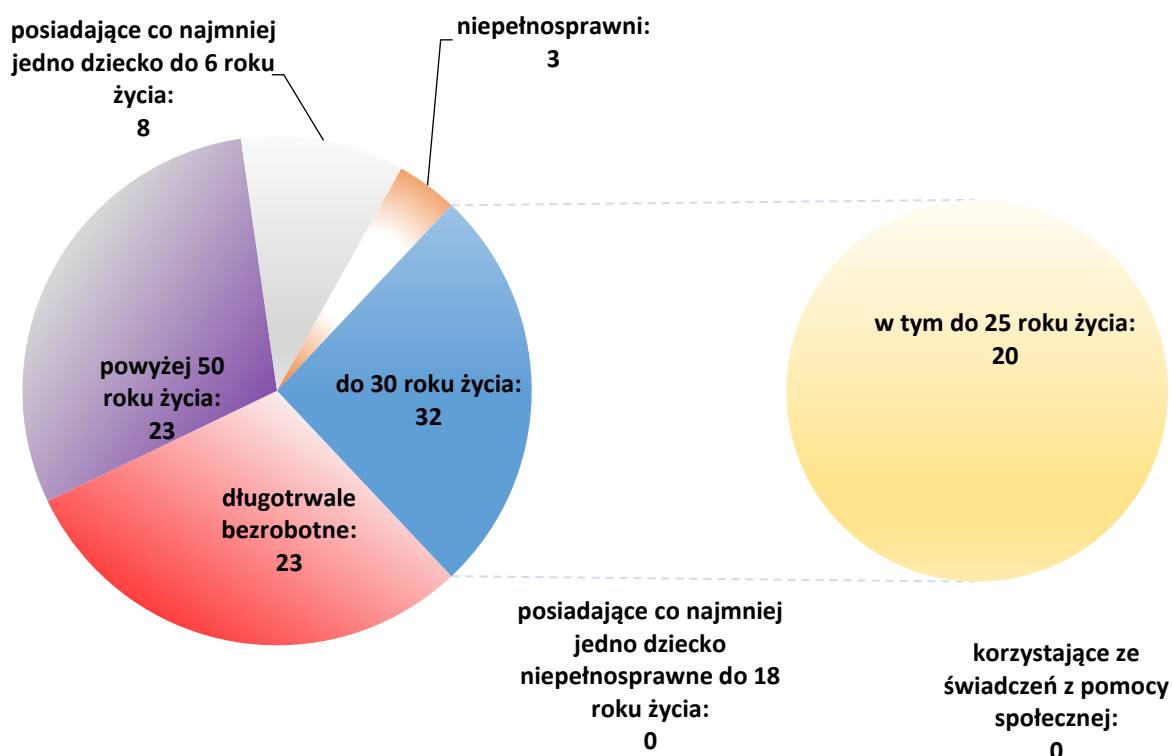
Z wykresu obok można zauważyć, że **więcej** osób rejestruje się ze wsi niż z miasta. W badanym okresie zarejestrował się **1** cudzoziemiec (mężczyzna) oraz 1 uchodźca (kobieta).

Wśród bezrobotnych zarejestrowanych w urzędzie **28** osób posiadało prawo do zasiłku dla bezrobotnych - co stanowi **29,5%** ogółu zaewidencjonowanych w badanym okresie. Natomiast liczba osób, które zostały zwolnione z przyczyn dotyczących zakładu pracy wynosi **4**.

W okresie sprawozdawczym liczba bezrobotnych będących w szczególnej sytuacji na rynku pracy wyniosła **79** osób, co stanowi **9,8%** ogółu bezrobotnych.

Szczegółowe dane zawiera Wykres nr 3.

Wykres 3. Osoby w szczególnej sytuacji na rynku pracy



2. Aktywizacja zawodowa bezrobotnych

2.1. Wolne miejsca pracy i aktywizacji zawodowej / wyłączenia oraz skierowania do pracy / dodatki aktywizacyjne

W badanym okresie pracodawcy zgłosili do urzędu pracy **46** miejsc pracy / aktywizacji zawodowej.

Na koniec **lutego 2025 r.** wyłączono z ewidencji **85** osób bezrobotnych. Natomiast pracę podjęły **44** osoby (**21** kobiet) - niesubsydiowaną / stałą i krótkookresową podjęło **24** osoby (**13** kobiet).

Dodatki aktywizacyjne zostały wypłacone **13** osobom bezrobotnym, w tym **10** kobietom.

2.2. Subsidiowane programy rynku pracy

Wg stanu na dzień **28.02.2025 r.** realizowano umowy w ramach prac interwencyjnych, robót publicznych, prac społecznie-użytecznych oraz zwrotu wynagrodzeń dla DPS. W ramach prac interwencyjnych aktywizowano 14 osób, w ramach robót publicznych 4 osoby, w ramach prac społecznie - użytecznych 3 osoby, a w ramach zwrotu wynagrodzeń dla DPS 1 osobę.

Nie realizowano umów dotyczących organizacji robót publicznych, staży, prac społecznie – użytecznych oraz zwrotu wynagrodzeń dla Spółdzielni Socjalnej. Szczegółowe dane zawiera Tabela nr 3.

Tabela 3. Struktura aktywizacji zawodowej bezrobotnych

Struktura aktywizacji zawodowej bezrobotnych	Liczba bezrobotnych w miesiącu sprawozdawczym
Prace interwencyjne	14
Roboty publiczne	4
Staże	0
Prace społecznie użyteczne	3
Bon na zasiedlenie	0
Zwrot wynagrodzeń dla DPS	1
Zwrot wynagrodzeń dla Spółdzielni Socjalnej	0

2.3. Przyuczenia do zawodu i przekwalifikowania

W miesiącu sprawozdawczym skierowano bezrobotnych na następujące szkolenia:

Lp.	Kierunki szkoleń	Liczba osób
1.	Prawo jazdy kat. C+E	1
2.	BASIC OFFSHORE SAFETY INDUCTION & EMERGENCY TRAINING (with Compressed Air Emergency Breathing System) incl. HUET	1

2.4. Refundacja pracodawcy kosztów wyposażenia i doposażenia stanowiska pracy

W badanym okresie nie wypłacano refundacji na wyposażenie lub doposażenie stanowiska pracy:

Lp.	Na jakie stanowisko	Liczba zakładów	Liczba stanowisk	Kwota /w zł/
1.	UZUPEŁNIENIE	1	1	-

2.5. Przyznanie bezrobotnemu dotacji na podjęcie własnej działalności gospodarczej

W **lutym** nie wypłacono żadnej dotacji na rozpoczęcie działalności gospodarczej:

Lp.	Rodzaj działalności	Liczba osób	Kwota /w zł/
-	-	-	-

**SZCZEGÓŁOWE DANE O RYNKU PRACY W POWIECIE WĘGORZEWSKIM
ZAWIERA SPRAWOZDANIE MPIPS-01 ZNAJDUJĄCE SIĘ NA STRONIE
INTERNETOWEJ URZĘDU PRACY W WĘGORZEWIE.**