



POWIATOWY URZĄD PRACY W WĘGORZEWIE

Dział Organizacyjno-Administracyjny

ul. gen. Józefa Bema 16 A, 11-600 Węgorzewo

Tel. 87 429 69 00

Fax. 87 429 69 01

e-mail: olwe@praca.gov.pl

www.wegorzewo.praca.gov.pl

MIESIĘCZNA INFORMACJA O RYNKU PRACY W POWIECIE WĘGORZEWSKIM



STYCZEŃ 2025

1. Rynek Pracy w styczniu 2025 roku

1.1. Stopa bezrobocia

Stopa bezrobocia w powiecie węgorzewskim na koniec **grudnia 2024 r.** – według danych uzyskanych z Ministerstwa Rodziny, Pracy i Polityki Społecznej wynosiła **12,8%**.

Tabela 1. przedstawia spadek / wzrost stopy bezrobocia w stosunku do poprzedniego miesiąca.

Tabela 1. Stopa bezrobocia w porównaniu do poprzedniego miesiąca

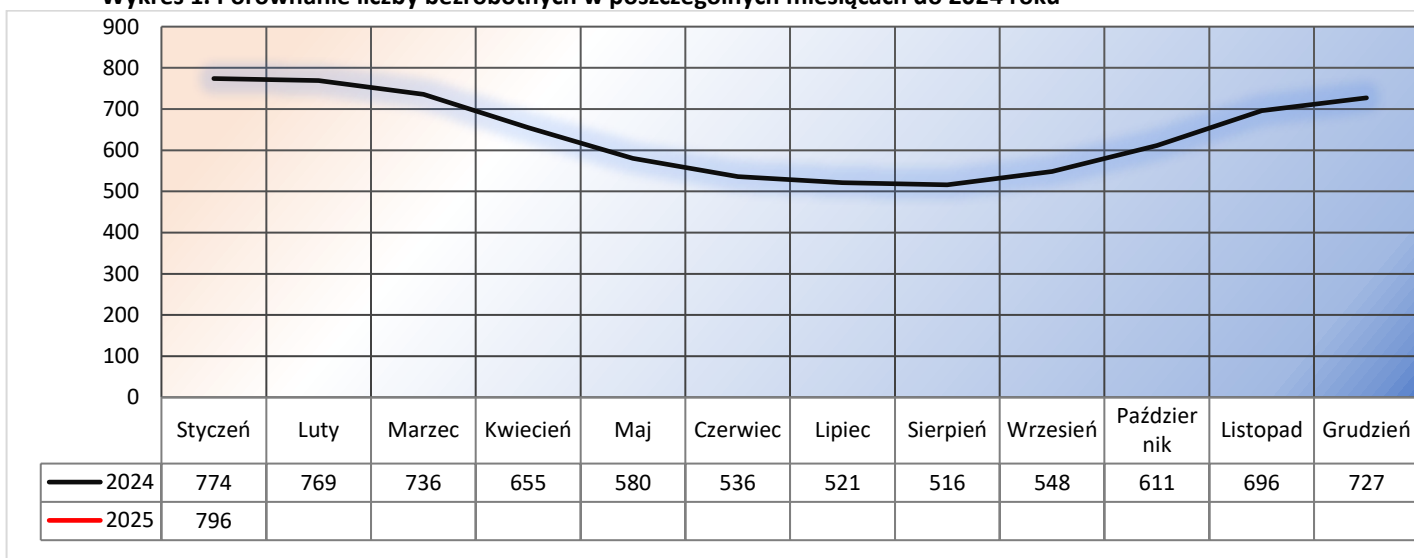
WYSZCZEGÓLNIENIE	STOPA BEZROBOCIA W %		- SPADEK / + WZROST
	Listopad 2024 r.	Grudzień 2024 r.	
POLSKA	5,0	5,4	+0,4
WOJEWÓDZTWO WARMIŃSKO – MAZURSKIE	8,0	8,8	+0,8
POWIAT WĘGORZEWSKI	12,3	12,8	+0,5

1.2. Liczba osób bezrobotnych

Z końcem **stycznia 2025 r.** w ewidencji Urzędu Pracy zarejestrowano **131** bezrobotnych (w tym **70** to kobiety).

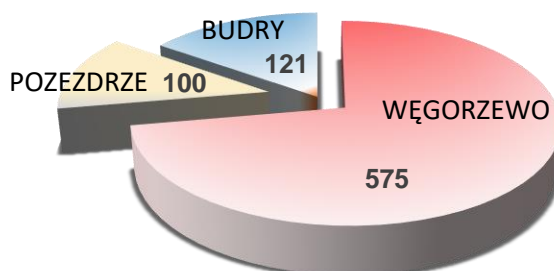
Liczba zarejestrowanych bezrobotnych zwiększyła się o **69** osób w porównaniu do **grudnia 2024 r.** i wynosiła **796**.

Wykres 1. Porównanie liczby bezrobotnych w poszczególnych miesiącach do 2024 roku



Liczba bezrobotnych w poszczególnych gminach powiatu na koniec okresu sprawozdawczego przedstawia się w sposób uwidoczniony na poniższym wykresie.

Wykres 2. Liczba osób bezrobotnych w poszczególnych gminach powiatu



1.3. Struktura bezrobocia

Tabela 2. Liczba osób bezrobotnych w poszczególnych kategoriach

Wybrane kategorie bezrobotnych	Liczba bezrobotnych w miesiącu sprawozdawczym
Ogółem	131
Zamieszkali na wsi	73
Cudzoziemcy/Uchodźcy	1/0
Bezrobotni posiadający prawo do zasiłku	33
zwolnieni z przyczyn dotyczących zakładu pracy	6

Z wykresu obok można zauważyć, że **więcej** osób rejestruje się ze wsi niż z miasta.

W badanym okresie zarejestrował się **1** cudzoziemiec (mężczyzna).

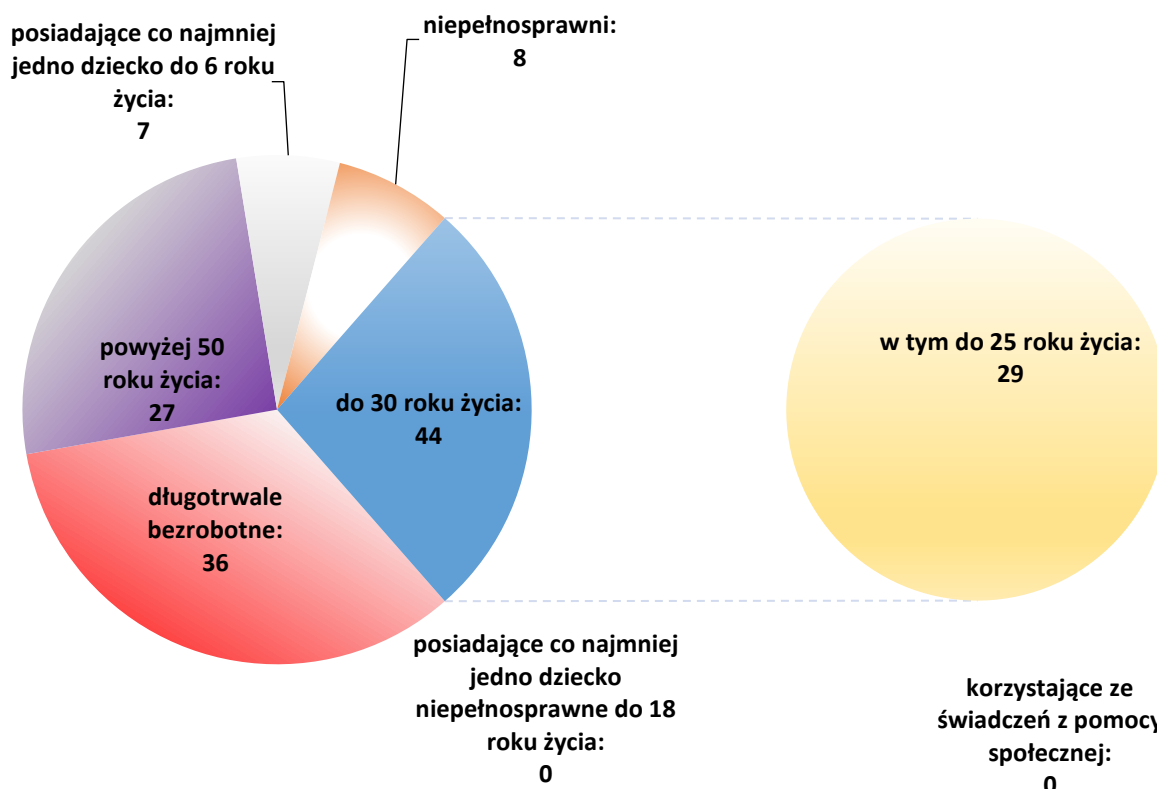
Wśród bezrobotnych zarejestrowanych w urzędzie **33** osoby posiadały prawo do zasiłku dla bezrobotnych - co stanowi **25,2%** ogółu zaewidencjonowanych w badanym okresie.

Natomiast liczba osób, które zostały zwolnione z przyczyn dotyczących zakładu pracy wynosi **6**.

W okresie sprawozdawczym liczba bezrobotnych będących w szczególnej sytuacji na rynku pracy wyniosła **106** osób, co stanowi **13,3%** ogółu bezrobotnych.

Szczegółowe dane zawiera Wykres nr 3.

Wykres 3. Osoby w szczególnej sytuacji na rynku pracy



2. Aktywizacja zawodowa bezrobotnych

2.1. Wolne miejsca pracy i aktywizacji zawodowej / wyłączenia oraz skierowania do pracy / dodatki aktywizacyjne

W badanym okresie pracodawcy zgłosili do urzędu pracy **34** miejsca pracy / aktywizacji zawodowej.

Na koniec **stycznia 2025 r.** wyłączono z ewidencji **62** osoby bezrobotne. Natomiast pracę podjęły 33 osoby (**25** kobiet) - niesubsydiowaną / stałą i krótkookresową podjęło **29** osób (**22** kobiety).

Dodatki aktywizacyjne zostały wypłacone **10** osobom bezrobotnym, w tym **6** kobietom.

2.2. Subsydiowane programy rynku pracy

Tabela 3. Struktura aktywizacji zawodowej bezrobotnych

Struktura aktywizacji zawodowej bezrobotnych	Liczba bezrobotnych w miesiącu sprawozdawczym
Prace interwencyjne	3
Roboty publiczne	0
Staże	0
Prace społecznie użyteczne	0
Bon na zasiedlenie	1

Wg stanu na dzień **31.01.2025 r.** realizowano umowy w ramach prac interwencyjnych i w ramach bonu na zasiedlenie. W ramach prac interwencyjnych aktywizowano 3 osoby, natomiast z bonu na zasiedlenie skorzystała 1 osoba. Nie realizowano umów dotyczących organizacji robót publicznych, staży oraz prac społecznie – użytecznych. Szczegółowe dane zawiera obok Tabela nr 3.

2.3. Przyuczenia do zawodu i przekwalifikowania

W miesiącu sprawozdawczym nie skierowano bezrobotnych na szkolenie:

Lp.	Kierunki szkoleń	Liczba osób
-	-	-

2.4. Refundacja pracodawcy kosztów wyposażenia i doposażenia stanowiska pracy

W badanym okresie nie wypłacano refundacji na wyposażenie lub doposażenie stanowiska pracy:

Lp.	Na jakie stanowisko	Liczba zakładów	Liczba stanowisk	Kwota /w zł/
-	-	-	-	-

2.5. Przyznanie bezrobotnemu dotacji na podjęcie własnej działalności gospodarczej

W **styczniu** nie wypłacono żadnej dotacji na rozpoczęcie działalności gospodarczej:

Lp.	Rodzaj działalności	Liczba osób	Kwota /w zł/
-	-	-	-

SZCZEGÓLNE DANE O RYNKU PRACY W POWIECIE WĘGORZEWSKIM ZAWIERA SPRAWOZDANIE MPIPS-01 ZNAJDUJĄCE SIĘ NA STRONIE INTERNETOWEJ URZĘDU PRACY W WĘGORZEWIE.