



**POWIATOWY URZĄD PRACY
W WĘGORZEWIE**
Dział Aktywizacji Zawodowej
ul. gen. Józefa Bema 16A, 11-600 Węgorzewo
Tel. 87 429 69 00
Fax. 87 429 69 01
e-mail: olwe@praca.gov.pl
www.wegorzewo.praca.gov.pl

**MIESIĘCZNA INFORMACJA O RYNKU PRACY
W POWIECIE WĘGORZEWSKIM**



STYCZEŃ 2026

Wyk. M. Mruk

1. Rynek Pracy w styczniu 2026 roku

1.1. Stopa bezrobocia

Stopa bezrobocia w powiecie węgorzewskim na koniec **grudnia 2025 r.** – według danych uzyskanych z Ministerstwa Rodziny, Pracy i Polityki Społecznej wynosiła **13,2%**.

Tabela 1. przedstawia spadek/wzrost stopy bezrobocia w stosunku do poprzedniego miesiąca.

Tabela 1. Stopa bezrobocia w porównaniu do poprzedniego miesiąca

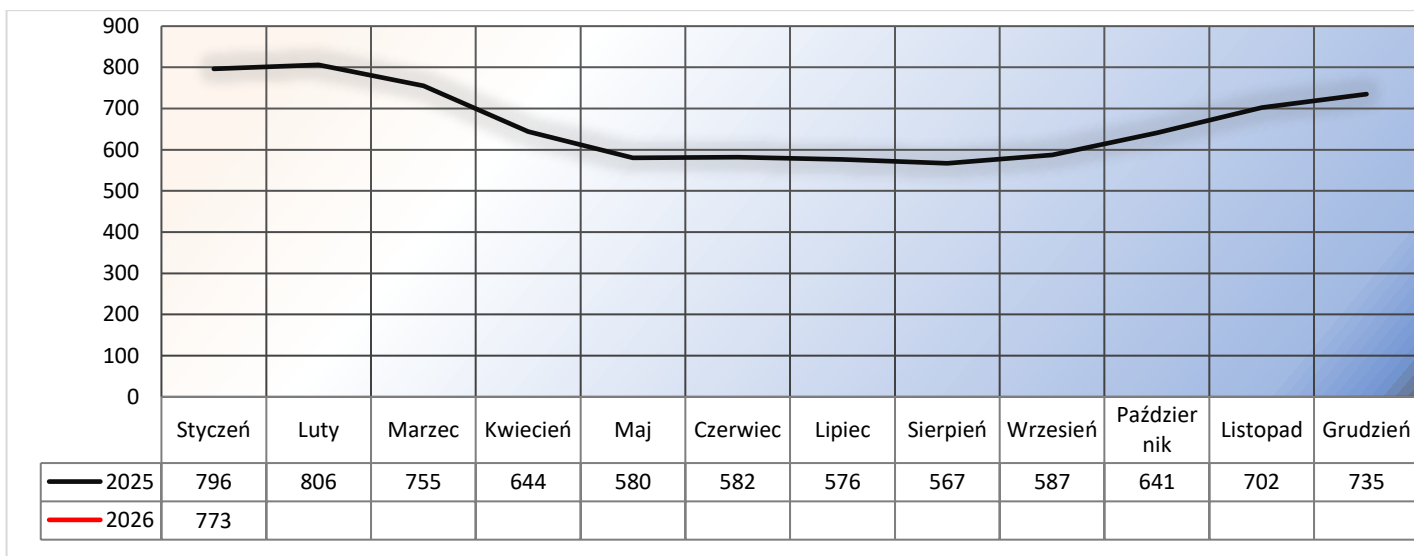
WYSZCZEGÓLNIENIE	STOPA BEZROBOCIA W %		- SPADEK / + WZROST
	Listopad 2025 r.	Grudzień 2025 r.	
POLSKA	5,6	5,7	+0,1
WOJEWÓDZTWO WARMIŃSKO – MAZURSKIE	9,0	9,3	+0,3
POWIAT WĘGORZEWSKI	12,4	13,2	+0,8

1.2. Liczba osób bezrobotnych

Z końcem **stycznia 2026 r.** w ewidencji Urzędu Pracy zarejestrowano **90** bezrobotnych (w tym **46** to kobiety).

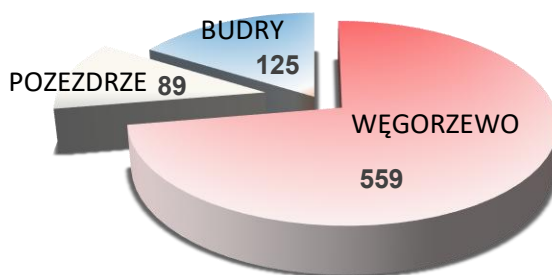
Liczba zarejestrowanych bezrobotnych zwiększyła się o **38** osób w porównaniu do **grudnia 2025 r.** i wynosiła **773**.

Wykres 1. Porównanie liczby bezrobotnych w poszczególnych miesiącach do 2025 roku



Liczba bezrobotnych w poszczególnych gminach powiatu na koniec okresu sprawozdawczego przedstawia się w sposób uwidoczniony na poniższym wykresie.

Wykres 2. Liczba osób bezrobotnych w poszczególnych gminach powiatu



1.3. Struktura bezrobocia

Tabela 2. Wybrane kategorie bezrobotnych

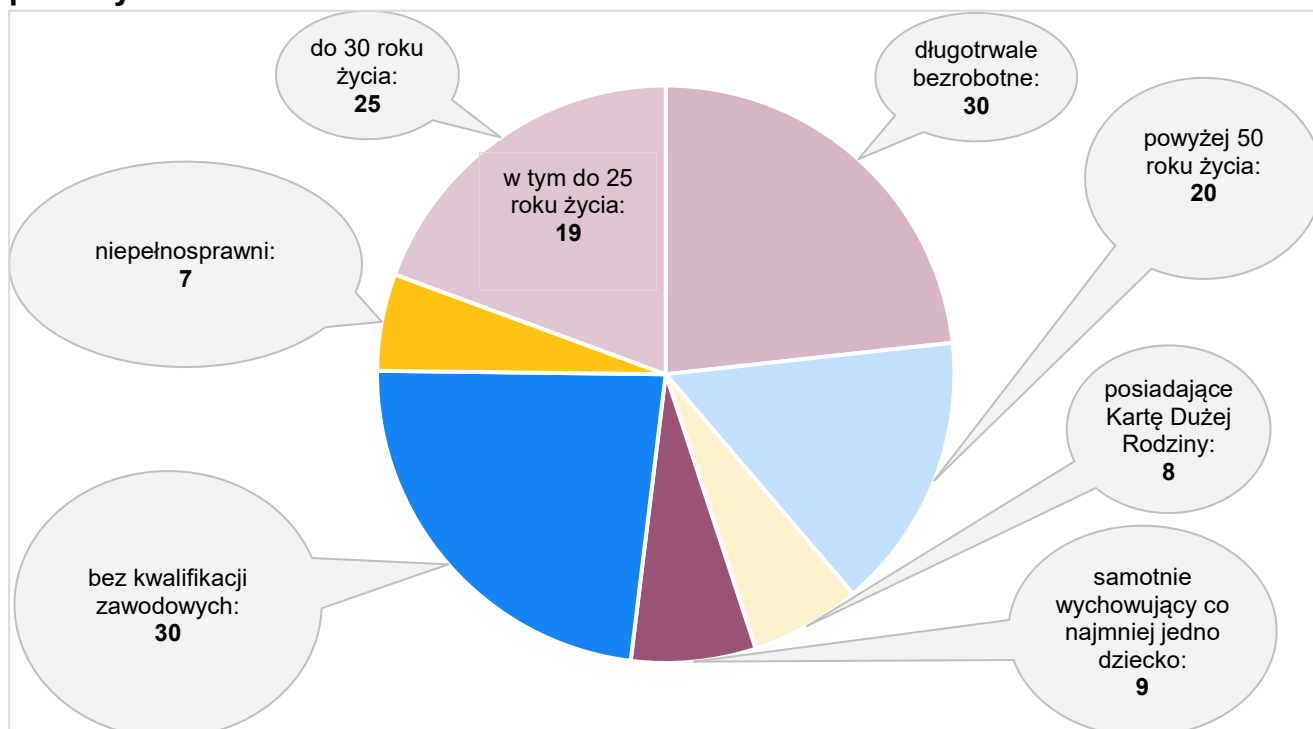
Wybrane kategorie bezrobotnych	Liczba bezrobotnych w miesiącu sprawozdawczym
Ogółem	90
Zamieszkali na wsi	51
Cudzoziemcy/Uchodźcy	0/0
Bezrobotni posiadający prawo do zasiłku	27
Zwolnieni z przyczyn dotyczących zakładu pracy	10

Na podstawie powyższej tabeli można zauważyć, że **więcej** osób zarejestrowało się ze wsi niż z miasta. W badanym okresie nie zarejestrował się żaden cudzoziemiec ani uchodźca.

Wśród bezrobotnych zarejestrowanych w urzędzie **27** osób posiadało prawo do zasiłku dla bezrobotnych - co stanowi **30,0%** ogółu zaewidencjonowanych w badanym okresie. W miesiącu **styczniu** zarejestrowało się **10** osób zwolnionych z przyczyn dotyczących zakładu pracy.

Z ogółu zaewidencjonowanych w okresie sprawozdawczym można wyodrębnić grupy bezrobotnych, którym przysługuje pierwszeństwo do udziału w formach pomocy. Ww. grupy przedstawia Wykres nr 3.

Wykres 3. Bezrobotni, którym przysługuje pierwszeństwo do udziału w formach pomocy



2. Aktywizacja zawodowa bezrobotnych

2.1. Wolne miejsca pracy i aktywizacji zawodowej / wyłączenia oraz skierowania do pracy / dodatki aktywizacyjne

W badanym okresie pracodawcy nie zgłaszali do urzędu pracy miejsc pracy/aktywizacji zawodowej.

Na koniec **stycznia 2026 r.** wyłączono z ewidencji **52** osoby bezrobotne. Natomiast pracę podjęło **31** osób (**20** kobiet) - niesubsydiowaną / stałą i krótkookresową podjęło **30** osób (**19** kobiet).

Dodatki aktywizacyjne zostały wypłacone **16** osobom bezrobotnym, w tym **10** kobietom.

2.2. Subsydiowane programy rynku pracy

W miesiącu **styczniu** 1 osoba rozpoczęła pracę w ramach prac interwencyjnych. Szczegółowe dane zawiera Tabela nr 3.

Tabela 3. Struktura aktywizacji zawodowej bezrobotnych

Struktura aktywizacji zawodowej bezrobotnych	Liczba bezrobotnych w miesiącu sprawozdawczym
Prace interwencyjne	1
Roboty publiczne	0
Staże	0
Prace społecznie użyteczne	0
Bon na zasiedlenie	0
Zwrot wynagrodzeń dla DPS	0
Zwrot wynagrodzeń dla Spółdzielni Socjalnej	0

2.3. Przyuczenia do zawodu i przekwalifikowania

W miesiącu sprawozdawczym nie realizowano szkoleń:

Lp.	Kierunki szkoleń	Liczba osób
-	-	-

2.4. Refundacja kosztów wyposażenia lub doposażenia stanowiska pracy

W badanym okresie nie wypłacano żadnej refundacji na wyposażenie lub doposażenie stanowiska pracy:

Lp.	Na jakie stanowisko	Liczba zakładów	Liczba stanowisk	Kwota /w zł/
-	-	-	-	-

2.5. Przyznanie bezrobotnemu środków na podjęcie działalności gospodarczej

W miesiącu **styczniu** nie wyłączono z ewidencji osób bezrobotnych żadnej osoby z powodu otrzymania środków na podjęcie działalności gospodarczej:

Lp.	Rodzaj działalności	Liczba osób	Kwota /w zł/
-	-	-	-

**SZCZEGÓŁOWE DANE O RYNKU PRACY W POWIECIE WĘGORZEWSKIM
ZAWIERA SPRAWOZDANIE MPIPS-01 ZNAJDUJĄCE SIĘ NA STRONIE
INTERNETOWEJ URZĘDU PRACY W WĘGORZEWIE.**