



**POWIATOWY URZĄD PRACY
W WĘGORZEWIE**
Dział Aktywizacji Zawodowej
ul. gen. Józefa Bema 16A, 11-600 Węgorzewo
Tel. 87 429 69 00
Fax. 87 429 69 01
e-mail: olwe@praca.gov.pl
www.wegorzewo.praca.gov.pl

**MIESIĘCZNA INFORMACJA O RYNKU PRACY
W POWIECIE WĘGORZEWSKIM**



LUTY 2026

Wyk. M. Mruk

1. Rynek Pracy w lutym 2026 roku

1.1. Stopa bezrobocia

Stopa bezrobocia w powiecie węgorzewskim na koniec **stycznia 2026 r.** – według danych uzyskanych z Ministerstwa Rodziny, Pracy i Polityki Społecznej wynosiła **13,8%**.

Tabela 1. przedstawia spadek/wzrost stopy bezrobocia w stosunku do poprzedniego miesiąca.

Tabela 1. Stopa bezrobocia w porównaniu do poprzedniego miesiąca

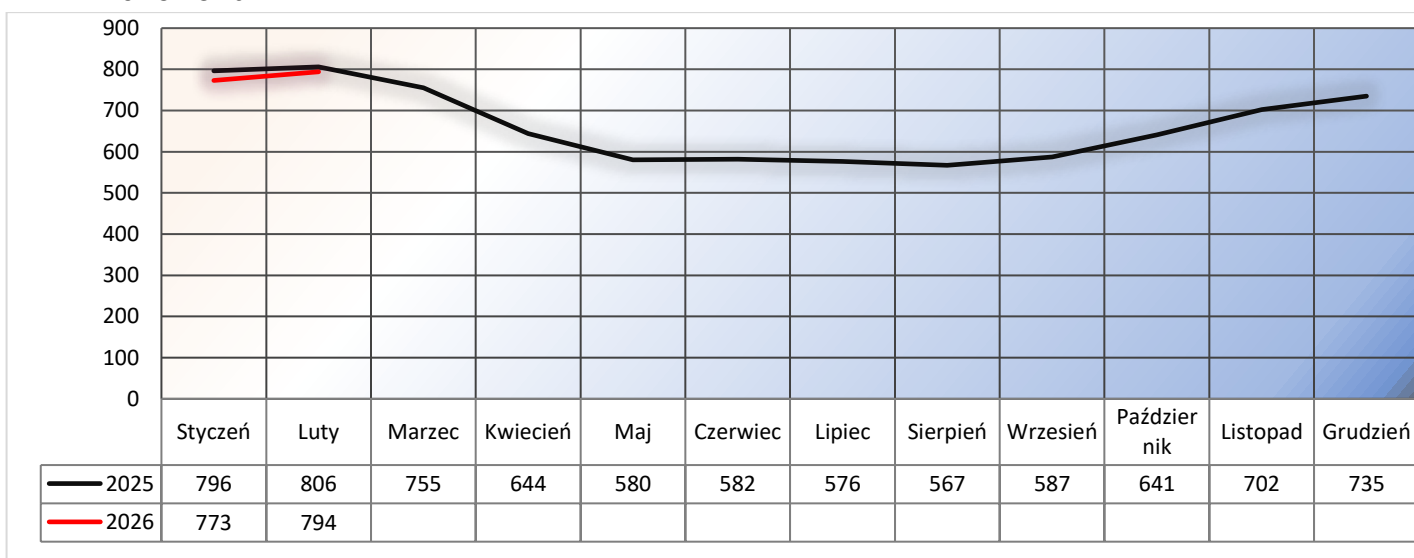
| WYSZCZEGÓLNIENIE | STOPA BEZROBOCIA W % | | - SPADEK / + WZROST |
|--------------------------------------|----------------------|-----------------|------------------------|
| | Grudzień 2025 r. | Styczeń 2026 r. | |
| POLSKA | 5,7 | 6,0 | +0,3 |
| WOJEWÓDZTWO WARMIŃSKO – MAZURSKIE | 9,3 | 9,9 | +0,6 |
| POWIAT WĘGORZEWSKI | 13,2 | 13,8 | +0,6 |

1.2. Liczba osób bezrobotnych

Z końcem **lutego 2026 r.** w ewidencji Urzędu Pracy zarejestrowano **75** bezrobotnych (w tym **32** to kobiety).

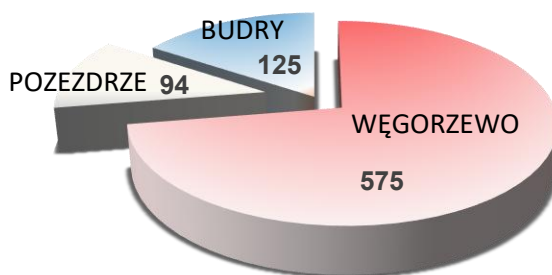
Liczba zarejestrowanych bezrobotnych zwiększyła się o **21** osób w porównaniu do **stycznia 2026 r.** i wynosiła **794**.

Wykres 1. Porównanie liczby bezrobotnych w poszczególnych miesiącach do 2025 roku



Liczba bezrobotnych w poszczególnych gminach powiatu na koniec okresu sprawozdawczego przedstawia się w sposób uwidoczniony na poniższym wykresie.

Wykres 2. Liczba osób bezrobotnych w poszczególnych gminach powiatu



1.3. Struktura bezrobocia

Tabela 2. Wybrane kategorie bezrobotnych

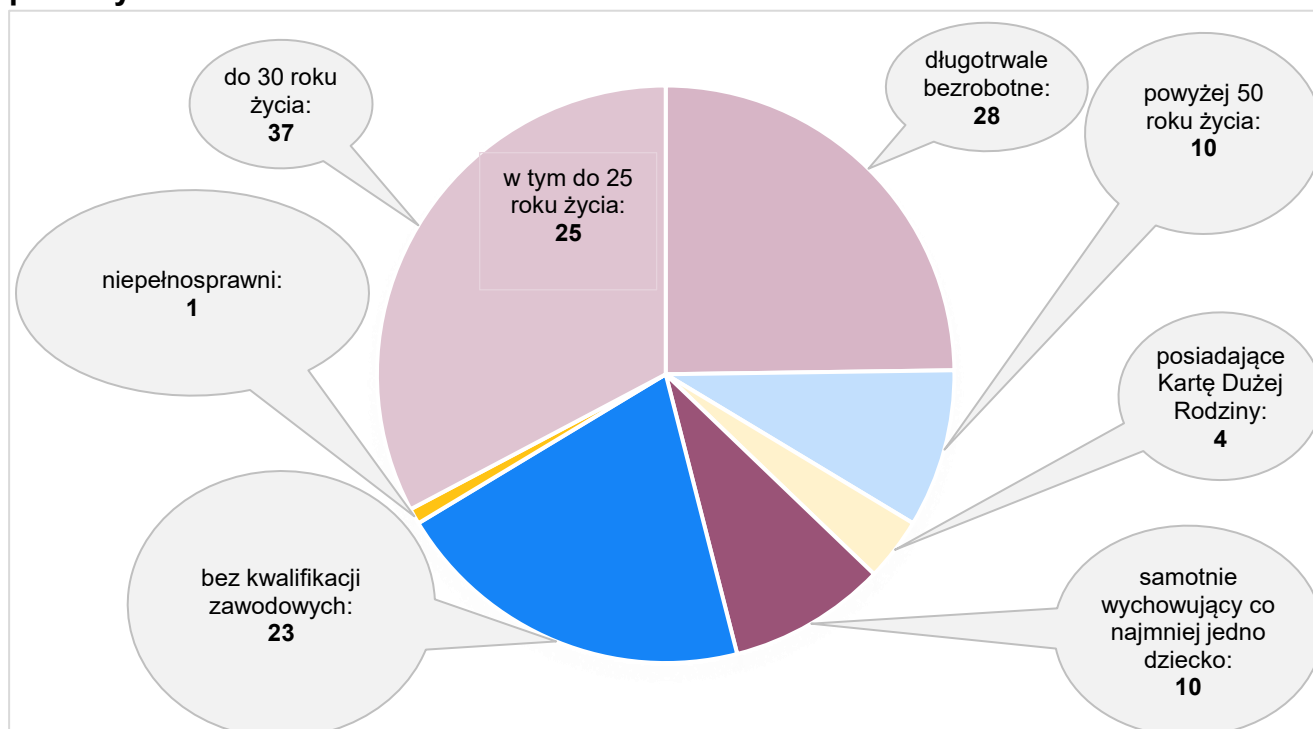
| Wybrane kategorie bezrobotnych | Liczba bezrobotnych w miesiącu sprawozdawczym |
|--|---|
| Ogółem | 75 |
| Zamieszkali na wsi | 41 |
| Cudzoziemcy/Uchodźcy | 0/0 |
| Bezrobotni posiadający prawo do zasiłku | 22 |
| Zwolnieni z przyczyn dotyczących zakładu pracy | 3 |

Na podstawie powyższej tabeli można zauważyć, że **więcej** osób zarejestrowało się ze wsi niż z miasta. W badanym okresie nie zarejestrował się żaden cudzoziemiec ani uchodźca.

Wśród bezrobotnych zarejestrowanych w urzędzie **22** osoby posiadały prawo do zasiłku dla bezrobotnych - co stanowi **29,3%** ogółu zaewidencjonowanych w badanym okresie. W miesiącu **lutym** zarejestrowały się **3** osoby zwolnione z przyczyn dotyczących zakładu pracy.

Z ogółu zaewidencjonowanych w okresie sprawozdawczym można wyodrębnić grupy bezrobotnych, którym przysługuje pierwszeństwo do udziału w formach pomocy. Ww. grupy przedstawia Wykres nr 3.

Wykres 3. Bezrobotni, którym przysługuje pierwszeństwo do udziału w formach pomocy



2. Aktywizacja zawodowa bezrobotnych

2.1. Wolne miejsca pracy i aktywizacji zawodowej / wyłączenia oraz skierowania do pracy / dodatki aktywizacyjne

W badanym okresie pracodawcy zgłosili do urzędu pracy **18** miejsc pracy / aktywizacji zawodowej.

Na koniec **lutego 2026 r.** wyłączono z ewidencji **54** osoby bezrobotne. Natomiast pracę podjęło **30** osób (**13** kobiet) - niesubsydiowaną / stałą i krótkookresową podjęło **30** osób (**13** kobiet).

Dodatki aktywizacyjne zostały wypłacone **21** osobom bezrobotnym, w tym **14** kobietom.

2.2. Subsydiowane programy rynku pracy

W miesiącu **lutym** nie realizowano subsydiowanych form pomocy.

Szczegółowe dane zawiera Tabela nr 3.

Tabela 3. Struktura aktywizacji zawodowej bezrobotnych

| Struktura aktywizacji zawodowej bezrobotnych | Liczba bezrobotnych w miesiącu sprawozdawczym |
|--|---|
| Prace interwencyjne | 0 |
| Roboty publiczne | 0 |
| Staże | 0 |
| Prace społecznie użyteczne | 0 |
| Bon na zasiedlenie | 0 |
| Zwrot wynagrodzeń dla DPS | 0 |
| Zwrot wynagrodzeń dla Spółdzielni Socjalnej | 0 |

2.3. Przyuczenia do zawodu i przekwalifikowania

W miesiącu sprawozdawczym nie realizowano szkoleń:

| Lp. | Kierunki szkoleń | Liczba osób |
|-----|------------------|-------------|
| - | - | - |

2.4. Refundacja kosztów wyposażenia lub doposażenia stanowiska pracy

W badanym okresie nie wypłacano żadnej refundacji na wyposażenie lub doposażenie stanowiska pracy:

| Lp. | Na jakie stanowisko | Liczba zakładów | Liczba stanowisk | Kwota /w zł/ |
|-----|---------------------|-----------------|------------------|--------------|
| - | - | - | - | - |

2.5. Przyznanie bezrobotnemu środków na podjęcie działalności gospodarczej

W miesiącu **lutym** nie wyłączono z ewidencji osób bezrobotnych żadnej osoby z powodu otrzymania środków na podjęcie działalności gospodarczej:

| Lp. | Rodzaj działalności | Liczba osób | Kwota /w zł/ |
|-----|---------------------|-------------|--------------|
| - | - | - | - |

**SZCZEGÓŁOWE DANE O RYNKU PRACY W POWIECIE WĘGORZEWSKIM
ZAWIERA SPRAWOZDANIE MPIPS-01 ZNAJDUJĄCE SIĘ NA STRONIE
INTERNETOWEJ URZĘDU PRACY W WĘGORZEWIE.**