



**POWIATOWY URZĄD PRACY  
W WĘGORZEWIE**  
Dział Aktywizacji Zawodowej  
ul. gen. Józefa Bema 16A, 11-600 Węgorzewo  
Tel. 87 429 69 00  
Fax. 87 429 69 01  
e-mail: [olwe@praca.gov.pl](mailto:olwe@praca.gov.pl)  
[www.wegorzewo.praca.gov.pl](http://www.wegorzewo.praca.gov.pl)

---

**MIESIĘCZNA INFORMACJA O RYNKU PRACY  
W POWIECIE WĘGORZEWSKIM**



**MARZEC 2026**

Wyk. M. Mruk

## 1. Rynek Pracy w marcu 2026 roku

### 1.1. Stopa bezrobocia

Stopa bezrobocia w powiecie węgorzewskim na koniec **lutego 2026 r.** – według danych uzyskanych z Ministerstwa Rodziny, Pracy i Polityki Społecznej wynosiła **14,1%**.

Tabela 1. przedstawia spadek/wzrost stopy bezrobocia w stosunku do poprzedniego miesiąca.

Tabela 1. Stopa bezrobocia w porównaniu do poprzedniego miesiąca

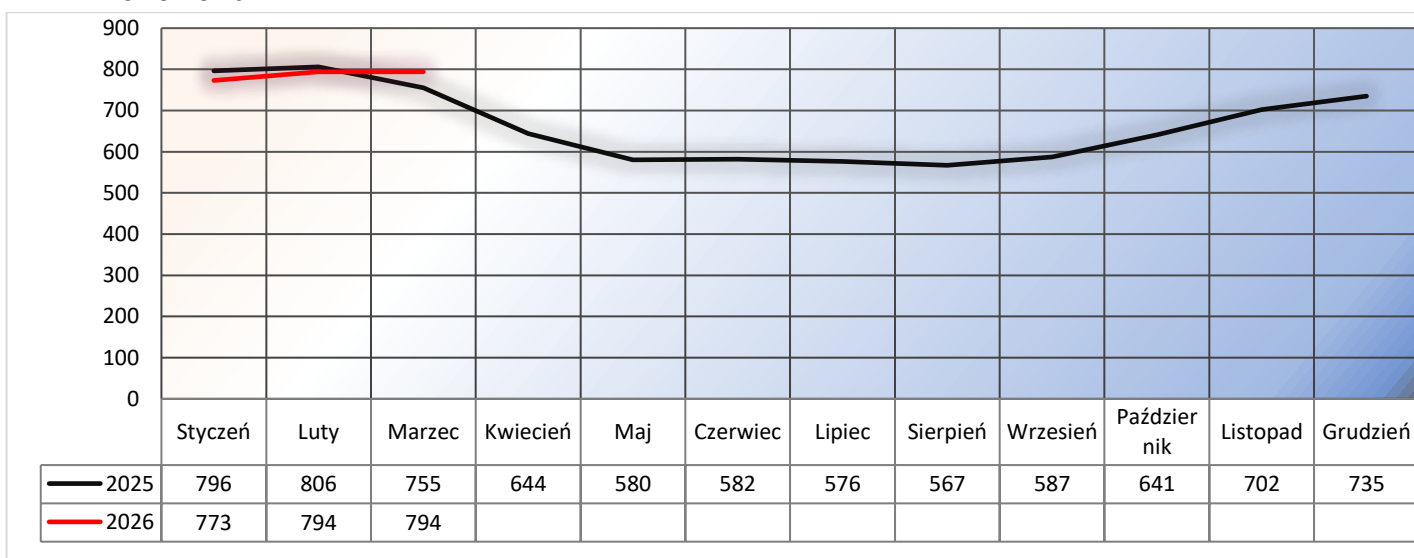
WYSZCZEGÓLNIENIE	STOPA BEZROBOCIA W %		- SPADEK / + WZROST
	Styczeń 2026 r.	Luty 2026 r.	
POLSKA	6,0	6,1	+0,1
WOJEWÓDZTWO WARMIŃSKO – MAZURSKIE	9,9	10,1	+0,2
POWIAT WĘGORZEWSKI	13,8	14,1	+0,3

### 1.2. Liczba osób bezrobotnych

Z końcem **marca 2026 r.** w ewidencji Urzędu Pracy zarejestrowano **68** bezrobotnych (w tym **33** to kobiety).

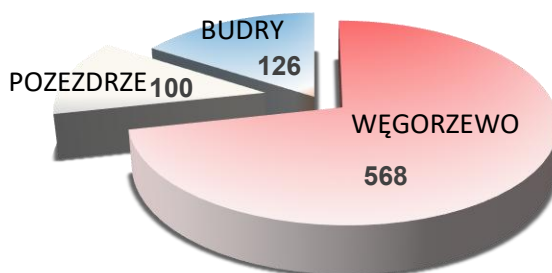
Liczba zarejestrowanych bezrobotnych nie zmieniła się w porównaniu do **lutego 2026 r.** i wynosiła **794**.

Wykres 1. Porównanie liczby bezrobotnych w poszczególnych miesiącach do 2025 roku



Liczba bezrobotnych w poszczególnych gminach powiatu na koniec okresu sprawozdawczego przedstawia się w sposób uwidoczniony na poniższym wykresie.

Wykres 2. Liczba osób bezrobotnych w poszczególnych gminach powiatu



### 1.3. Struktura bezrobocia

Tabela 2. Wybrane kategorie bezrobotnych

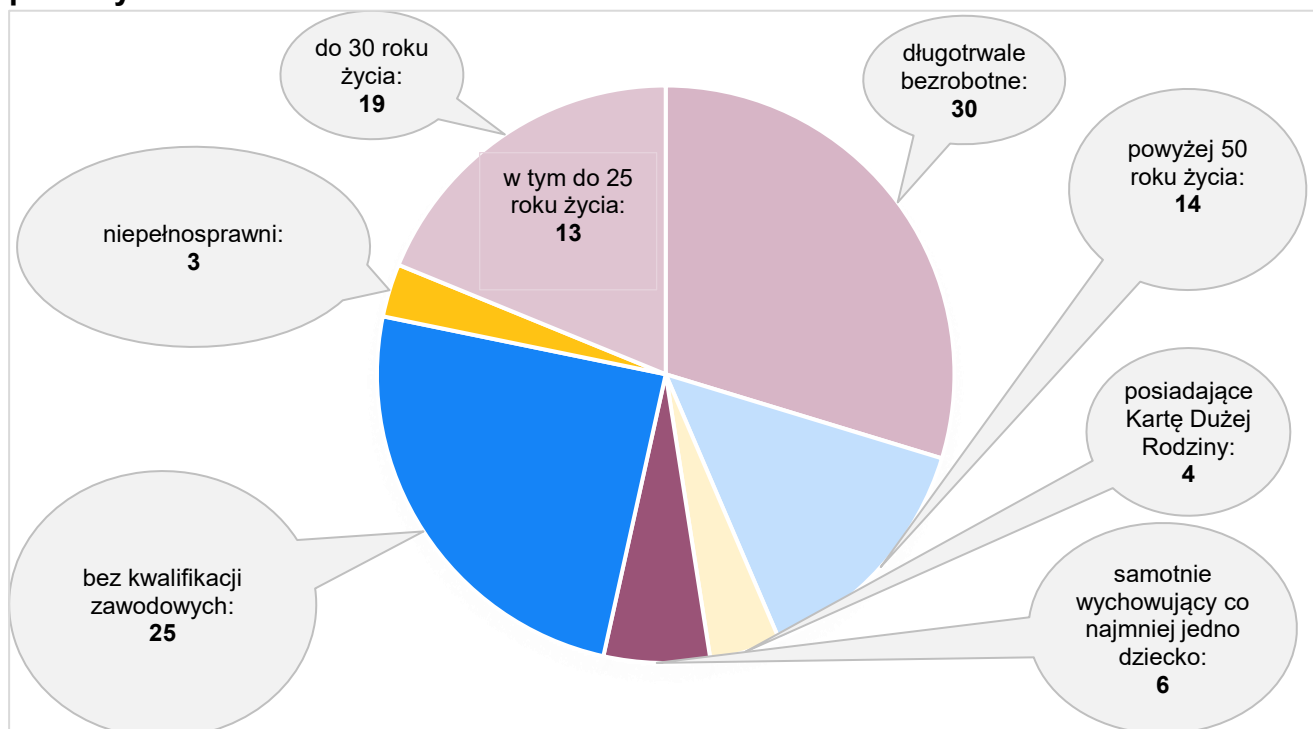
Wybrane kategorie bezrobotnych	Liczba bezrobotnych w miesiącu sprawozdawczym
Ogółem	68
Zamieszkali na wsi	31
Cudzoziemcy/Uchodźcy	2/1
Bezrobotni posiadający prawo do zasiłku	16
Zwolnieni z przyczyn dotyczących zakładu pracy	5

Na podstawie powyższej tabeli można zauważyć, że **więcej** osób zarejestrowało się z miasta niż ze wsi. W badanym okresie zarejestrowało się **2** cudzoziemców (kobieta i mężczyzna) oraz **1** uchodźca (kobieta).

Wśród bezrobotnych zarejestrowanych w urzędzie **16** osób posiadało prawo do zasiłku dla bezrobotnych - co stanowi **23,5%** ogółu zaewidencjonowanych w badanym okresie. W miesiącu **marcu** zarejestrowało się **5** osób zwolnionych z przyczyn dotyczących zakładu pracy.

Z ogółu zaewidencjonowanych w okresie sprawozdawczym można wyodrębnić grupy bezrobotnych, którym przysługuje pierwszeństwo do udziału w formach pomocy. Ww. grupy przedstawia Wykres nr 3.

Wykres 3. Bezrobotni, którym przysługuje pierwszeństwo do udziału w formach pomocy



## 2. Aktywizacja zawodowa bezrobotnych

### 2.1. Wolne miejsca pracy i aktywizacji zawodowej / wyłączenia oraz skierowania do pracy / dodatki aktywizacyjne

W badanym okresie pracodawcy zgłosili do urzędu pracy **45** miejsc pracy / aktywizacji zawodowej.

Na koniec **marca 2026 r.** wyłączono z ewidencji **68** osób bezrobotnych. Natomiast pracę podjęło **45** osób (**30** kobiet) - niesubsydiowaną / stałą i krótkookresową podjęło **31** osób (**20** kobiet).

Dodatki aktywizacyjne zostały wypłacone **21** osobom bezrobotnym, w tym **13** kobietom.

### 2.2. Subsidiowane programy rynku pracy

W miesiącu **marcu** z subsydiowanych form pomocy realizowano prace interwencyjne. Szczegółowe dane zawiera Tabela nr 3.

**Tabela 3. Struktura aktywizacji zawodowej bezrobotnych**

Struktura aktywizacji zawodowej bezrobotnych	Liczba bezrobotnych w miesiącu sprawozdawczym
Prace interwencyjne	14
Roboty publiczne	0
Staże	0
Prace społecznie użyteczne	0
Bon na zasiedlenie	0
Zwrot wynagrodzeń dla DPS	0
Zwrot wynagrodzeń dla Spółdzielni Socjalnej	0

### 2.3. Przyuczenia do zawodu i przekwalifikowania

W miesiącu sprawozdawczym nie realizowano szkoleń:

Lp.	Kierunki szkoleń	Liczba osób
-	-	-

### 2.4. Refundacja kosztów wyposażenia lub doposażenia stanowiska pracy

W badanym okresie nie wypłacano żadnej refundacji na wyposażenie lub doposażenie stanowiska pracy:

Lp.	Na jakie stanowisko	Liczba zakładów	Liczba stanowisk	Kwota /w zł/
-	-	-	-	-

### 2.5. Przyznanie bezrobotnemu środków na podjęcie działalności gospodarczej

W miesiącu **marcu** nie wyłączono z ewidencji osób bezrobotnych żadnej osoby z powodu otrzymania środków na podjęcie działalności gospodarczej:

<b>Lp.</b>	<b>Rodzaj działalności</b>	<b>Liczba osób</b>	<b>Kwota /w zł/</b>
-	-	-	-

**SZCZEGÓŁOWE DANE O RYNKU PRACY W POWIECIE WĘGORZEWSKIM  
ZAWIERA SPRAWOZDANIE MPIPS-01 ZNAJDUJĄCE SIĘ NA STRONIE  
INTERNETOWEJ URZĘDU PRACY W WĘGORZEWIE.**