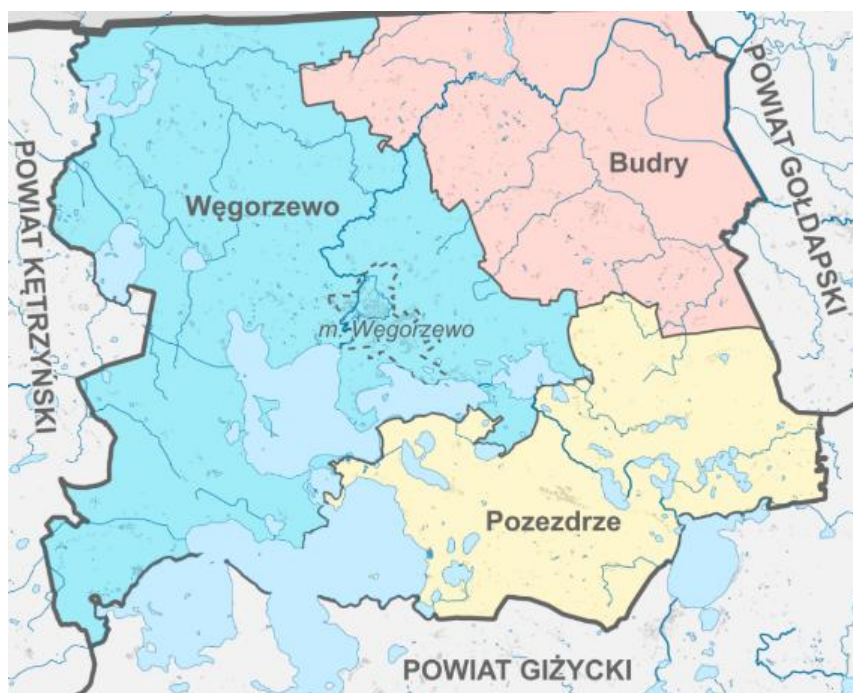




**POWIATOWY URZĄD PRACY  
W WĘGORZEWIE**  
Dział Aktywizacji Zawodowej  
ul. gen. Józefa Bema 16A, 11-600 Węgorzewo  
Tel. 87 429 69 00  
Fax. 87 429 69 01  
e-mail: [olwe@praca.gov.pl](mailto:olwe@praca.gov.pl)  
[www.wegorzewo.praca.gov.pl](http://www.wegorzewo.praca.gov.pl)

---

**MIESIĘCZNA INFORMACJA O RYNKU PRACY  
W POWIECIE WĘGORZEWSKIM**



**KWIECIEŃ 2026**

Wyk. M. Mruk

## 1. Rynek Pracy w kwietniu 2026 roku

### 1.1. Stopa bezrobocia

Stopa bezrobocia w powiecie węgorzewskim na koniec **marca 2026 r.** – według danych uzyskanych z Ministerstwa Rodziny, Pracy i Polityki Społecznej wynosiła **14,1%**.

Tabela 1. przedstawia spadek/wzrost stopy bezrobocia w stosunku do poprzedniego miesiąca.

Tabela 1. Stopa bezrobocia w porównaniu do poprzedniego miesiąca

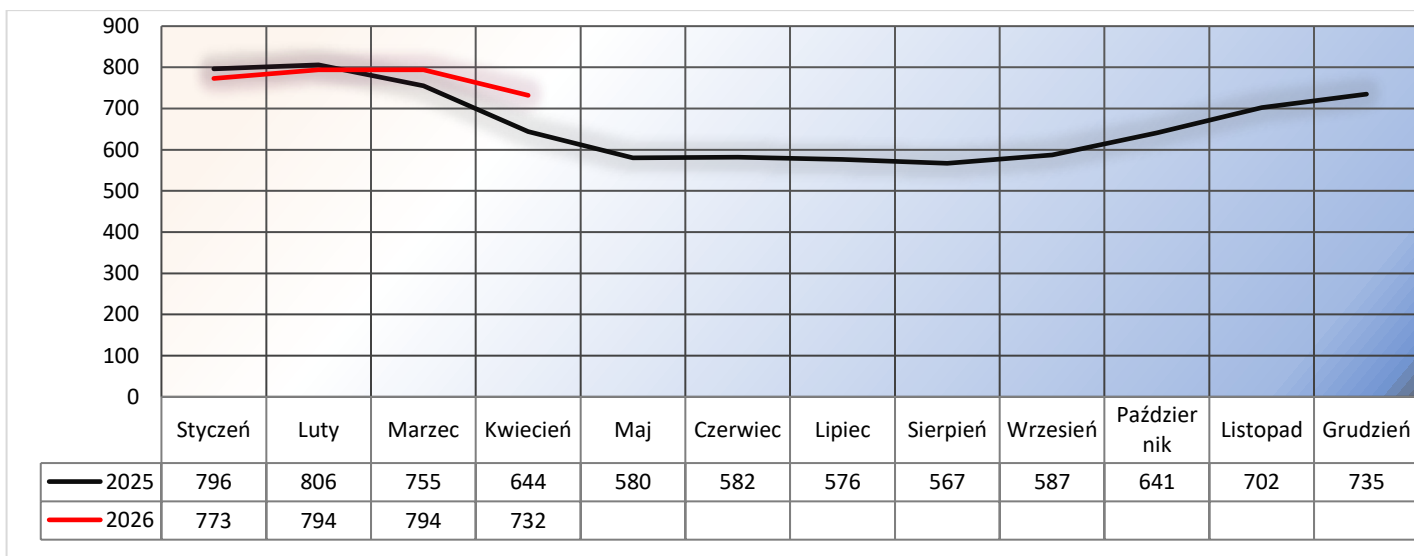
WYSZCZEGÓLNIENIE	STOPA BEZROBOCIA W %		- SPADEK / + WZROST
	Luty 2026 r.	Marzec 2026 r.	
POLSKA	6,1	6,1	=
WOJEWÓDZTWO WARMIŃSKO – MAZURSKIE	10,1	10,0	-0,1
POWIAT WĘGORZEWSKI	14,1	14,1	=

### 1.2. Liczba osób bezrobotnych

Z końcem **kwietnia 2026 r.** w ewidencji Urzędu Pracy zarejestrowano **60** bezrobotnych (w tym **28** to kobiety).

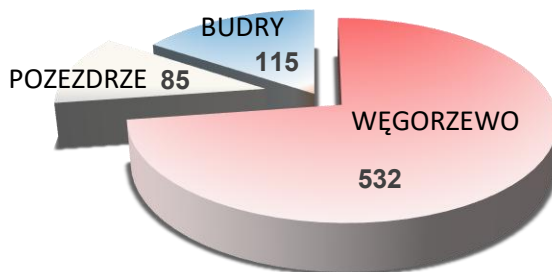
Liczba zarejestrowanych bezrobotnych zmalała w porównaniu do **marca 2026 r.** i wynosiła **732**.

Wykres 1. Porównanie liczby bezrobotnych w poszczególnych miesiącach do 2025 roku



Liczba bezrobotnych w poszczególnych gminach powiatu na koniec okresu sprawozdawczego przedstawia się w sposób uwidoczniony na poniższym wykresie.

Wykres 2. Liczba osób bezrobotnych w poszczególnych gminach powiatu



### 1.3. Struktura bezrobocia

Tabela 2. Wybrane kategorie bezrobotnych

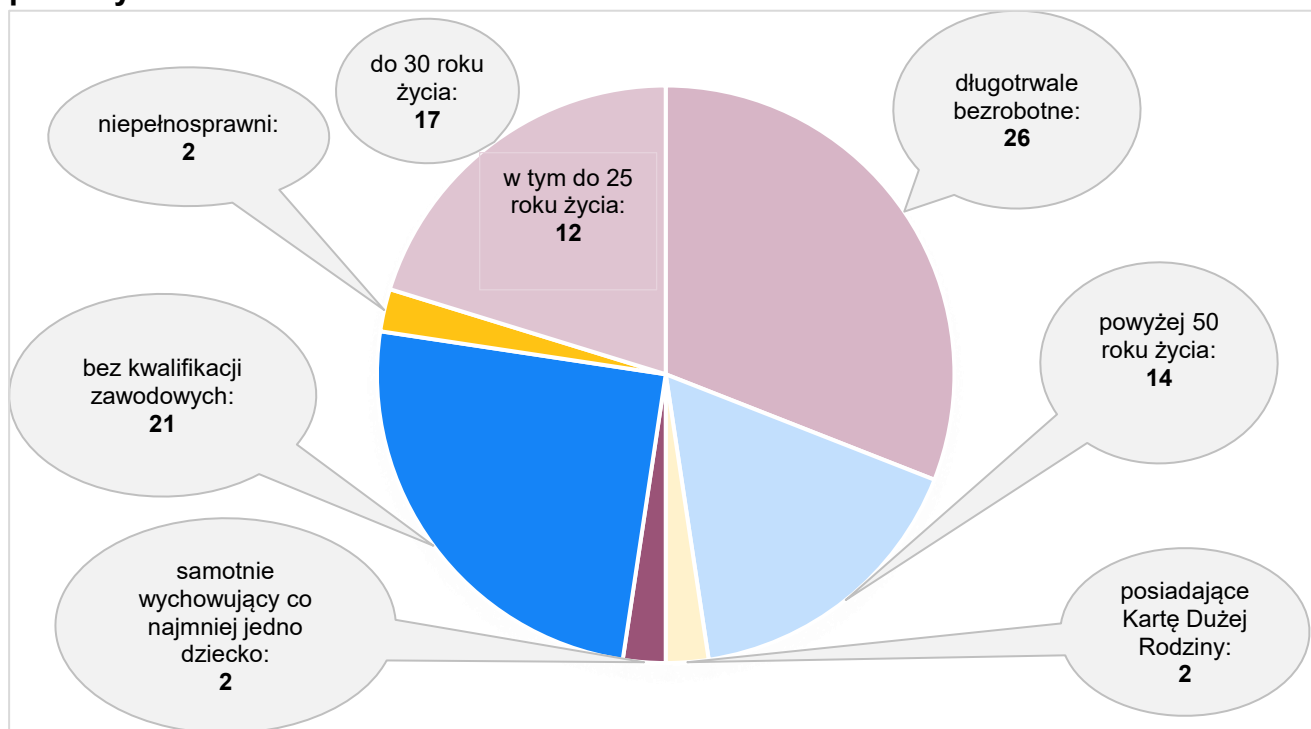
Wybrane kategorie bezrobotnych	Liczba bezrobotnych w miesiącu sprawozdawczym
Ogółem	60
Zamieszkali na wsi	28
Cudzoziemcy/Uchodźcy	0/0
Bezrobotni posiadający prawo do zasiłku	10
Zwolnieni z przyczyn dotyczących zakładu pracy	2

Na podstawie powyższej tabeli można zauważyć, że **więcej** osób zarejestrowało się z miasta niż ze wsi. W badanym okresie nie zarejestrował się żaden cudzoziemiec ani uchodźca.

Wśród bezrobotnych zarejestrowanych w urzędzie **10** osób posiadało prawo do zasiłku dla bezrobotnych - co stanowi **16,7%** ogółu zaewidencjonowanych w badanym okresie. W miesiącu **kwietniu** zarejestrowały się **2** osoby zwolnione z przyczyn dotyczących zakładu pracy.

Z ogółu zaewidencjonowanych w okresie sprawozdawczym można wyodrębnić grupy bezrobotnych, którym przysługuje pierwszeństwo do udziału w formach pomocy. Ww. grupy przedstawia Wykres nr 3.

Wykres 3. Bezrobotni, którym przysługuje pierwszeństwo do udziału w formach pomocy



## 2. Aktywizacja zawodowa bezrobotnych

### 2.1. Wolne miejsca pracy i aktywizacji zawodowej / wyłączenia oraz skierowania do pracy / dodatki aktywizacyjne

W badanym okresie pracodawcy zgłosili do urzędu pracy **20** miejsc pracy / aktywizacji zawodowej.

Na koniec **kwietnia 2026 r.** wyłączono z ewidencji **122** osoby bezrobotne. Natomiast pracę podjęło **69** osób (**35** kobiet) - niesubsydiowaną / stałą i krótkookresową podjęło **58** osób (**33** kobiety).

Dodatki aktywizacyjne zostały wypłacone **19** osobom bezrobotnym, w tym **11** kobietom.

### 2.2. Subsidiowane programy rynku pracy

W miesiącu **kwietniu** z subsydiowanych form pomocy realizowano roboty publiczne, staże oraz prace społecznie użyteczne. Szczegółowe dane zawiera Tabela nr 3.

**Tabela 3. Struktura aktywizacji zawodowej bezrobotnych**

Struktura aktywizacji zawodowej bezrobotnych	Liczba bezrobotnych w miesiącu sprawozdawczym
Prace interwencyjne	0
Roboty publiczne	9
Staże	21
Prace społecznie użyteczne	15
Bon na zasiedlenie	0
Zwrot wynagrodzeń dla DPS	0
Zwrot wynagrodzeń dla Spółdzielni Socjalnej	0

### 2.3. Przyuczenia do zawodu i przekwalifikowania

W miesiącu sprawozdawczym realizowano następujące szkolenia:

Lp.	Kierunki szkoleń	Liczba osób
1.	Permanent Basic Dorota Wierzbicka – Szkolenie indywidualne z makijażu permanentnego brwi, kresek i ust	1
2.	Operator koparko-ładowarki kl. III wszystkie	1

### 2.4. Refundacja kosztów wyposażenia lub doposażenia stanowiska pracy

W badanym okresie wypłacano jedną refundację na wyposażenie lub doposażenie stanowiska pracy:

Lp.	Na jakie stanowisko	Liczba zakładów	Liczba stanowisk	Kwota /w zł/
1.	Kierowca samochodu dostawczego	1	1	54 000,00

## 2.5. Przyznanie bezrobotnemu środków na podjęcie działalności gospodarczej

W miesiącu **kwietniu** wyłączono jedną osobę z ewidencji osób bezrobotnych z powodu otrzymania środków na podjęcie działalności gospodarczej:

Lp.	Rodzaj działalności	Liczba osób	Kwota /w zł/
1.	Działalność usługowa detailingu pojazdów silnikowych, z wyłączeniem motocykli	1	52 376,00

**SZCZEGÓŁOWE DANE O RYNKU PRACY W POWIECIE WĘGORZEWSKIM  
ZAWIERA SPRAWOZDANIE MRPIPS-01 ZNAJDUJĄCE SIĘ NA STRONIE  
INTERNETOWEJ URZĘDU PRACY W WĘGORZEWIE.**