



**POWIATOWY URZĄD PRACY
W WĘGORZEWIE**
Dział Aktywizacji Zawodowej
ul. gen. Józefa Bema 16A, 11-600 Węgorzewo
Tel. 87 429 69 00
Fax. 87 429 69 01
e-mail: olwe@praca.gov.pl
www.wegorzewo.praca.gov.pl

**MIESIĘCZNA INFORMACJA O RYNKU PRACY
W POWIECIE WĘGORZEWSKIM**



LISTOPAD 2025

Wyk. M. Mruk

1. Rynek Pracy w listopadzie 2025 roku

1.1. Stopa bezrobocia

Stopa bezrobocia w powiecie węgorzewskim na koniec **października 2025 r.** – według danych uzyskanych z Ministerstwa Rodziny, Pracy i Polityki Społecznej wynosiła **11,6%**.

Tabela 1. przedstawia spadek / wzrost stopy bezrobocia w stosunku do poprzedniego miesiąca.

Tabela 1. Stopa bezrobocia w porównaniu do poprzedniego miesiąca

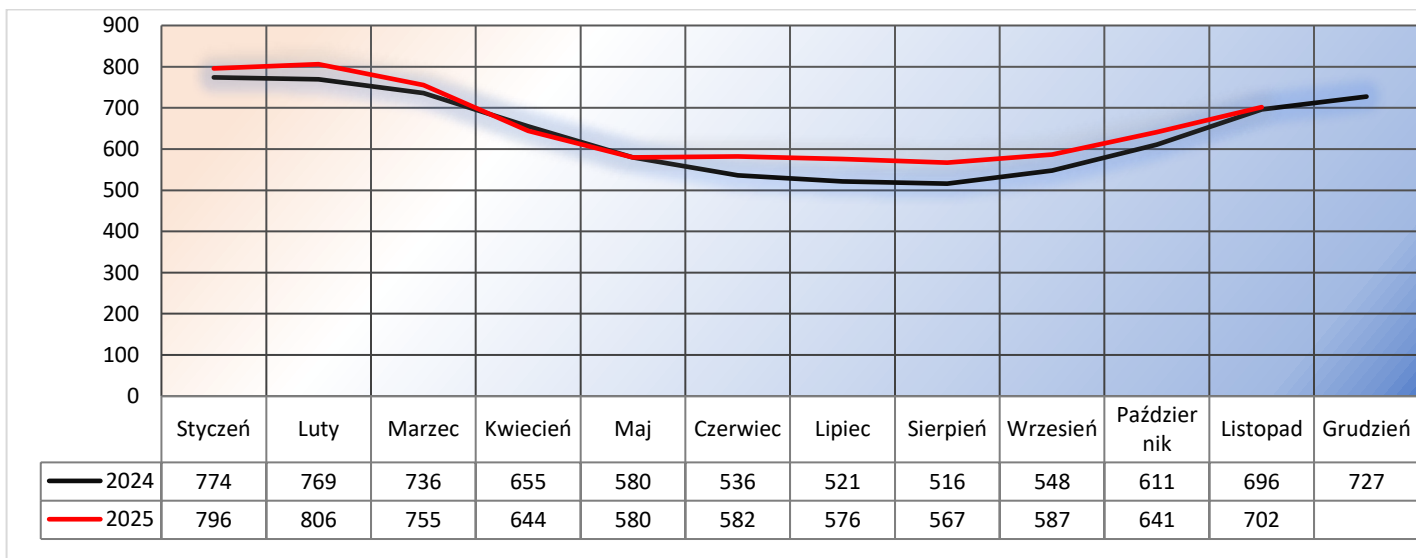
WYSZCZEGÓLNIENIE	STOPA BEZROBOCIA W %		- SPADEK / + WZROST
	Wrzesień 2025 r.	Październik 2025 r.	
POLSKA	5,6	5,6	=
WOJEWÓDZTWO WARMIŃSKO – MAZURSKIE	8,7	8,9	+0,2
POWIAT WĘGORZEWSKI	10,7	11,6	+0,9

1.2. Liczba osób bezrobotnych

Z końcem **listopada 2025 r.** w ewidencji Urzędu Pracy zarejestrowano **112** bezrobotnych (w tym **46** to kobiety).

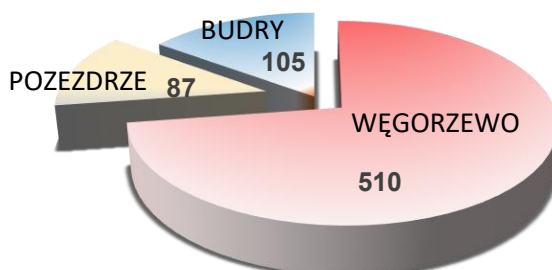
Liczba zarejestrowanych bezrobotnych zwiększyła się o **61** osób w porównaniu do **października 2025 r.** i wynosiła **702**.

Wykres 1. Porównanie liczby bezrobotnych w poszczególnych miesiącach do 2024 roku



Liczba bezrobotnych w poszczególnych gminach powiatu na koniec okresu sprawozdawczego przedstawia się w sposób uwidoczniony na poniższym wykresie.

Wykres 2. Liczba osób bezrobotnych w poszczególnych gminach powiatu



1.3. Struktura bezrobocia

Tabela 2. Liczba osób bezrobotnych w poszczególnych kategoriach

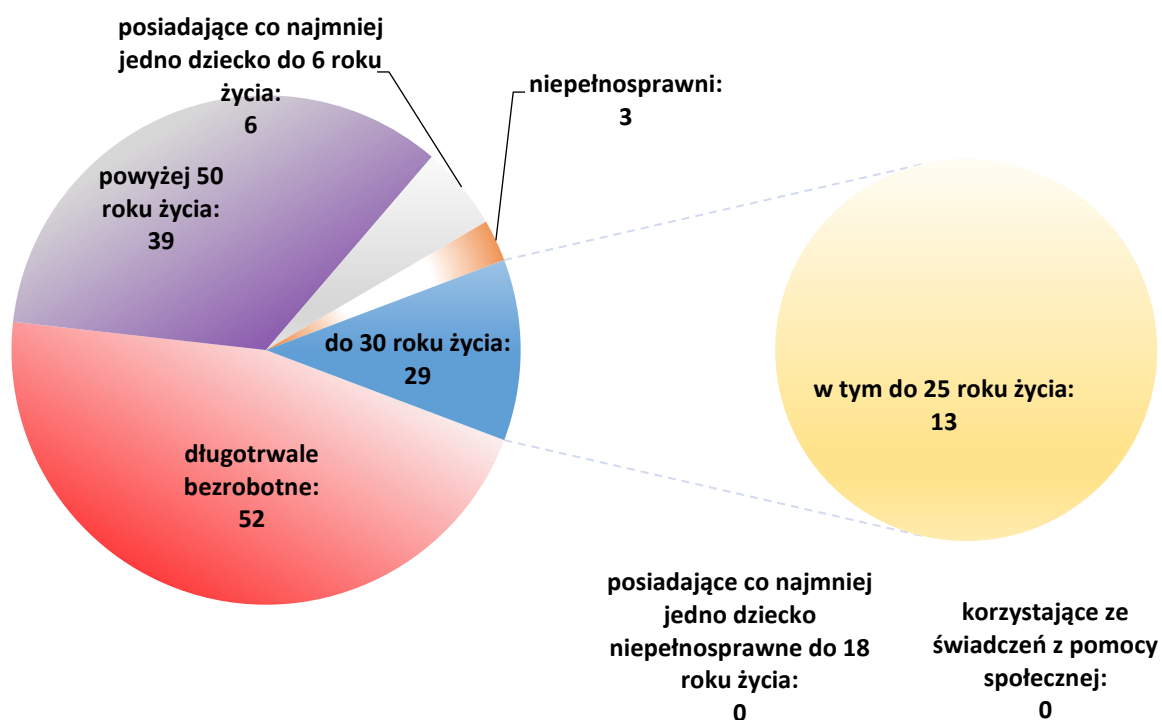
Wybrane kategorie bezrobotnych	Liczba bezrobotnych w miesiącu sprawozdawczym
Ogółem	112
Zamieszkali na wsi	72
Cudzoziemcy/Uchodźcy	1/1
Bezrobotni posiadający prawo do zasiłku	28
Zwolnieni z przyczyn dotyczących zakładu pracy	2

Na podstawie powyższej tabeli można zauważyć, że **więcej** osób zarejestrowało się ze wsi niż z miasta. W badanym okresie zarejestrował się **1** cudzoziemiec oraz **1** uchodźca (obie osoby to mężczyźni).

Wśród bezrobotnych zarejestrowanych w urzędzie **28** osób posiadało prawo do zasiłku dla bezrobotnych - co stanowi **25%** ogółu zaewidencjonowanych w badanym okresie. W miesiącu październiku zarejestrowały się **2** osoby zwolnione z przyczyn dotyczących zakładu pracy.

Z ogółu zaewidencjonowanych w okresie sprawozdawczym można wyodrębnić grupy bezrobotnych wskazane w Wykresie nr 3.

Wykres 3. Grupy bezrobotnych wyodrębnione z ogółu zaewidencjonowanych w okresie sprawozdawczym



2. Aktywizacja zawodowa bezrobotnych

2.1. Wolne miejsca pracy i aktywizacji zawodowej / wyłączenia oraz skierowania do pracy / dodatki aktywizacyjne

W badanym okresie pracodawcy zgłosili do urzędu pracy **3** miejsca pracy / aktywizacji zawodowej.

Na koniec **listopada 2025 r.** wyłączono z ewidencji **51** osób bezrobotnych.

Natomiast pracę podjęły **24** osoby (**13** kobiet) - niesubsydiowaną / stałą i krótkookresową podjęło **13** osób (**7** kobiet).

Dodatki aktywizacyjne zostały wypłacone **19** osobom bezrobotnym, w tym **12** kobietom.

2.2. Subsidiowane programy rynku pracy

W miesiącu **listopadzie** realizowano umowy w ramach prac interwencyjnych (3 osoby) i organizacji stażu (3 osoby).

Szczegółowe dane zawiera Tabela nr 3.

Tabela 3. Struktura aktywizacji zawodowej bezrobotnych

Struktura aktywizacji zawodowej bezrobotnych	Liczba bezrobotnych w miesiącu sprawozdawczym
Prace interwencyjne	3
Roboty publiczne	0
Stáže	3
Prace społecznie użyteczne	0
Bon na zasiedlenie	0
Zwrot wynagrodzeń dla DPS	0
Zwrot wynagrodzeń dla Spółdzielni Socjalnej	0

2.3. Przyuczenia do zawodu i przekwalifikowania

W miesiącu sprawozdawczym nie realizowano szkoleń:

Lp.	Kierunki szkoleń	Liczba osób
-	-	-

2.4. Refundacja kosztów wyposażenia lub doposażenia stanowiska pracy

W badanym okresie nie wypłacano żadnej refundacji na wyposażenie lub doposażenie stanowiska pracy:

Lp.	Na jakie stanowisko	Liczba zakładów	Liczba stanowisk	Kwota /w zł/
1.	Uzupełnienie	1	2	-

2.5. Przyznanie bezrobotnemu środków na podjęcie działalności gospodarczej

W listopadzie 6 osób wyłączono z ewidencji osób bezrobotnych z powodu otrzymania środków na podjęcie działalności gospodarczej:

Lp.	Rodzaj działalności	Liczba osób	Kwota /w zł/
1.	Roboty budowlane związane ze wznoszeniem budynków mieszkalnych.	1	49 694,57
2.	Działalność w zakresie pielęgnacji urody i pozostała działalność kosmetyczna.	1	45 624,50
3.	Działalność w zakresie pielęgnacji urody i pozostała działalność kosmetyczna.	1	34 827,24
4.	Działalność rachunkowo-księgowa.	1	37 501,54
5.	Restauracje.	1	51 498,50
6.	Działalność w zakresie pielęgnacji urody i pozostała działalność kosmetyczna.	1	49 058,39

**SZCZEGÓŁOWE DANE O RYNKU PRACY W POWIECIE WĘGORZEWSKIM
ZAWIERA SPRAWOZDANIE MPIPS-01 ZNAJDUJĄCE SIĘ NA STRONIE
INTERNETOWEJ URZĘDU PRACY W WĘGORZEWIE.**